




VALG

Važne informacije Vama koji ćete glasati

Izbori za Skupštinu opštine i Sresku skupštinu u 2011. godini



Dan izbora je 12. septembar. Ne zaboravite Vašu legitimaciju!

srpski-hrvatski-bosanski | serbisk/bosnisk/kroatisk



KOMMUNAL- OG REGIONALDEPARTEMENTET

Izbori za Skupštinu opštine i Sresku skupštinu u 2011. godini

Skupština opštine je najviši organ opštine. Ovde se donose ključne odluke o lokalnim pitanjima kao što su obdaništa, zaštita dece, osnovne škole, službe za zdravlje i negu, mere za negovanje kulture i održavanje čistoće.

Sreska skupština je najviši organ sreske opštine. Sreska skupština donosi ključne odluke, pored ostalog o srednjem obrazovanju, sreskim putevima sa odgovarajućim deonicama za trajekte, lokalnom javnom saobraćaju i merama za negovanje kulture.

U Oslu su izbori za gradske mesne zajednice, ali ne i za Sresku skupštinu.

Pitanja od lokalnog značaja su ta koja najviše utiču na Vašu svakodnevnicu. Kada glasate, učestvujete i Vašim glasom određujete ko će predstavljati Vas i Vaše interese.

U ovoj brošuri dobićete informacije o tome kako treba postupiti.

Dan izbora je ponedjeljak 12. septembar 2011

Mnoge opštine takođe održavaju izbore u nedelju, 11. septembra. Opština obaveštava da li će se izbori vršiti tokom jednog ili dva dana.

Nemojte zaboraviti Vašu legitimaciju kada glasate!

Zakon o izborima zahteva da se glasač legitimira, ukoliko nije lično poznat licu koje prima glasove. Legitimacija može, na primer, biti pasoš, vozačka dozvola ili bankovna kartica sa slikom, ali takođe možete koristiti i druge vrste legitimacija. Legitimacija mora da sadrži ime, datum rođenja i sliku birača.

Ukoliko boravite u nekoj instituciji kao što su negovalište za bolesne, bolnica ili zatvor, neko zaposlen pri toj instituciji može da potvrdi Vaš identitet.

Svakom biraču biće poslat birački karton

Na biračkom kartonu su navedene informacije o mestu i vremenu glasanja na dan izbora. Nije Vam potreban birački karton da bi ste glasali, ali ćete time uštedeti vremena. Birački karton *nije* legitimacija.

Ko može glasati?

- Norveški državljani koji pune 18 godina života do kraja 2011. godine, a koji imaju ili su imali prebivalište u Norveškoj.
- Državljeni drugih nordijskih zemalja koji pune 18 godina života do kraja 2011. godine, a koji su najkasnije 30. juna 2011 dobili prebivalište u Norveškoj.
- Ostali strani državljani koji pune 18 godina života do kraja 2011. godine, a koji su u poslednje tri godine pre izbora imali prebivalište u Norveškoj.

Kada i gde možete glasati?

Na dan izbora morate glasati u opštini u kojoj ste imali prebivalište na dan 30. juna 2011. godine. Možete da glasate u bilo kom izbornom lokalu u opštini. Pogledajte ilustracije na sledećoj stranici koje pokazuju kako treba da glasate na dan izbora.

Glasanje unapred možete da izvršite zaključno sa petkom, 9. septembra u bilo kojoj opštini. Glasanje unapred se vrši na nešto drugačiji način nego kada glasate na sam dan izbora.

Ovako se vrši glasanje unapred:

- a) Obratite se izbornom službeniku koji će vam dati koverat za glasački listić i uputiće Vas do stola za glasanje.
- b) Uzmite neophodne glasačke listiće: jedan za izbore za Skupštinu opštine i jedan za Sresku skupštinu.
- c) Po potrebi izvršite izmene na glasačkim listićima.
- d) Stavite glasačke listiće u koverat za glasačke listiće. Obratite se izbornom službeniku koji će Vašu kovertu sa glasačkim listićem i izborni karton staviti u omot koji se stavlja u glasačku kutiju. Vaš glas se šalje Vašoj opštini radi brojanja. Kada glasate unapred ne stavlja se pečat na glasačke listiće.


Ukoliko glasate izvan Vaše opštine, morate koristiti dobijene opšte glasačke listiće ili iz Vaše opštine morate da donesete glasačke listiće. Opšti glasački listić ne sadrži ime kandidata, već samo ime partije. Stoga, ukoliko želite da glasate za određene kandidate, morate sami da nabavite glasačke listiće iz Vaše opštine. Isto važi i ukoliko glasate izvan Vašeg sreza.

Ukoliko ste bolesni ili nepokretni, možete da zamolite Vašu opštinu da glasate unapred u Vašem domu. Opština će Vas obavestiti kada i gde možete da glasate.

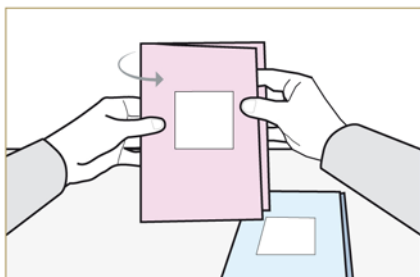
Kako glasati na dan izbora?



1) Ponesite Vaše glasačke listiće: jedan za izbore za Skupštinu opštine i jedan za Sresku skupštinu.




2) Izvršite eventualne izmene na glasačkim listićima (videti uputstvo na sledećoj stranici).



3) Savijte svaki glasački listić tako da će ime partije biti sa unutrašnje strane, a polje za pečat sa spoljne, kako niko ne bi video za koga ste glasali. Ne treba da stavljate glasačke listiće u kovertu ili omot.



4) Obratite se izbornom službeniku da bi stavio pečat sa spoljne strane glasačkih listića. Oba glasačka listića moraju imati pečat da bi bila valjana!



5) Glasačke listiće sa pečatima stavite u glasačku kutiju.

Kako vršiti izmene na glasačkom listiću?

Ukoliko želite da učestvujete i utičete na to koji će kandidati biti izabrani, morate da glasate za određene kandidate. Vi sami odlučujete da li ćete menjati nešto na glasačkom listiću tako što ćete glasati za određeno lice.

Ovako glasate za određeno lice:



Prilikom izbora za Skupštinu opštine:

- Stavite krstić u polje pored imena kandidata za koje želite da glasate. Možete da glasate za koliko god hoćete kandidata.



- Upišite imena kandidata iz drugih partija, odnosno grupa, u zasebno polje glasačkog listića. Na glasačkom listiću je naveden broj imena kandidata za koje možete glasati.

Skrećemo Vam pažnju na to da ukoliko glasate za određene kandidate iz drugih partija, odnosno grupa, da će time deo Vaših glasova biti prenet na tu drugu partiju, odnosno, grupu. Doći će do odgovarajućeg smanjenja vrednosti Vaših glasova za partiju, odnosno grupu, za koju glasate.



Prilikom izbora za Sresku skupštinu:

- Stavite krstić u polje pored imena kandidata za koje želite da glasate. Možete da glasate za koliko god hoćete kandidata.

Slobodno vršite izmene. Na glasačkom listiću je naveden postupak za to. Vaš glasački listić neće biti odbačen iako napravite grešku!

Ko će biti izabran?


Prvo će izborna komisija utvrditi koliko će predstavnika razne partije ili grupe dobiti u Skupštini opštine ili Sreskoj skupštini. Izborna komisija broji potom glasove za određene kandidate kako bi videla koji će kandidati biti izbrani iz svake partije ili grupe.

Dva pokušaja u 2011. godini

U 20 opština će 16. i 17. godišnjaci moći da glasaju na izborima za Skupštinu opštine.

U 10 opština će birači na izborima za Skupštinu opštine i Sresku skupštinu moći da glasaju preko Interneta.

Više informacija možete dobiti preko www.valg.no



Izdalo Ministarstvo za opštinska i regionalna pitanja 2011. godine.

Publikacija je prevedena na strane jezike i može se naći na www.valg.no

Broj publikacije: H-2257 srpski-hrvatski-bosanski | serbisk/bosnisk/kroatisk

Pogledajte **www.valg.no** da bi ste dobili više informacija o izborima ili se obratite opštini.