

Kommuneframskrivingar

Her blir kommunevise befolkningsframskrivingar og anslag på tenestemottakarar og arbeidskraftbehov innan pleie og omsorg, grunnskole og barnehage presentert.

Figurane i nettløysinga er utvikla av Kommunal- og regionaldepartementet. Det er mellomalternativet i SSB sine kommunevise befolkningsframskrivingar og tal om velferdstenester frå KOSTRA-basen til SSB som ligg til grunn. Befolkningsframskrivingane er frå juni 2012. Tenestedata frå Kostra er frå 2011. I berekningane av talet på tenestemottakarar og arbeidskraftbehov framover er det teke utgangspunkt i same dekningsgrader og standard på tenestene som i 2011. Framskrivingane går mange år fram i tid, og må sjåast på som illustrasjonar av moglege utviklingsbanar.

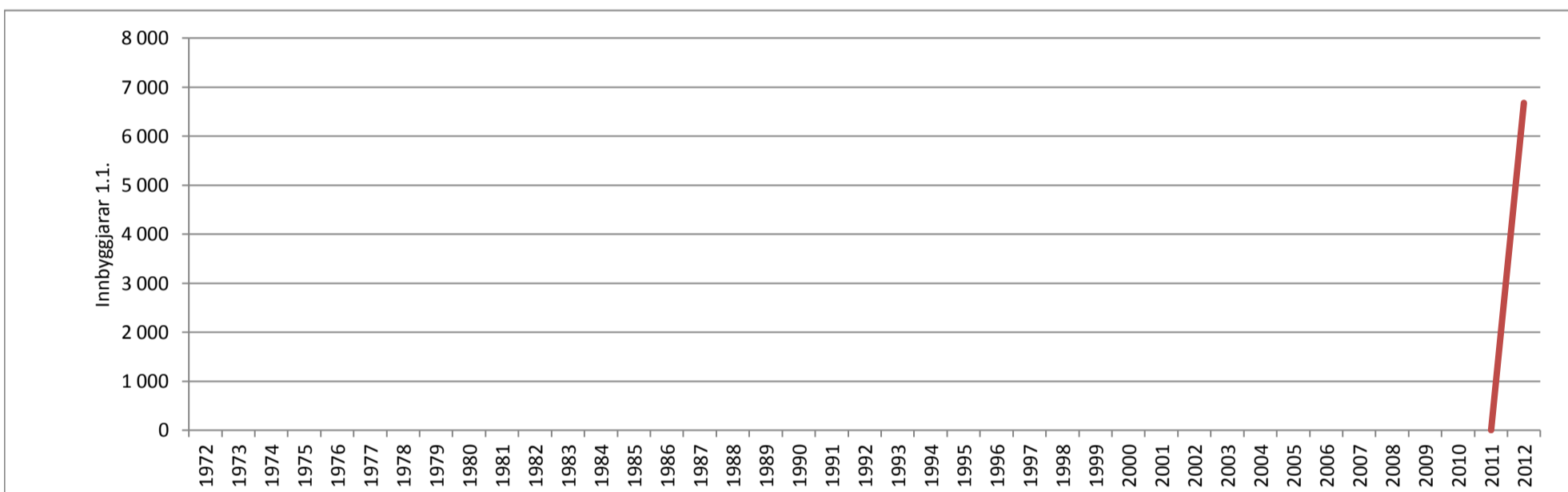
1756

Inderøy (f.o.m. 2012)

Befolkningsutvikling 1972-2012


Figur 1

Inderøy (f.o.m. 2012)		Landet
Innbyggjarar 1.1.2012	6 682	4 985 870
Vekst 1972-2012	#I/T	42,2 %




Figur 2

Befolkningsframskriving - 2013 til 2040



Alderssammansetning og aldring - 2012, 2020 og 2040

Figur 3

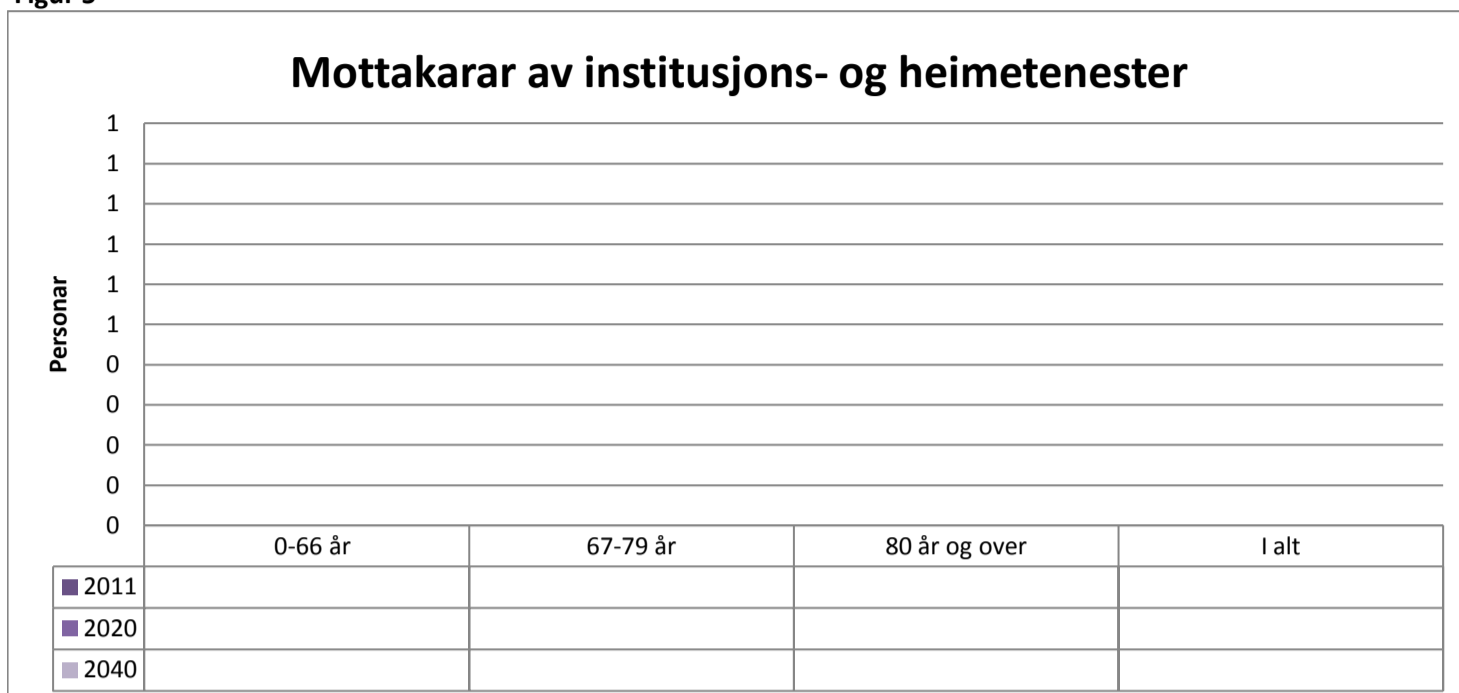


Figur 4

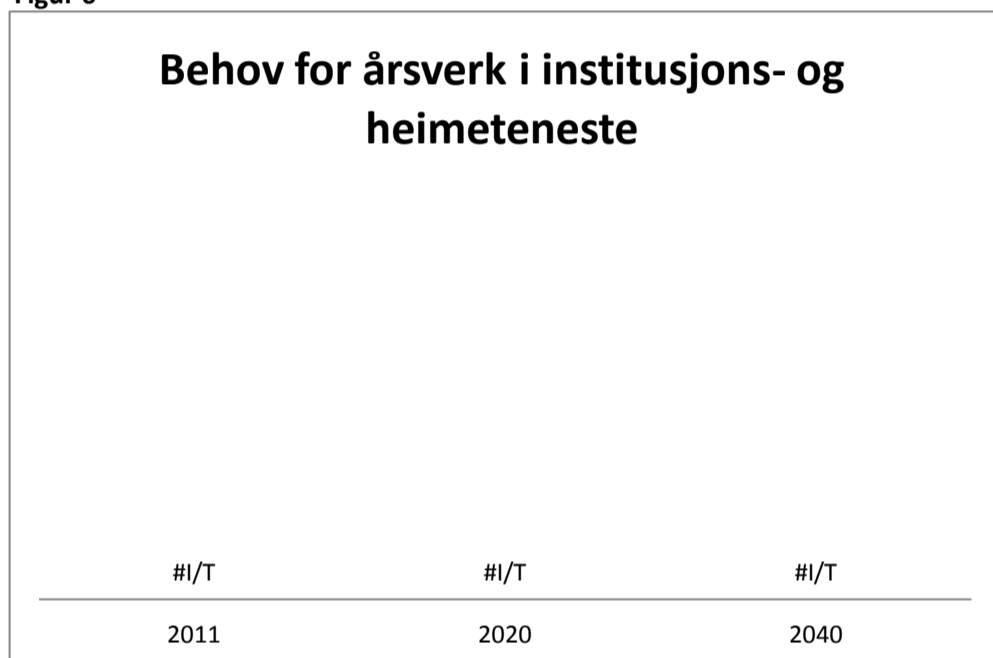
Aldersgrupper - del av befolkninga	2012		2020		2040	
	Inderøy (f.o.m. 2012)	Landet	Inderøy (f.o.m. 2012)	Landet	Inderøy (f.o.m. 2012)	Landet
0-5 år	#DIV/0!	7,5 %	#DIV/0!	7,8 %	#DIV/0!	6,8 %
6-19 år	#DIV/0!	17,6 %	#DIV/0!	16,8 %	#DIV/0!	16,9 %
20-66 år	#DIV/0!	61,7 %	#DIV/0!	60,7 %	#DIV/0!	56,7 %
67-79 år	#DIV/0!	8,7 %	#DIV/0!	10,7 %	#DIV/0!	12,5 %
80 år eller eldre	#DIV/0!	4,4 %	#DIV/0!	4,1 %	#DIV/0!	7,1 %

Mottakarar av institusjons- og heimetenester i 2020 og 2040 (framskreve frå 2011)

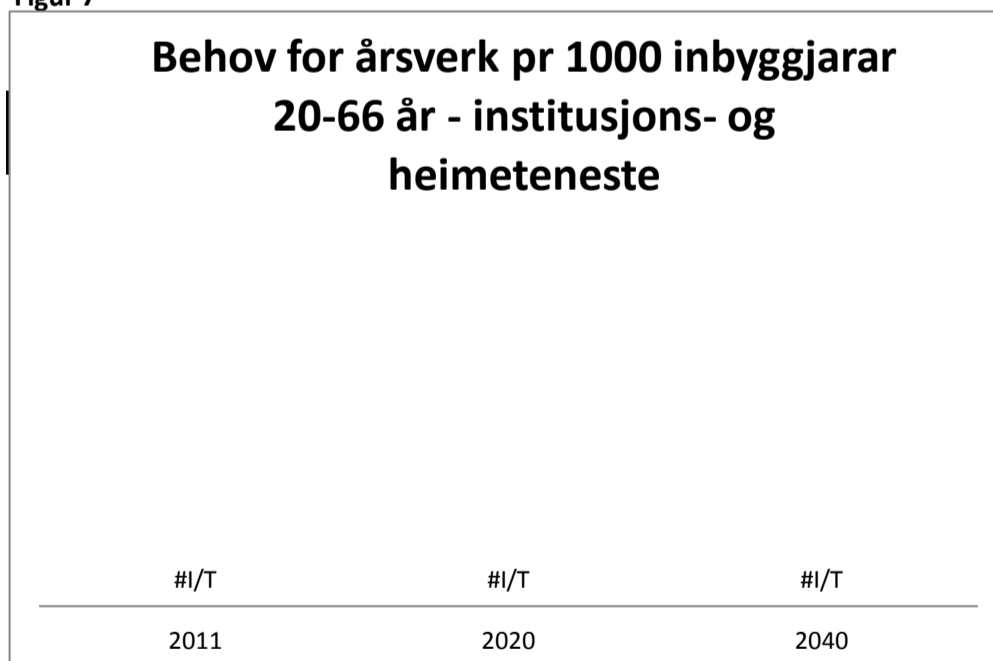
Figur 5



Figur 6



Figur 7

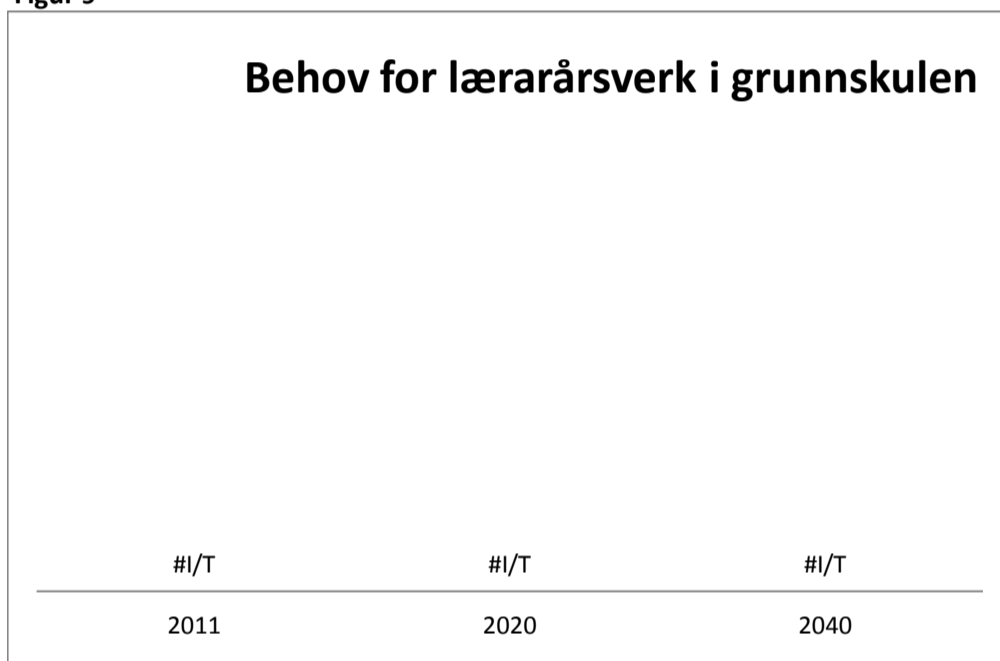


Elevar i grunnskulen 2020 og 2040 - framskreve frå 2011

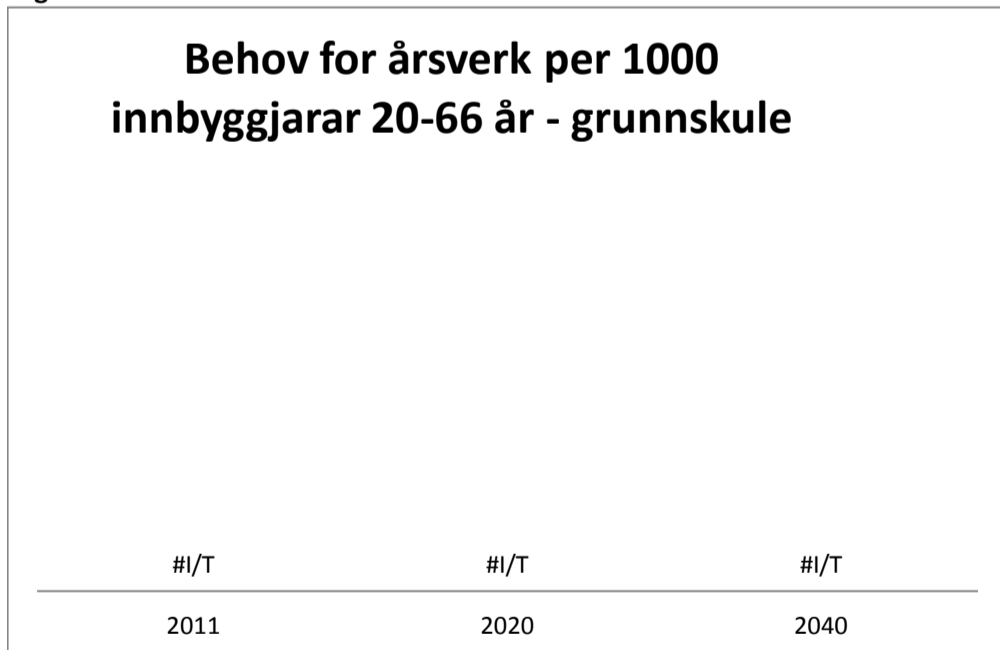
Figur 8



Figur 9



Figur 10



Barn med barnehageplass 2020 og 2040 - framskreve frå 2011

Figur 11

Barn 1-5 år med barnehageplass		
#I/T	#I/T	#I/T
2011	2020	2040

Figur 12

Behov for årsverk i barnehagane		
#I/T	#I/T	#I/T
2011	2020	2040

Figur 13

Behov for årsverk per 1000 innbyggjarar 20-66 år - barnehage		
#I/T	#I/T	#I/T
2011	2020	2040

Behov for årsverk samla (pleie og omsorg, grunnskule og barnehage)

