




Finansdepartementet

*Revidert nasjonalbudsjett 2026:*

# Bevarer Norges gode utgangspunkt i en urolig verden

Finansminister Jens Stoltenberg (Ap)

12. mai 2026



# Økte energipriser

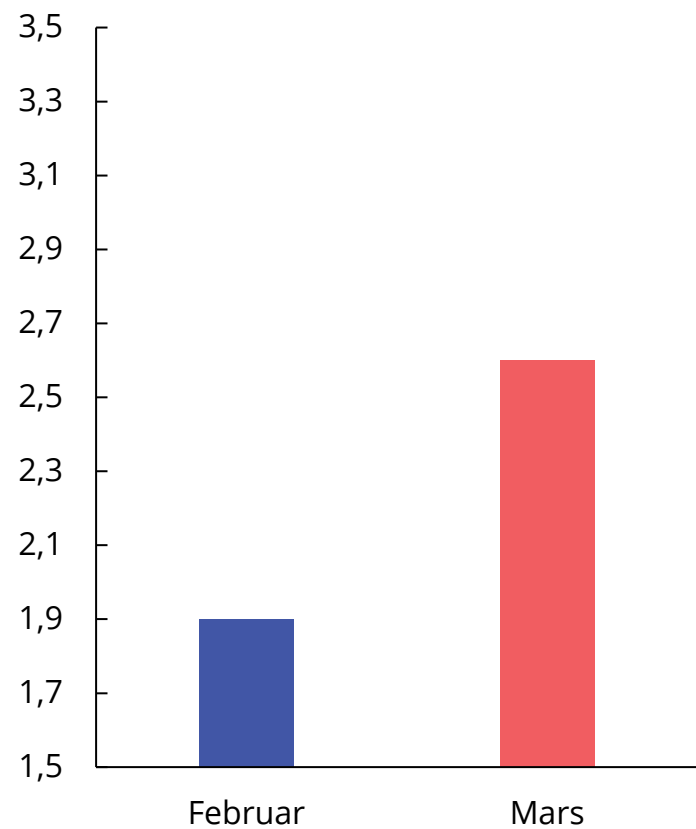
Spot- og terminpriser på olje. Brent. USD per fat



# Økt prisvekst internasjonalt

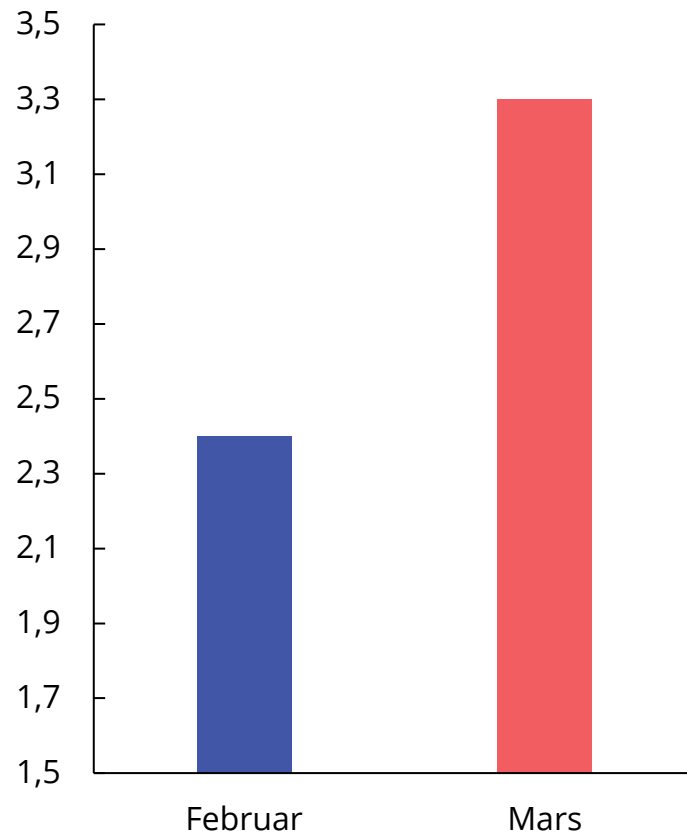
Tolv måneders vekst i konsumprisindeksen

## Euroområdet



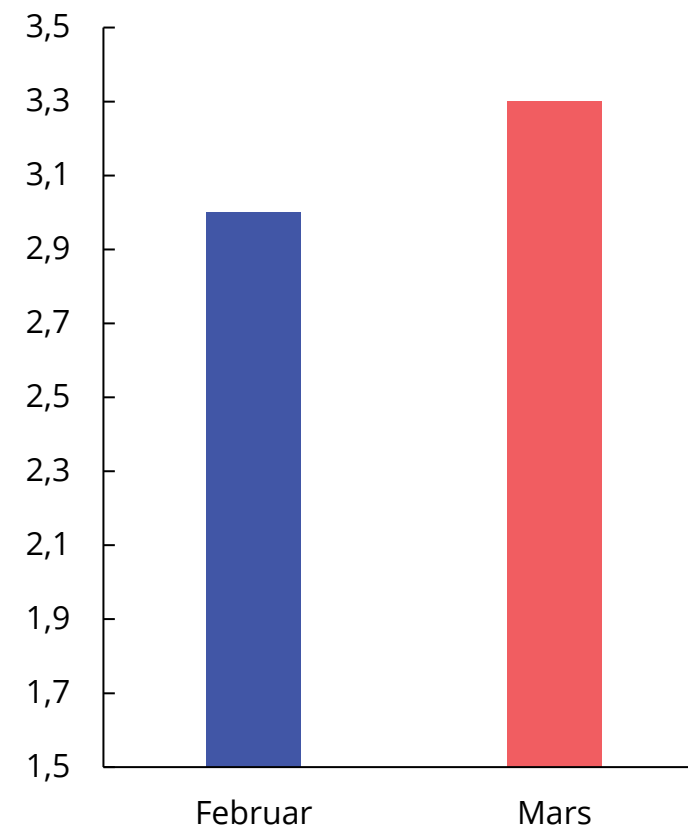
Kilde: Eurostat

## USA



Kilde: U.S. Bureau of Labor Statistics (BLS)

## Storbritannia

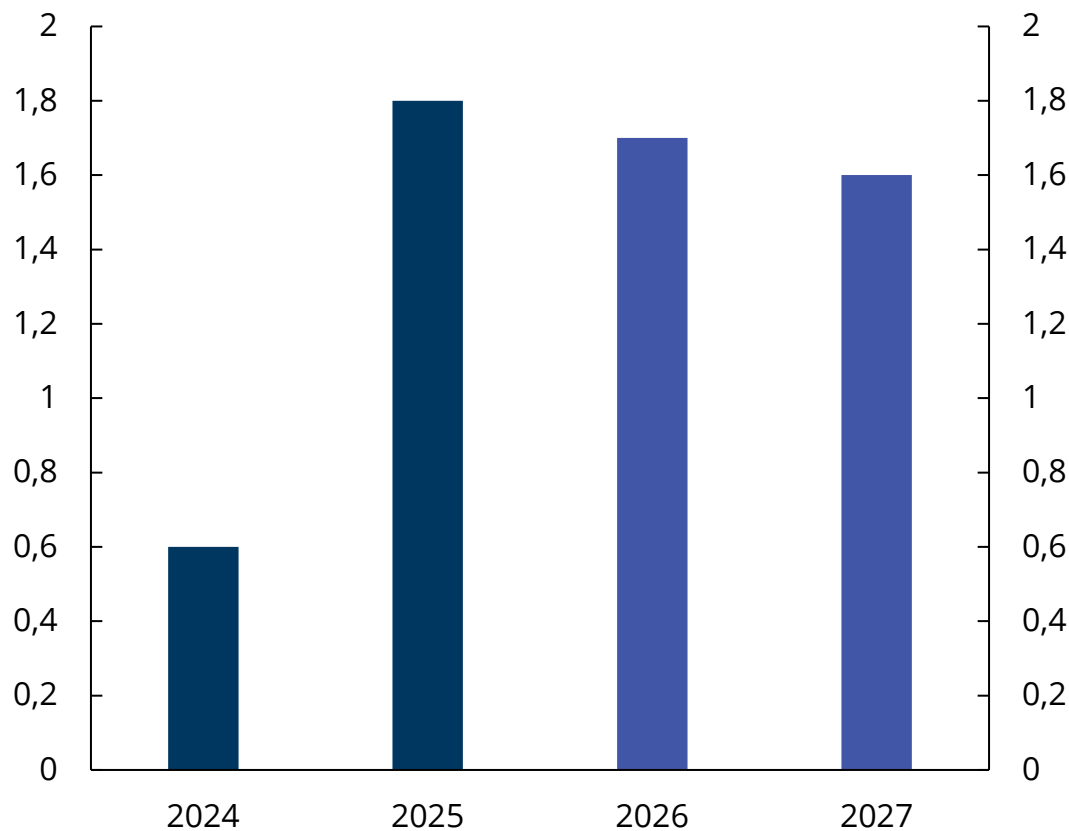


Kilde: U.K. Office for National Statistics (ONS)



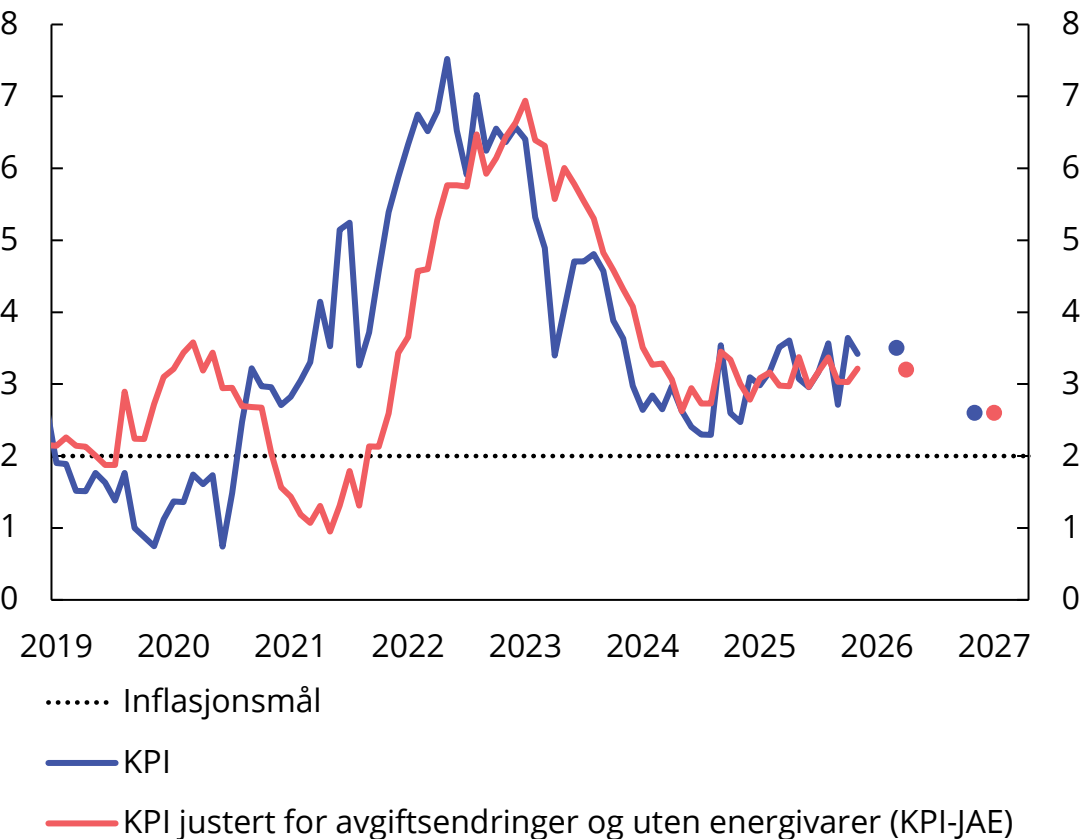
# BNP og prisvekst i Norge

BNP for Fastlands-Norge. Årsvekst. Anslag 2026-2027



Kilde: Statistisk Sentralbyrå og Finansdepartementet

Inflasjon. Prosent



Kilde: Statistisk Sentralbyrå og Finansdepartementet



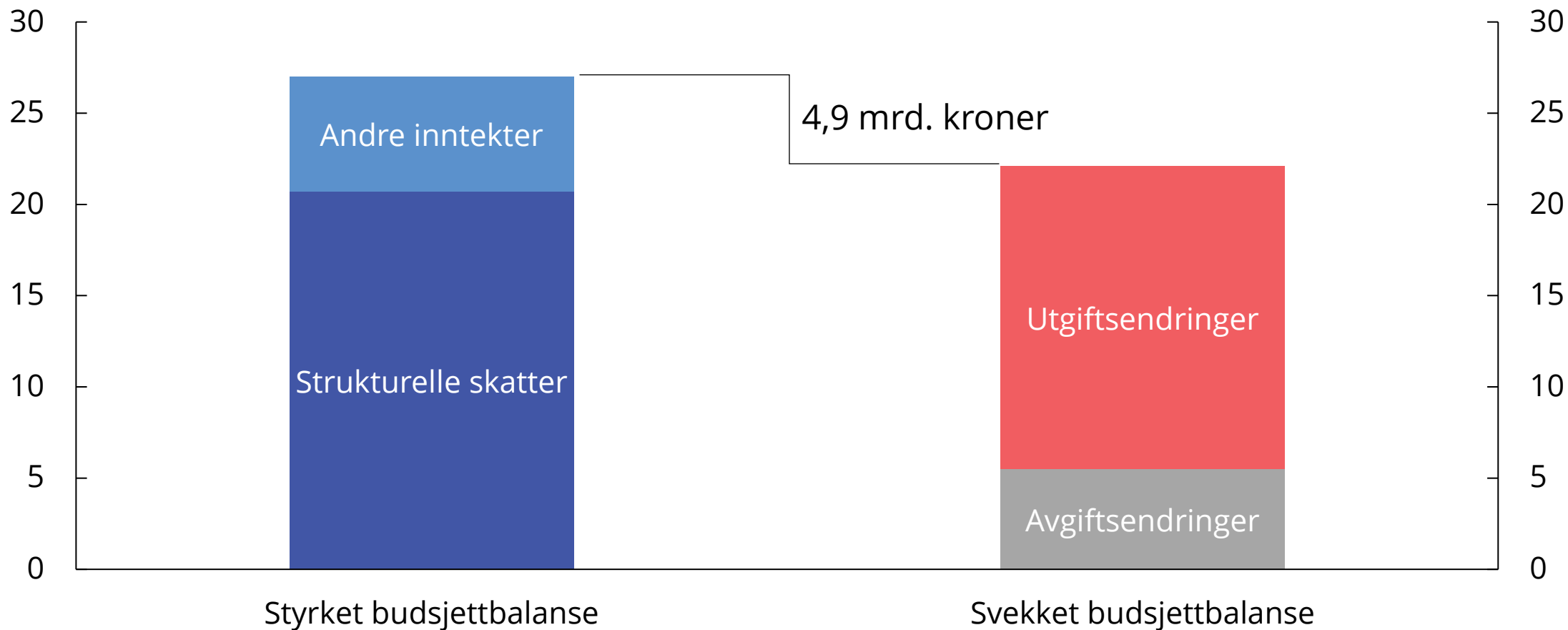
# Et nøytralt budsjett

	<b>Saldert</b>	<b>RNB2026</b>
Strukturelt oljekorrigert budsjettunderskudd	584,0	579,0
Pst. av trend-BNP Fastlands-Norge	13,2*	12,6
Pst. av fondskapitalen	2,8	2,7
Budsjettimpuls (prosentenheter)	0,6	0,9
Virkninger av budsjettoplegget for 2026 på BNP for Fastlands-Norge ifølge makromodeller	-	0,0 – 0,1

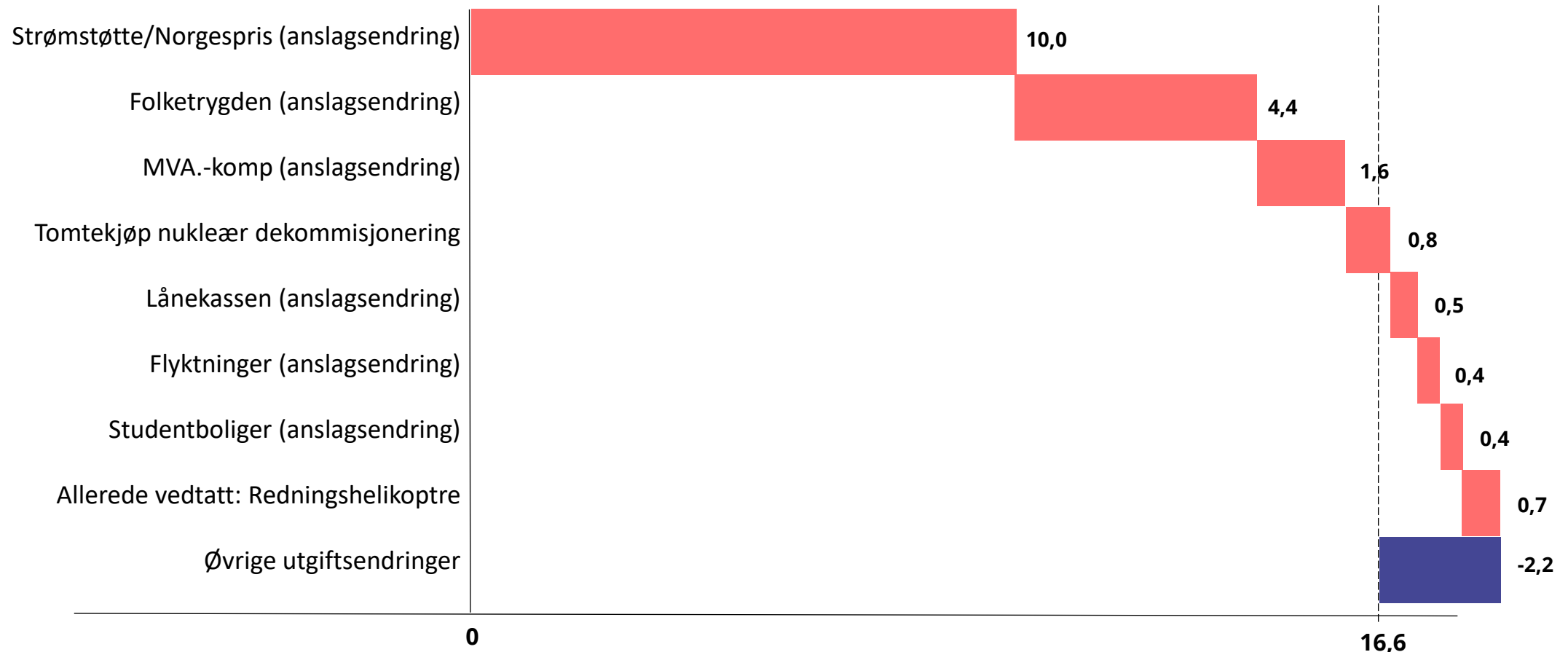
Kilde: Finansdepartementet



# Reduserer bruken av fondsmidler med 4,9 mrd. kroner



# Utgiftsendringer



# Stans av Stad skipstunnel frigjør 8,6 milliarder på sikt

	Kostnad
<b>Kostnadsramme vedtatt i Stortinget</b>	<b>5,4 mrd. kroner</b>
<b>Anslag i Prop. 1 S (2025-2026)</b>	<b>9,6 mrd. kroner</b>
<b>Oppdatert anslag per mars 2026</b>	<b>8,6 mrd. kroner</b>
<b><i>Endring fra Stortingets ramme</i></b>	<b><i>3,2 mrd. kroner</i></b>

Tabell 1: Utvikling i styrings- og kostnadsramme inkl. mva. Prisjustert til 2026-kroner

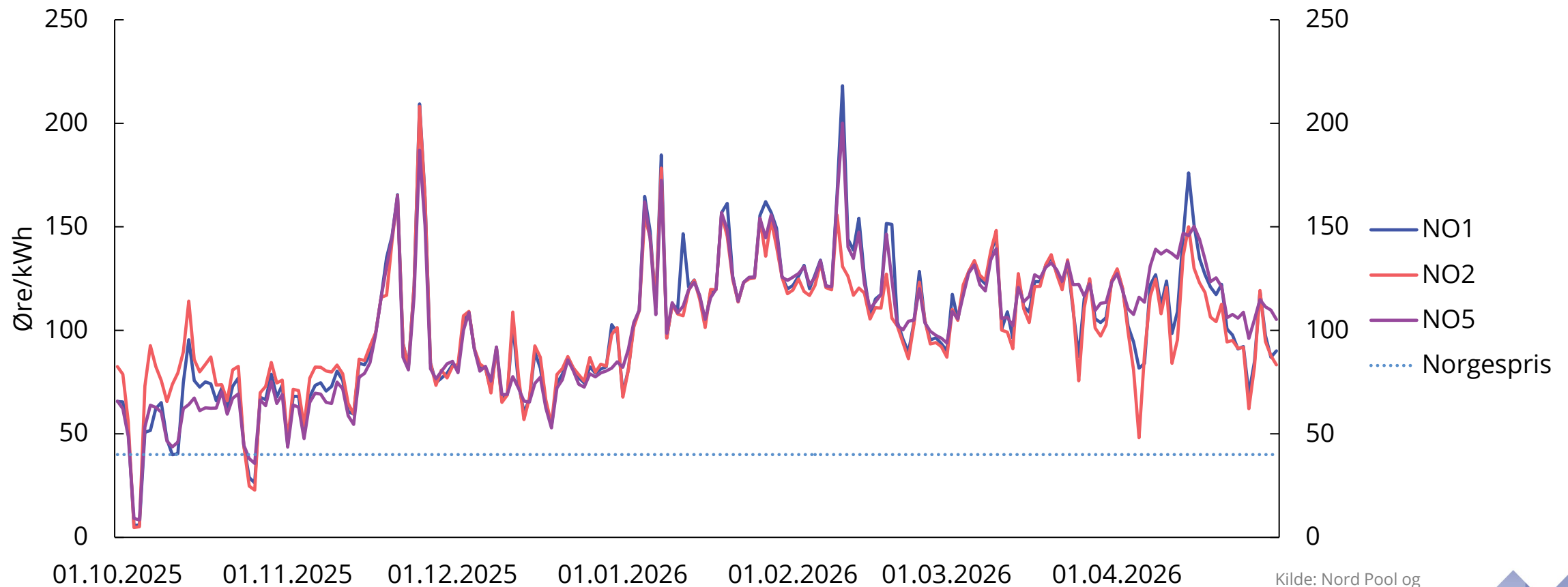
- Ift. Prop 1 S (2025-2026) er vedtatt ramme prisjustert fra 5 330 kr til 5 385 kr.
- Ift. Prop 1 S (2025-2026) er kostnadsramme P85 prisjustert fra 9 430 mill. kr til 9 602 mill. kr

Kilde: Finansdepartementet




# Norgespris i 2026

En husholdning i Sør-Norge kan spare 10-11 000 kroner



# Vi trygger folks økonomi

## Eksempelfamilie fra 2021



---

<b>Strømregningen/ Norgespris</b>	10–11 000 kroner i 2026*
---------------------------------------	--------------------------

---

<b>Barnehageutgifter</b>	32 000 kroner i året
--------------------------	----------------------

---

<b>Barnetrygdøkning</b>	9 000 kroner** i året
-------------------------	-----------------------

---

<b>SFO-utgifter</b>	24 000 kroner i året
---------------------	----------------------

---

<b>Skatt på inntekt</b>	12 000 kroner i året
-------------------------	----------------------

---

<b>El-avgiften</b>	2 500 kroner*** i året
--------------------	------------------------

\*Gjennomsnitt.  
Anslag basert på faktisk og anslått forbruk og månedlige terminpriser per mars 2026

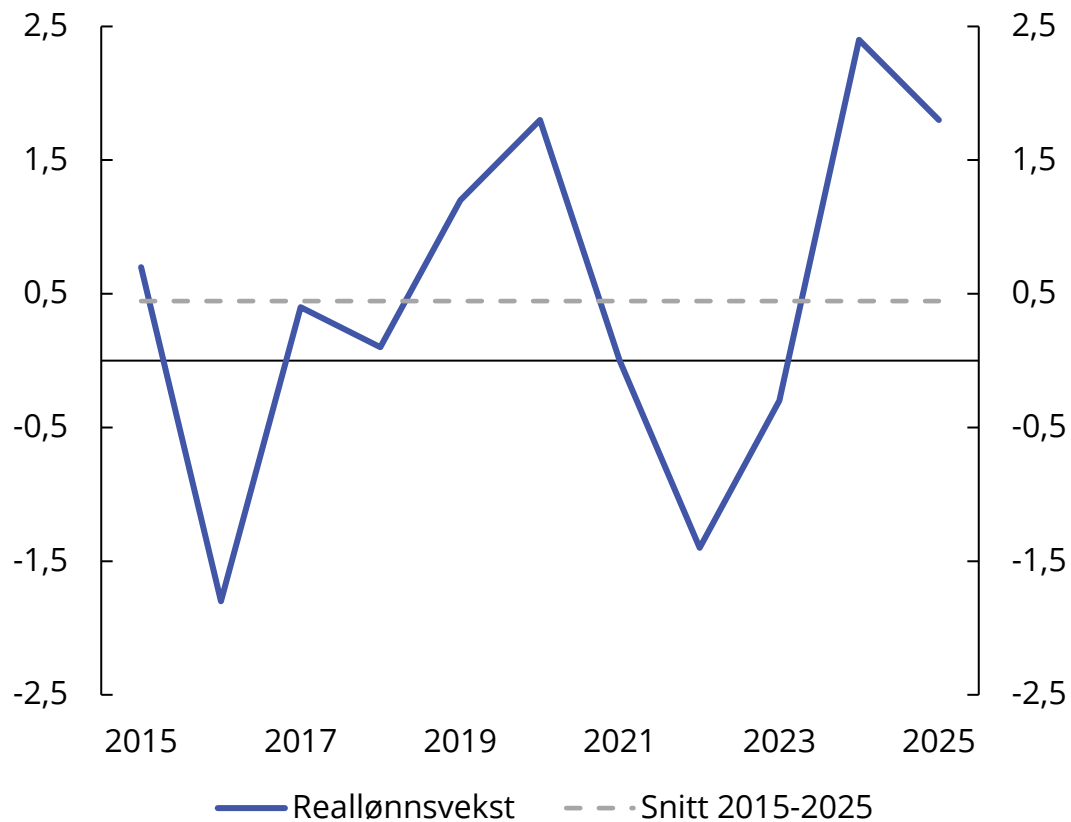
\*\* Fra 1. februar 2026

\*\*\* inkl. mva.



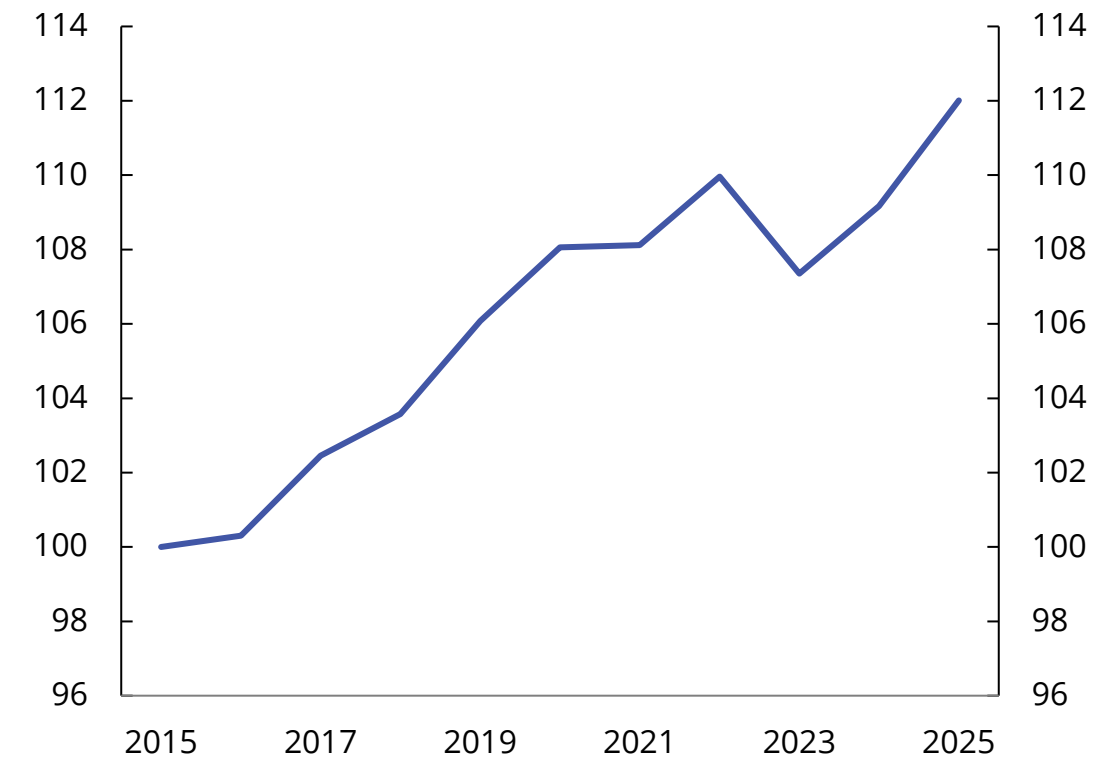
# Husholdningene har fått bedret kjøpekraft

Reallønnsvekst. Prosent



Kilde: Statistisk Sentralbyrå

Disponibel realinntekt ekskl. aksjeutbytte per innbygger. Indeks, 2015 = 100.

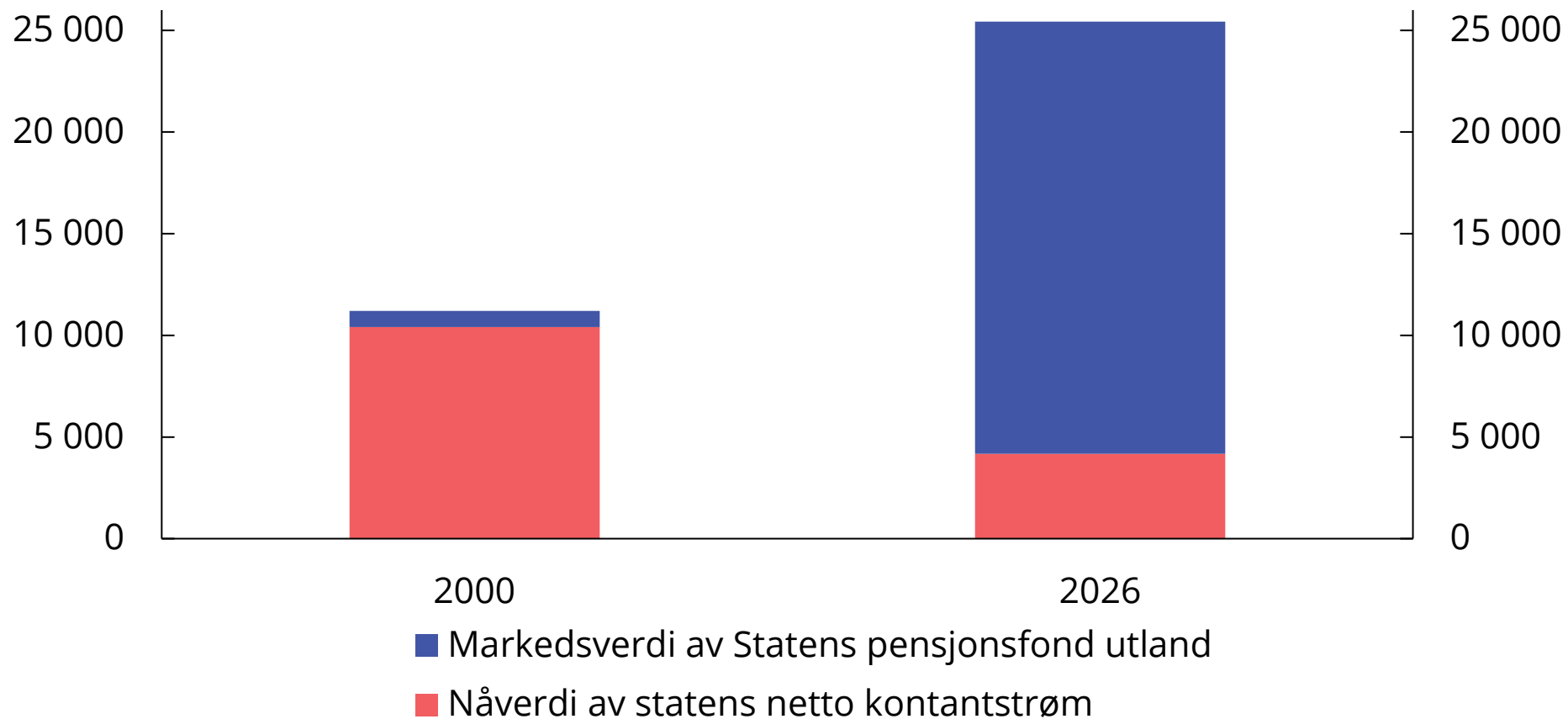


Kilde: Statistisk Sentralbyrå



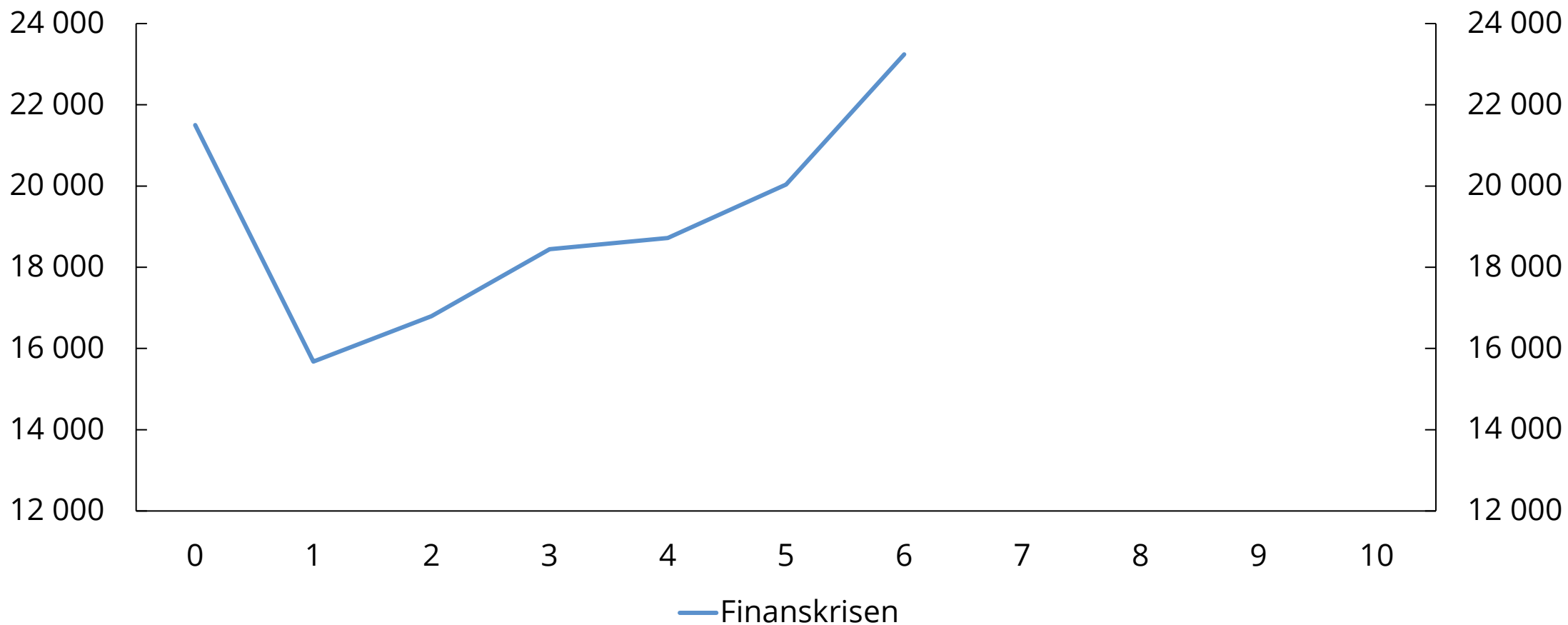
# Fra oljerisiko til finansrisiko

Nåverdien av statens netto kontantstrøm fra petroleumsvirksomheten og verdien på statens pensjonsfond utland. Mrd. 2026-kroner.



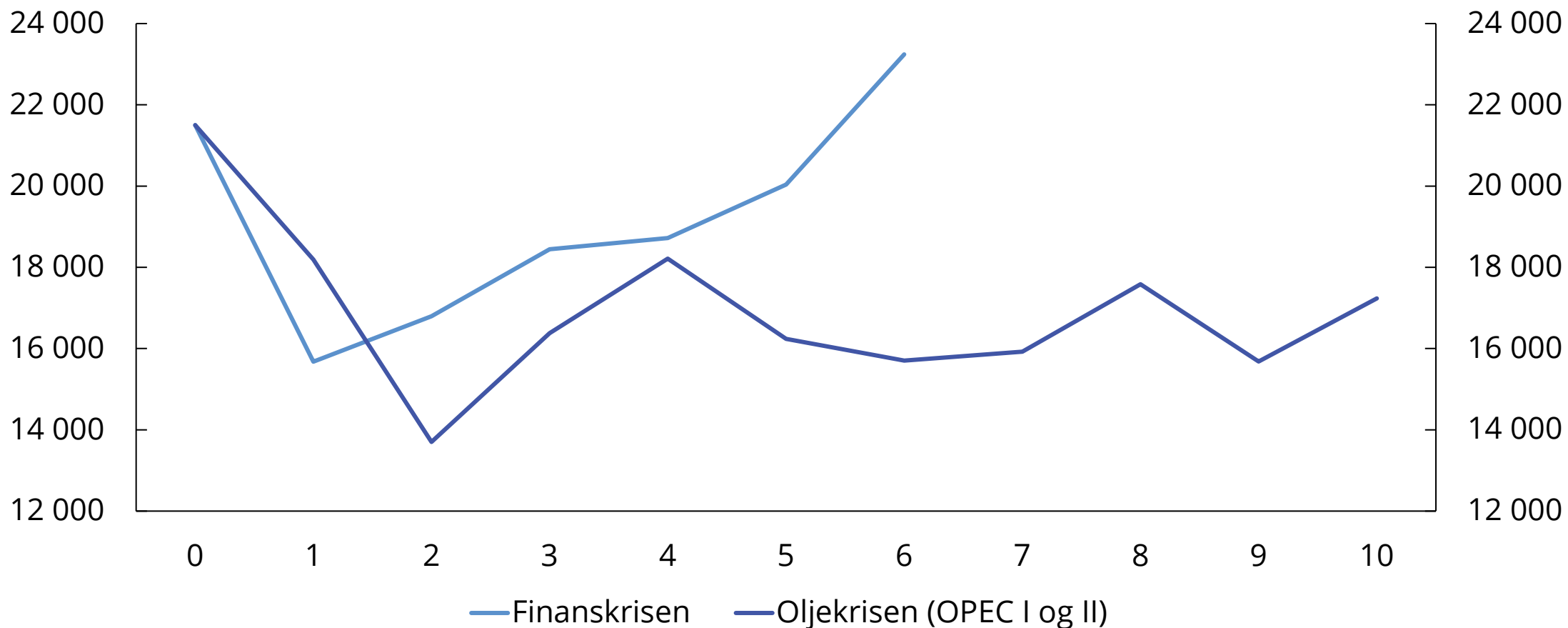
# Fortsatt stor usikkerhet

Fondsverdien målt i faste priser<sup>1</sup>



# Fortsatt stor usikkerhet

Fondsverdien målt i faste priser<sup>1</sup>



<sup>1</sup>Fondsverdien gitt at realavkastningen på aksjeporteføljen utviklet seg i tråd med S&P-500 indeksen under oljekrisen på 1970-tallet (OPEC I og II) og finanskrisen i 2008, og med dagens forventede tilførsler til fondet. Kilde: Macrobond og Finansdepartementet

# RNB 2026 oppsummert



Foto: Anagram

- **Vi trykker folks økonomi**
- **Et nøytralt budsjett**
- **Reduserer bruken av fondsmidler med 4,9 milliarder**



Finansdepartementet