




DET KONGELEGE  
FINANSDEPARTEMENT

# St.meld. nr. 3

(2000–2001)

---

Statsrekneskapen medrekna  
folketrygda for 2000






DET KONGELEGE  
FINANSDEPARTEMENT

# St.meld. nr. 3

(2000-2001)

---

Statsrekneskapen medrekna  
folketrygda for 2000





## Innhald

<b>1</b>	<b>Hovudtrekk i finanspolitikken</b>	<b>5</b>	<b>4</b>	<b>Folketrygda for 2000</b> .....	<b>20</b>
1.1	Innleiing .....	5			
1.2	Budsjettpolitikken .....	6	<b>5</b>	<b>Finanspostar og</b>	
1.3	Endring i løyvingane fram til nysaldert budsjett .....	7	5.1	<b>kapitalrekneskapen</b> .....	24
1.4	Hovudtala i statsrekneskapen for 2000 samanlikna med anslag på rekneskap ved nysalderinga av budsjettet .....	8	5.2	Finansinntekter og finansutgifter .	24
1.5	Statens petroleumsfond .....	10	5.3	Statens balansekonto .....	24
			5.4	Garantiar .....	24
				Offentlege fond under forvaltning av Finansdepartementet .....	24
<b>2</b>	<b>Utval av inntekter og utgifter ..</b>	<b>11</b>	<b>6</b>	<b>Statens petroleumsfond</b> .....	<b>26</b>
2.1	Skattar og avgifter frå Fastlands-Noreg .....	11			
2.2	Skattar og avgifter frå petroleumsverksemda .....	11			
2.3	Inntekter frå Statens direkte deltaking i petroleumsverksemda .....	11			
2.4	Totaloversikt over utgiftene .....	11			
<b>3</b>	<b>Omtale av særskilte område ...</b>	<b>14</b>			
3.1	Internasjonal bistand .....	14			
3.2	Oppfølging av handlingsplan for eldreomsorga .....	15	<b>3</b>	<b>Statens kapitalrekneskap</b> .....	202
3.3	Oppfølging av psykiatriplanen, kreftplanen og plan for nyinvestering ved sjukehusa .....	15		Eiendeler .....	202
3.4	Behandlingsaktivitet ved sjukehusa gjennom innsatsstyrt finansiering og telemedisin .....	16		Forpliktelser .....	209
3.5	Satsing på forskning og utdanning .....	17	4	Noter og spesifikasjonar .....	213
3.6	Utviding av barnetrygd og fødsels- og adopsjonspengar for fedre .....	18	5	Spesifikasjon av offentlege fond .	216
				Statens aksjeinteresser .....	220
				Statens inntektskrav .....	229
				Statens garantiansvar .....	231
				Andre rekneskap og spesifikasjonar .....	236
				Svalbardrekneskapen .....	236
				Statsbedriftenes balansekonti .....	238

## Tabelloversikt

Tabell 1.1 Inntekter og utgifter utanom lånetransaksjonar på statsbudsjettet og Statens petroleumsfond .....	6	Tabell 2.2 Samla utgifter etter departement 1996-2000 .....	13
Tabell 1.2 Lånetransaksjonar og finansieringsbehov .....	6	Tabell 3.1 Programområde 3 : Internasjonal hjelp .....	14
Tabell 1.3 Inntekter og utgifter utanom lånetransaksjonar på statsbudsjettet og Statens petroleumsfond 2000 .....	7	Tabell 3.2 Utbetalingane til utviklingshjelp og overførde beløp for perioden 1990 - 2000 .....	15
Tabell 1.4 Lånetransaksjonar og finansieringsbehov 2000 .....	7	Tabell 5.1 Renter .....	24
Tabell 2.1 Statens inntekter 1996 - 2000 ....	12	Tabell 5.2 Statens eignelutar og gjeld .....	25
		Tabell 5.3 Statens totale garantiansvar per 31.12.00 .....	25
		Tabell 6.1 Balanse for Statens petroleumsfond .....	28

Tabell 6.2	Resultatrekneskap for Statens petroleumfond .....	29	Tabell 3.4	Note til kapitalrekneskapens konto 76 og 80, utlandsk statsgjeld per 31. desember 2000 gruppert etter valutaslag .....	214
<b>Vedlegg 1</b>			Tabell 3.5	Note til kapitalrekneskapens konto 80, bevegelse i statsgjelden	215
Tabell 1.1	Løyvingsrekneskapen for budsjett-terminen 2000 .....	32	Tabell 3.6	Note til kapitalrekneskapens konto 80, spesifikasjon av kontolån til statskassen per 31. desember 2000 .....	215
Tabell 1.2	Løyvingar og rekneskap 2000 ....	34	Tabell 3.7	Offentlege fond under Finansdepartementet si forvaltning konto 8, vinnings- og tapskonto per 31. desember 2000	216
Tabell 1.3	Løyvingsrekneskapen for 1999-2000 .....	36	Tabell 3.8	Balansekonto offentlege fond per 31. desember 2000 .....	218
Tabell 1.4	Oversikt over løyvingsrekneskapens hovudgrupper for 1996-2000 .....	38	Tabell 3.9	Fonda sine innestående i statskassa per 31. desember 2000	219
Tabell 1.5	Løyvingsrekneskapens totalutgifter og overførte løyvingar i 2000 fordelt på utgiftsgrupper .....	39	Tabell 3.10	Oversikt over statens aksjeinteresser per 31. desember 2000 .....	220
Tabell 1.6	Løyvingane 2000 fordelt etter departement og grupper av postnummer .....	40	Tabell 3.11	Statens inntektskrav vedk. skattar og avgifter .....	229
Tabell 1.7	Rekneskap 2000 fordelt etter departement og grupper av postnummer .....	41	<b>Vedlegg 4</b>		
Tabell 1.8	Løyvingar og rekneskap 2000 fordelt etter art på programområde .....	42	Tabell 4.1	Garantiansvar .....	231
Tabell 1.9	Statens balansekonto .....	43	Tabell 4.2	Garantier stillet av staten 31. desember 2000 .....	232
Tabell 1.10	Note til Statens balansekonto, avslutningskonto for statsrekneskapen konto 99.00.00. ....	43	<b>Vedlegg 5</b>		
Tabell 1.11	Note til endringar i avslutningskonto 99.00.00, spesifikasjon av forskyvingar i balansen .....	44	Tabell 5.1	Svalbardrekneskapen. Administrasjon av Svalbard 2000	236
<b>Vedlegg 2</b>			Tabell 5.2	Svalbardrekneskapen. Balansekonto per 31. desember 2000 .....	237
Tabell 2.1	Statens løyvingsrekneskap, utgifter .....	46	Tabell 5.3	Svalbardrekneskapen. Note til balansekonto, behaldningsendringar 2000 .....	237
Tabell 2.2	Statens løyvingsrekneskap, inntekter .....	131	Tabell 5.4	Statsbygg. Balanse per 31. desember 2000 .....	238
Tabell 2.3	Fullmakt til å overskride gitte løyvingar i 2000 .....	176	Tabell 5.5	Statens kartverk. Balanse per 31. desember 2000 .....	238
Tabell 2.4	Tilsegningsfullmakter per 31. desember 2000 .....	195	Tabell 5.6	Luftfartsverket. Balanse per 31. desember 2000 .....	239
Tabell 2.5	Tingingsfullmakter per 31. desember 2000 .....	200	Tabell 5.7	Rikshospitalets apotek. Balanse per 31. desember 2000 .....	239
<b>Vedlegg 3</b>			Tabell 5.8	Radiumhospitalets apotek. Balanse per 31. desember 2000 .	240
Tabell 3.1	Statens kapitalrekneskap .....	202	Tabell 5.9	Statens direkte økonomiske engasjement i petroleumsvirksomheten. Balanse per 31. desember 2000 .	240
Tabell 3.2	Note til kapitalrekneskapens konto 68, spesifikasjon Statens faste kapital i statsbedriftene ....	213			
Tabell 3.3	Note til kapitalrekneskapens konto 76, valutabyte .....	214			



DET KONGELEGE  
FINANSDEPARTEMENT

# St.meld. nr. 3

(2000-2001)

## Statsrekneskapen medrekna folketrygda for 2000

*Tilråding frå Finansdepartementet av 27. april 2001,  
godkjend i statsråd same dagen.*

### 1 Hovudtrekk i finanspolitikken

#### 1.1 Innleiing

Finansdepartementet legg med dette fram meldinga om statsrekneskapen medrekna folketrygda for 2000.

Dei samla inntektene i statsrekneskapen for 2000 var 643,6 mrd. kroner medan utgiftene var på 490,2 mrd. kroner. Statsbudsjettet sine netto inntekter frå petroleumsverksemda var på 161,4 mrd. kroner. Statsrekneskapen syner dermed eit oljekorrigert underskot på 7,9 mrd. kroner. Det vart i samband med nysalderinga av budsjettet for 2000 vedteke at 9,5 mrd. kroner av petroleumsinntektene skulle inntektsførast på statsbudsjettet. Statsrekneskapen vert dermed gjort opp med eit overskot på 1,5 mrd. kroner. Den attverande delen av petroleumsinntektene på 151,9 mrd. kroner vart avsett i Statens petroleumsfond.

I denne meldinga vert det òg gjort greie for inntektene og utgiftene til Statens petroleumsfond. Forutan overføringa frå statsrekneskapen viser rekneskapen for fondet 10,9 mrd. kroner i renteinntekter og utbytte. Statens petroleumsfond viser dermed eit samla overskot på 162,8 mrd. kroner for 2000. Ved utgangen av 2000 var kapitalen i fondet 386,6 mrd. kroner.

Samla sett vert statsrekneskapen og Statens petroleumsfond gjort opp med eit overskot på 164,4 mrd. kroner.

Denne meldinga omfattar statsrekneskapen medrekna folketrygda, rekneskapen for Svalbard, statsgarantiar, tilsegns- og tingingsfullmakter, oppgåve over aksjar og informasjon om rekneskapa for dei offentlege fonda.

I meldinga vert det gjort greie for løyvingane på statsbudsjettet og rekneskapsførde tal. Det vert òg lagt vekt på å forklare årsakene til avvik mellom budsjett og rekneskap. Avvik mellom hovudtala i budsjett og rekneskap vert nærare kommentert i avsnitt 1.4. I kapittel 2 vert det gjeve ei oversikt over inntektene og utgiftene. I kapittel 3 er det gjeve nærare omtale av særskilde satsingsområde i 2000-budsjettet. I kapittel 4 er det gjort greie for utgiftene under folketrygda, medan finanspostar og kapitalrekneskapen er tema for kapittel 5. I kapittel 6 vert det gjort greie for rekneskapen til Statens petroleumsfond.

Tabell 1.1 Inntekter og utgifter utanom lånetransaksjonar på statsbudsjettet og Statens petroleumsfond (Tal i mill. kroner)

	1999	2000	Pst. vekst
<b>1. Statsbudsjettet</b>			
A Inntekter i alt	499 570	643 649	28,8
A.1 Inntekter frå petroleumsverksemd	75 589	184 623	144,2
A.2 Inntekter utan petroleumsinntekter	423 981	459 026	8,3
B Utgifter i alt	467 009	490 219	5,0
B.1 Utgifter til petroleumsverksemd	30 962	23 250	-24,9
B.2 Utgifter utan petroleumsverksemd	436 047	466 969	7,1
<i>Statsbudsjettets oljekorrigerte overskot (A.2-B.2)</i>	<i>-12 066</i>	<i>-7 943</i>	<i>-34,2</i>
+ Overført frå Statens petroleumsfond	18 494	9 468	-48,8
= <i>Statsbudsjettets overskot før lånetransaksjonar</i>	<i>6 428</i>	<i>1 525</i>	-
<b>2. Statens petroleumsfond</b>			
Statsbudsjettets netto kontantstraum frå petroleumsverksemda (A.1-B.1) vert overført til Statens petroleumsfond	44 627	161 373	261,6
- Overført til statsbudsjettet	18 494	9 468	-48,8
+ Renteinntekter og utbyte i fondet	7 296	10 920	49,7
= <i>Overskot i Statens petroleumsfond</i>	<i>33 429</i>	<i>162 825</i>	<i>312,3</i>
<b>3. Statsbudsjettet og Statens petroleumsfond samla</b>			
<i>Overskot</i>	<i>39 857</i>	<i>164 350</i>	<i>312,3</i>

Tabell 1.2 Lånetransaksjonar og finansieringsbehov (Tal i mill. kroner)

	1999	2000	Pst. vekst
Utlån, aksjeteikning mv.	67 162	52 954	-21,2
- Tilbakebetalingar	54 848	51 024	-7,0
- Statsbudsjettets overskot	6 428	1 525	-76,3
= <i>Netto finansieringsbehov</i>	<i>5 886</i>	<i>405</i>	<i>-93,1</i>
+ Gjeldsavdrag	23 821	3 761	-84,2
= <i>Statsbudsjettets brutto finansieringsbehov</i>	<i>29 707</i>	<i>4 166</i>	<i>-86,0</i>

## 1.2 Budsjettpolitikken

Budsjettpolitikken skal medverka til ei stabil utvikling i produksjon og sysselsetting. Samstundes må den vere opprettholdbar på lang sikt.

Ein viser elles til at budsjettutviklinga gjennom 2000 er omtalt i St. prp. nr. 61 (1999-2000) Omprioriteringer og tilleggsbevilgninger på statsbudsjettet, St. meld. nr. 2 (1999-2000) Revidert nasjonalbudsjett 2000, St. prp. nr. 1 (2000-2001) Statsbudsjettet medregnet folketrygden, St. meld. nr. 1 (2000-2001) Nasjonalbudsjettet 2001 og St. prp. nr. 32

(2000-2001) Ny saldering av statsbudsjettet medregnet folketrygden 2000.

Samla overskot i statsbudsjettet og Statens petroleumsfond auka med 124,5 mrd. kroner frå 1999 til 2000. Statsbudsjettet sitt overskot er redusert med 4,9 mrd. kroner. Statens petroleumsfond sitt overskot auka med 129,4 mrd. kroner. Netto kontantstraum frå petroleumsverksemda auka med 116,7 mrd. kroner. Overføringar frå Statens petroleumsfond til statsbudsjettet vart redusert med 9,0 mrd. kroner. Statens petroleumsfond sine renteinntekter og utbyte auka med 3,6 mrd. kroner.

Tabell 1.3 Inntekter og utgifter utanom lånetransaksjonar på statsbudsjettet og Statens petroleumsfond 2000

(Tal i mill. kroner)

	Saldert budsjett	Nysaldert budsjett	Anslag på rek- neskap etter nysaldering	Rekneskap 2000
<i>1. Statsbudsjettet</i>				
A Inntekter i alt	544 787	641 146	641 146	643 649
A.1 Inntekter frå petroleumsverksemd	105 550	184 389	184 389	184 623
A.2 Inntekter utan petroleumsinntekter	439 237	456 757	456 757	459 026
B Utgifter i alt	472 949	490 566	489 556	490 219
B.1 Utgifter til petroleumsverksemd	20 430	23 326	23 326	23 250
B.2 Utgifter utan petroleumsverksemd	452 519	467 240	466 230	466 969
<i>Statsbudsjettets oljekorrigerte overskot (A.2-B.2)</i>	-13 282	-10 483	-9 473	-7 943
+ Overført frå Statens petroleumsfond	13 282	9 468	9 468	9 468
= <i>Statsbudsjettets overskot før lånetransaksjonar</i>	0	-1 015	-5	1 525
<i>2. Statens petroleumsfond</i>				
Statsbudsjettets netto kontantstraum frå petroleumsverksemd (A.1-B.1) vert overført til Statens petroleumsfond	85 120	161 063	161 063	161 373
- Overført til statsbudsjettet	13 282	9 468	9 468	9 468
+ Renteinntekter og utbytte i fondet	7 400	11 000	11 000	10 920
= <i>Overskot i Statens petroleumsfond</i>	79 238	162 595	162 595	162 825
<i>3. Statsbudsjettet og Statens petroleumsfond samla</i>				
<i>Overskot</i>	79 238	162 595	162 595	164 350

Tabell 1.4 Lånetransaksjonar og finansieringsbehov 2000 (Tal i mill. kroner)

	Saldert budsjett	Nysaldert budsjett	Anslag på rek- neskap etter nysaldering	Rekneskap 2000
Utlån, aksjeteikning mv.	55 599	53 074	53 074	52 954
- Tilbakebetalingar	48 415	51 305	51 305	51 024
- Statsbudsjettets overskot	0	-1 015	-5	1 525
= <i>Netto finansieringsbehov</i>	7 184	2 784	1 774	405
+ Gjeldsavdrag	2 757	2 412	2 412	3 761
= <i>Statsbudsjettets brutto finansieringsbehov</i>	9 942	5 196	4 187	4 166

### 1.3 Endring i løyvingane fram til nysaldert budsjett

Tabell 1.3 gjev eit samla oversyn over inntektene, utgiftene og overskotet på statsbudsjettet, statsrekneskapen og Statens petroleumsfond for 2000, medan tabell 1.4 viser utviklinga i finansieringsbehov til statskassa.

I 2000 har inntektsløyvingane utan lånetransaksjonar auka med 96,4 mrd. kroner frå 544,8 mrd. kroner i saldert budsjett til 641,1 mrd. kroner i nysaldert budsjett. Utgiftsløyvingane utan lånetransaksjonar vart auka med 16,6 mrd. kroner frå 472,9 mrd. i saldert budsjett til 489,6 mrd. kroner ved nysaldering av budsjettet.

Nysaldert budsjett viste eit oljekorrigert

underskot som er 2,8 mrd. kroner lågare enn i det opprinnelege vedteke budsjettet. I 2000 auka inntektene samla sett med 17,5 mrd. kroner utanom inntekter frå petroleumsverksemda og lån. Av dette er 17,2 mrd. kroner auka skatte- og avgiftsinntekter. Utsetting av salet av aksjer i DnB til 2001 gav reduserte inntekter på 3,2 mrd. kroner, medan renteinntektene og utbyte auka sidan saldert budsjett med 2,4 mrd. kroner. Resterande inntekter har auka netto med 1,1 mrd. kroner. Nysaldert budsjett viste auka løyvingar med netto 14,7 mrd. kroner (ekskl. utgifter til petroleumsverksemda og låne-transaksjonar) frå saldert budsjett. 6,7 mrd. kroner av dei auka utgiftene kjem av ei gjeldssanering for NSB Gardemobanen AS.

Oljeinntektene gjekk opp med 78,8 mrd. kroner og oljeutgiftene auka med 2,9 mrd. kroner, slik at netto inntekter frå oljeverksemda vart 75,9 mrd. kroner høgare enn i saldert budsjett. Overføringar frå Statens petroleumsfond til statsbudsjettet vart redusert med 3,8 mill. kroner. Anslaget for renteinntekter og utbyte i Statens petroleumsfond vart auka med 3,6 mrd. kroner. Samla sett innebar dette ei betring i budsjettbalansen på 83,4 mrd. kroner.

I 2000 vart det løyvd midlar til kjøp av pasientbehandling i utlandet og til bygging av forskingsfartøy. Utgiftene vart forventa først brukt seinare år. Dette vart det teke omsyn til i anslag på rekneskap i nysaldert budsjett. Anslag på rekneskap frå nysaldert budsjett hadde derfor 1 mrd. kroner lågare utgifter enn nysaldert budsjett. I løyvinga for overføring frå Statens petroleumsfond til statsbudsjettet ved nysalderinga av statsbudsjettet vart det teke omsyn til denne mindreutgifta ved at overføringa frå fondet til statsbudsjettet vart redusert med 1 mrd. kroner. Nysaldert budsjett vart derfor gjort opp med eit underskot på 1 mrd. kroner.

Ei samla oversikt over løyvingsendringane gjennom 2000 er gjeve i St. prp. nr. 32 (2000-2001) Ny saldering av statsbudsjettet medregnet folketrygda 2000.

#### 1.4 Hovudtala i statsrekneskapen for 2000 samanlikna med anslag på rekneskap ved nysalderinga av budsjettet

I statsrekneskapen for 2000 er oljekorrigert underskot 1,5 mrd. kroner lågare enn lagt til grunn ved nysalderinga. Tilbakeføringa frå Statens petroleumsfond til statskassa vart endeleg fastlagd i nysaldert budsjett for å dekkje det oljekorrigerte underskotet som då vart rekna med. På denne bakgrunnen vart statsrekneskapen for 2000 gjort opp med eit

overskot på 1,5 mrd. kroner som utgjer avviket i det oljekorrigerte underskotet mellom anslag på rekneskap i nysalderinga og rekneskapen.

På inntektssida er skatte- og avgiftsinntektene redusert med 0,8 mrd. kroner. Netto renter og aksjeutbyte er redusert med 0,1 mrd. kroner. I tillegg syner rekneskapen meirinntekter på 1,5 mrd. kroner utanom petroleumsinntekter, skattar, renter og aksjeutbyte. Ein har då tatt omsyn til at føringstekniske forhold i rekneskapen gjev meirinntekter på 1,6 mrd. kroner samanlikna med budsjettet. Mellom anna gjeld dette refusjonar av utgifter til arbeidsmarknadstiltak, fødselspengar, lærlingar og sjukepengar til statlege verksemd som ikkje er inkluderte i løyvingane i budsjettet. I tillegg vert det overført midlar frå dei enkelte fagdepartementa til fylkesmannsembeta. Desse meirinntektene motsvarast av tilsvarende auka utgifter. Utgiftene utanom petroleumsutgifter og renteutgifter vart redusert med 0,9 mrd. kroner når ein held utanom utgiftene som vert dekt av refusjonar til etatane. Dei lågare utgiftene må sjåast på bakgrunn av høgare overførte løyvingar til 2001 i forhold til overførte løyvingar frå 1999. Rekneskapen for 2000 syner eit lånebehov på 4,2 mrd. kroner.

##### 1.4.1 Auka inntekter

Inntektene utanom låne-transaksjonar og petroleumsinntekter viser samla meirinntekter på 2,3 mrd. kroner i forhold til nysaldert budsjett. Hovudkomponentane er (Tal i mill. kroner):

Skattar og avgifter frå Fastlands-Noreg	-849
Renter og aksjeutbyte	-123
Avskrivningar og andre inntekter frå forretningsdrifta	170
Departementa sine inntekter	1 450
Føringstekniske høve som gjev meirinntekter	1 621
<b>Samla meirinntekt</b>	<b>2 268</b>

Inntektene under departementa inkludert meirinntekter som skuldast føringstekniske høve vart samla sett 3,1 mrd. kroner høgare enn budsjettet i nysaldert budsjett. Rekneskapen vil normalt gje ei meirinntekt for departementa. Mellom anna gjeld dette refusjonar av utgifter til arbeidsmarknadstiltak, fødselspengar, lærlingar og sjukepengar som ikkje er inkluderte i løyvingane i budsjettet. I tillegg vert det overført midlar frå dei enkelte fagdepartementa til fylkesmannsembeta. Slike meirinntekter utgjer samla om lag 1,6 mrd. kroner for 2000. Dei samla meirinntektene på 1,6 mrd. kroner



vert motsvart av tilsvarende meirutgifter og inneber dermed ikkje ei styrking av budsjettbalansen. Den resterande auken i inntekter er på 1,4 mrd. kroner. Mellom anna vart inntektene under Jernbaneverket, SND og politi- og lennsmannsetaten høgare enn budsjettert. Nokre departement har òg høve til å utføre oppdragsverksemd mot refusjon av utgiftene. Elles omfattar meirinntektene under departementa ei rekke gebyr, refusjonar, sals- og leigeinntekter mm.

#### 1.4.2 Auka utgifter

Når ein ser bort frå rekneskapstekniske forhold, viser rekneskapet 0,9 mrd. kroner lågare utgifter enn lagt til grunn ved nysaldert budsjett. Fleire forhold medverkar til høgare utgifter enn budsjettert. Føring av refusjonar for utgifter til sjukepengar, arbeidsmarknadstiltak og fødselspengar i statlege verksssemd gjev både høgare inntekter og utgifter i rekneskapa enn i budsjetta. Ikkje-budsjetterte overføringar frå departementa til fylkesmannsembeta medverkar òg til ei auke av både inntekter og utgifter i statsbudsjettet. Desse meirinntekter og meirutgiftene er på 1,6 mrd. kroner. Formelt viser dermed rekneskapen meirutgifter i forhold til anslag på rekneskap i nysaldert budsjett for 2000 på netto 0,6 mill. kroner når ein held lånetransaksjonar og statleg petroleumsværksemd utanom.

Oppgangen i overført beløp når ein held lånetransaksjonar og statleg petroleumsværksemd utanom, var samla sett på 1,6 mrd. kroner, som var 0,6 mrd. kroner høgare enn lagt til grunn ved nysaldert budsjett. Av auka i det overførte beløpet på 1,6 mrd. kroner utgjorde 1,0 mrd. kroner kjøp av pasientbehandling i utlandet og 0,3 mrd. kroner tilskot til omsorgsbustader og sjukeheimsplassar.

Dei siste fem åra har overføring av unytta løyvingar (inkl. lånetransaksjonar) vore (Tal i mill. kroner):

	Overført løyving	Auke/Nedgang (-)
1996-1997	11 454	-306
1997-1998	9 810	-1 643
1998-1999	7 334	-2 477
1999-2000	7 051	-283
2000-2001	8 685	1 634

Rekneskapen syner ein reell mindreutgift på 0,2 mrd. kroner når ein tek omsyn til høgare overførte løyvingar frå 2000 til 2001. Eit reelt mindreforbruk under enkelte kapittel medverkar til lågare utgifts-

nivå i 2000. Det gjeld mellom anna utgiftene til drifttilskot til barnehagar som vart 0,3 mrd. kroner lågare enn budsjettert, pristilskot i jordbruksavtalen som vart 0,2 mrd. kroner lågare enn budsjettert og 0,3 mrd. kroner lågare utgifter til sjukepengar enn budsjettert. Driftsutgiftene under politi- og lennsmannsetaten, utgiftene til kontantstøtte og utgiftene under Jernbaneverket vart isolert sett høgare enn budsjettert.

#### 1.4.3 Redusert finansieringsbehov

Rekneskapen for 2000 viser at brutto finansieringsbehovet vart redusert med til saman 21 mill. kroner i høve til anslag på rekneskap i det nysalderte budsjettet.

Utgiftene til utlån vart 120 mill. kroner mindre enn rekna med ved nysalderinga. Endringa i lånetransaksjonar er samansett slik (mill. kroner):

Etablering av Statens utleiebygg AS	549,0
Den Norske Stats Husbank	-1552,0
Statens nærings- og distriktsutviklingsfond	210,0
Garantiinstituttet for eksportkreditt	492,5
Andre utlån	180,6
<i>Samla auke i utlåna</i>	<i>-119,8</i>

I 2000 vart inntektene frå tilbakebetalingar 281 mill. kroner lågare enn budsjettert. Dette kjem av endra tilbakebetalingar frå:

Statens lånekasse for utdanning	-136,8
Statens nærings- og distriktsutviklingsfond	207,8
Oslo Lufthavn AS	-225,0
Andre låntakarar	-154,1
<i>Samla reduksjon i tilbakebetalingane</i>	<i>-280,6</i>

Ved at netto utlån vart 161 mill. kroner mindre enn budsjettert og at statsbudsjettet viste eit overskot som vart 1 520 mill. kroner høgare enn ved nysaldert budsjett, vart statsbudsjettet sitt netto finansieringsbehov 1 369 mill. kroner mindre enn vurdert til ved nysalderinga av budsjettet.

Auka innbetaling av avdrag på innenlandsk statsgjeld med 1 349 mill. kroner gjorde at brutto finansieringsbehov vart redusert med til saman 21 mill. kroner i høve til anslag på rekneskap i det nysalderte budsjettet.

### 1.5 Statens petroleumsfond

Oljeskattar og utgifter og inntekter av statleg petroleumsverksemd avvik slik frå nysaldert budsjett (Tal i mill. kroner):

Oljeskattar og CO <sub>2</sub> -avgift	178
+Inntekter frå statleg petroleumsverksemd	56
-Utgifter til statleg petroleumsverksemd	-76
<i>=Netto oljeinntekter i alt</i>	<i>310</i>

Netto oljeinntekter er rekneskapsført med 310 mill. kroner meir enn lagt til grunn i nysaldert budsjett, inkl. 200 mill. kroner i auka oljeskattar og CO<sub>2</sub>-avgift. Ved at netto kontantstraum vert overført til Statens petroleumsfond er brutto overføring til fondet auka med same beløp, til 161 373 mill. kroner. Overføringa frå fondet til statskassa er slik det var budsjettert, noko som inneber at netto overføring til Statens petroleumsfond er 310 mill. kroner høgare i rekneskapen enn i det nysalderte budsjettet.

## 2 Utval av inntekter og utgifter

### 2.1 Skattar og avgifter frå Fastlands-Noreg

Statsrekneskapen for 2000 viser at samla skattar og avgifter frå Fastlands-Noreg utgjorde 406,7 mrd. kroner, som er om lag 16,4 mrd. kroner høgare enn i saldert budsjett for 2000, og knapt 0,9 mrd. kroner lågare enn lagt til grunn i Nysaldert budsjett for 2000.

Tabell 2.1 viser at dei samla skatte- og avgiftsinntektene i statsrekneskapen har auka frå 379,7 mrd. kroner i 1999 til 406,7 mrd. kroner i 2000, ein auke på 27 mrd. kroner eller 7,1 pst. Auken i dei samla skatte- og avgiftsinntektene var høgare enn frå 1998 til 1999 (6,2 pst.), men lågare enn for perioden 1996-99, då skatte- og avgiftsinntektene frå Fastlands-Noreg steig med over 8 pst. i årleg gjennomsnitt.

Skatt på formue og inntekt utgjorde 98,1 mrd. kroner i 2000, ein auke på 10,7 pst. eller 9,5 mrd. kroner frå året før. Auken skuldast i stor grad utviklinga i dei statlege etterskotsskattane frå foretak, som steig med om lag 23 pst. til vel 31 mrd. kroner.

Skatt og avgifter til folketrygda, trygdeavgift og arbeidsgjevaravgift, utgjorde 122,0 mrd. kroner i 2000, og svarar til ein auke på 5,5 pst. frå året før.

Inntektene frå meirverdi- og investeringsavgifta utgjør ei av dei viktigaste inntektskjeldene til staten og steig med 6,7 pst. til 121,7 mrd. kroner i 2000.

Andre særavgifter og tollinntekter utgjorde til saman 64,8 mrd. kroner i 2000, som svarar til ein auke på 5,6 pst. frå 1999.

### 2.2 Skattar og avgifter frå petroleumsverksemda

Dei samla innbetalte skattane og avgiftene frå petroleumsverksemda i 2000, utanom CO<sub>2</sub> avgifta, vart i nysalderingsproposisjonen rekna til 58 231 mill. kroner. Det tilsvarande rekneskapstalet for 2000 er 58 407 mill. kroner. Rekneskapstala for betalte direkte skattar vart om lag 251 mill. kroner høgare enn forventa i nysalderingsproposisjonen, medan betalt produksjonsavgift vart om lag 87 mill. kroner lågare enn forventa. Betalt arealavgift vart om lag 12 mill. kroner høgare enn forventa. Avviket for arealavgifta skuldast at eit selskap i 2000 betalte avgift med forfall i 2001. Tala i nysalderingsproposisjonen var utarbeidd på grunnlag av innbetalingane dei ni første månadene av 2000 og forventa innbetalingar dei tre siste månadene.

Inntektene frå avgift på utslepp av CO<sub>2</sub> i petroleumsverksemda var i nysalderingsproposisjonen rekna til 3 045 mill. kroner. Rekneskapstalet for 2000 er 3 047 mill. kroner.

### 2.3 Inntekter frå Statens direkte deltaking i petroleumsverksemda

Inntektene frå Statens direkte deltaking i petroleumsverksemda er i det alt vesentlege driftsinntekter med frådrag for driftsutgifter, og vart i nysalderingsproposisjonen rekna til 121 410 mill. kroner. Det tilsvarande rekneskapstalet for 2000 er 121 467 mill. kroner.

### 2.4 Totaloversikt over utgiftene

Sjå tabell 2.2.

Tabell 2.1 Statens inntekter 1996 – 2000 (Tal i mill. kroner)

	Rekneskap				Saldert Nysald. Rekneskap budsjett budsjett (Blå bok)		2000
	1996	1997	1998	1999	2000	2000	
Skattar på formue og inntekt <sup>1)</sup>	48 741	66 777	81 158	88 667	92 961	98 700	98 144
Arbeidsgjevaravgift og trygdeavgift	91 531	98 192	107 297	115 603	117 527	120 900	122 006
Tollinntekter	2 455	2 437	2 589	2 409	1 817	2 217	2 029
Meirverdiavgift og avgift på investeringar	94 691	102 902	110 615	114 076	115 100	122 000	121 710
Avgifter på alkohol	6 888	7 405	7 687	8 635	8 521	8 521	8 711
Avgifter på tobakk	5 430	5 988	6 558	6 644	7 380	7 200	6 914
Avgifter på motorvogner	26 972	29 350	30 963	28 914	29 148	30 395	30 513
Andre avgifter	11 109	11 934	10 538	14 760	17 818	17 582	16 638
Sum skattar og avgifter	287 817	324 985	357 405	379 709	390 272	407 515	406 666
Renter av statens forretningsdrift	520	170	171	203	141	137	91
Avskrivningar, avsetningar til investeringsformål og inntekter av statens forretningsdrift	3 349	2 689	3 337	5 166	3 969	3 380	3 550
Sum inntekter av statens forretningsdrift	3 869	2 859	3 508	5 370	4 110	3 517	3 641
Renter frå statsbankane	13 164	9 419	7 946	10 771	9 110	10 556	10 258
Renter av statskassa sin kontantbeholdning og andre krav	6 978	5 683	4 118	3 176	3 367	4 192	4 369
Utbyte ekskl. Statoil	2 924	4 197	3 303	3 986	3 459	3 570	3 603
Renteinntekter og utbyte ekskl. statens forretningsdrift og Statoil	23 066	19 299	15 367	17 933	15 936	18 318	18 230
Inntekter under departementa	18 830	18 011	18 205	17 567	15 034	16 540	19 623
Overføring frå Noregs Bank	7 239	4 236	3 811	3 401	10 685	10 685	10 685
Tilbakeføring av midlar frå Statens banksikringsfond	4 216	975	382	140	3 200	182	182
Sum andre inntekter	30 285	23 222	22 398	21 108	28 919	27 407	30 490
Sum inntekter ekskl. oljeskattar, petroleumsverksemd og tilbakebetalningar	345 037	370 365	398 678	424 120	439 234	456 757	459 027
Inntekter frå statleg petroleumsverksemd	26 182	23 326	42 109	56 718	68 200	121 410	121 466
Skatt og avgift på utvinning av petroleum	33 078	44 898	27 600	18 736	35 100	61 277	61 455
Aksjeutbyte frå Statoil	1 850	1 600	2 940	135	2 250	1 702	1 702
Sum petroleumsinntekter	61 110	69 824	72 649	75 589	105 550	184 389	184 623
Tilbakebetalningar	54 789	46 131	43 119	54 709	48 415	51 305	51 023
Overføring frå Statens petroleumsfond	25 673	22 789	17 059	18 494	13 285	9 468	9 468
Sum inntekter	486 609	509 109	531 505	572 911	606 484	701 919	704 141

<sup>1)</sup> Overføring frå Skattefordelingsfondet til statsbudsjettet er inkludert i tala fram til 1996. Frå 1997 er fellesskatt inkludert.

Tabell 2.2 Samla utgifter etter departement 1996-2000 (Tal i mill. kroner)

Departement	Rekneskap				Saldert budsjett	Nysald.	Rekneskap
	1996	1997	1998	1999	(Blå bok) 2000	budsjett 2000	
Det kongelige hus og Slottsforvaltninga	58	60	79	80	151	153	129
Regjering m.m.	88	108	109	118	116	141	143
Stortinget og underliggjande institusjonar	595	670	701	806	784	789	759
Høgsterett	48	42	44	45	45	45	47
Utanriksdepartementet	11 404	11 545	12 778	12 723	13 156	13 021	13 367
Kyrkje-, utdannings- og forskningsdepartementet	19 934	22 366	22 753	27 455	25 102	26 568	26 913
Kulturdepartementet	3 984	3 027	3 248	3 518	3 520	3 514	3 574
Justis- og politidepartementet	8 956	9 310	9 793	10 724	10 736	10 983	11 381
Kommunal- og regionaldepartementet	44 684	58 551	53 543	57 110	60 802	63 370	63 459
Sosial- og helsedepartementet	16 826	19 229	24 651	27 941	28 917	29 304	29 877
Barne- og familiedepartementet	17 365	17 825	18 714	20 288	20 800	20 929	20 779
Nærings- og handelsdepartementet	8 095	5 010	5 468	3 963	4 032	4 715	4 541
Fiskeridepartementet	1 745	1 871	1 948	2 031	2 057	2 072	2 208
Landbruksdepartementet	16 623	13 781	14 217	14 419	14 978	16 299	16 487
Samferdsledepartementet	32 996	21 919	24 341	17 951	17 504	24 674	24 764
Miljøverndepartementet	3 449	2 817	2 511	2 657	2 602	2 634	2 654
Arbeids- og administrasjondep.	7 469	7 199	16 114	20 503	20 310	20 628	21 082
Finansdepartementet	70 393	49 304	69 116	44 955	23 183	23 903	25 217
Forsvarsdepartementet	24 094	25 443	25 536	26 138	25 349	26 050	25 818
Olje- og energidepartementet		1 584	1 200	5 616	1 247	1 214	1 157
Ymse utgifter	62	29	20	24	3 915	50	25
Statsbankane	43 350	52 457	53 796	61 632	59 411	53 207	51 883
Statleg petroleumsverksemd	- 8 776	-16 983	27 609	31 062	20 500	23 376	23 300
Statens forretningsdrift	4 014	2 754	2 638	3 944	2 414	1 594	2 014
Statens petroleumsfond	69 886	86 808	45 041	44 627	85 120	161 063	161 373
Sum statsbudsjettet	395 342	396 726	435 968	440 330	446 517	530 295	532 950
Folketrygda	132 535	139 359	150 848	162 289	169 675	176 820	175 357
Utgifter i alt	527 877	536 085	586 816	602 619	616 426	707 115	708 307

### 3 Omtale av særskilte område

#### 3.1 Internasjonal bistand

Programområde 03 Internasjonal hjelp omfattar offisiell utviklingshjelp, hjelp til Sentral- og Aust-Europa og internasjonale miljøtiltak (Anna hjelp), jf. tabell 3.1.

I 2000 gjekk 556 mill. kroner, tilsvarende 5 pst. av utviklingshjelpa til administrasjon. Vidare utgjorde den bilaterale hjelpa til prioriterte land og regionar (landprogram og regionløyvingar i Afrika, Asia og Mellom-Amerika) 2,2 mrd. kroner (20,5 pst.) av overføringane. 2,1 mrd. kroner (18,5 pst.) gjekk til ulike temaområde som næringsliv, forskning, miljø, kultur, kvinner og frivillige organisasjonar under programkategori 03.20. Under programkategori 03.30 multilateral utviklingshjelp vart det utbetalt 3,1 mrd. kroner (27 pst.), i hovudsak til FN-organisasjonar og internasjonale finansinstitusjonar. Til humanitære tiltak, herunder naudhjelp og flyktningar under programområde 03.40 vart det utbetalt om lag 3,3 mrd. kroner, tilsvarende 29 pst. av den samla utviklingshjelpa. Programkategori 03.50 Anna hjelp er ikkje klassifisert som offisiell utviklingshjelp etter OECD sine kriteriar.

Løyvingane under programområde 03.50 er knytta opp mot tiltak i Sentral- og Aust-Europa (unnateke Balkan som inngår i utviklingshjelpa) og internasjonale miljøtiltak. I 2000 vart det utbetalt

296 mill. kroner, om lag same nivået som i 1999. Under Samarbeidsprogrammet vart det utbetalt om lag 130 mill. kroner, hovuddelen knytta til aktivitetar i Nordvest-Russland og i dei baltiske landa. Viktige innsatsområde var miljøvern, helse, demokratiutvikling, utdanning og forskning, med vekt på kunnskapsoverføring og kompetanseutvikling. Under Handlingsplanen for atomsaker, vart det i 2000 brukt om lag 100 mill. kroner. Ein stor del av midlane gjekk til sikring/nedleggjing av risikable austuropeiske atomkraftverk, herunder sikring av Kola kjernekraftverk, Tsjernobyl-reaktoren, og Ignalina kjernekraftverk i Litauen. Vidare vart det utbetalt om lag 50 mill. kroner i ulike miljøtiltak som miljøfasiliten GEF og andre internasjonale miljøtiltak, herunder Klimafondet.

I 2000 vart det utbetalt 11 160 mill. kroner i offisiell utviklingshjelp, ein nominell auke på 374 mill. kroner (3,5 pst.) året før. Løyvingane i 2000 er i stor grad nytta fullt ut. I tillegg er det nytta overførte beløp frå tidligare år, jf. tabell 3.2. Utbetalinga i 2000 tilsvargar 0,80 pst. av bruttonasjonalinntekta (BNI). Då budsjettet vart lagt fram hausten 1999 vart det budsjettert med 0,89 pst. av BNI til utviklingshjelp for 2000. Grunnen til det store avviket er først og fremst at den faktiske oljeprisen i 2000 viste seg å verta monaleg større enn rekna med, slik at BNI for 2000 viser seg å verte større enn rekna med då budsjettet for 2000 vart lagt fram.

Tabell 3.1 Programområde 3 : Internasjonal hjelp (Tal i 1 000 kr)

Program- kategori	Nemning	Rekneskap 1999	Budsjett 2000	Rekneskap 2000
03.00	Administrasjon av utviklingshjelpa	518 601	556 237	555 598
03.10	Prioriterte land og regionar	2 217 802	2 213 247	2 180 888
03.20	Utvida samarbeid	2 118 898	2 076 399	2 055 868
03.30	Utviklingshjelp via internasjonale organisasjonar	3 012 802	3 101 059	3 100 958
03.40	Naudhjelp, menneskjerettar, fred og demokratibygginging	2 918 425	3 294 644	3 266 917
	<i>Sum utviklingshjelp</i>	<i>10 786 529</i>	<i>11 241 587</i>	<i>11 160 229</i>
03.50	Anna hjelp	305 260	294 340	296 198
	<i>Sum programområde 03</i>	<i>11 091 789</i>	<i>11 535 927</i>	<i>11 456 427</i>



Oversikten i tabell 3.2 viser utbetalingar til utviklingshjelp (nominelle tal) i perioden 1990 - 2000, i pst. av BNI og ubrukt løyving overført neste budsjettermin (i beløp og prosent).

### 3.2 Oppfølging av handlingsplan for eldreomsorga

Ved handsaminga av St. meld. nr. 50 (1996-97) Handlingsplanen for eldreomsorga, vedtok Stortinget ein fireårig handlingsplan for eldreomsorga for perioden 1998-2001. Handlingsplanen har som mål å sette helse- og sosialtenesta i kommunane i stand til å møte det veksande talet på eldre som treng pleie- og omsorgstenester. Dette krev både ein auke i kapasiteten og ei betring av kvalitet og standard på tenestetilbodet. Til saman skulle handlingsplanen gje rom for 24 400 nye plassar/bustader og nye 12 030 årsverk.

I samband med handsaminga av St. meld. nr 34 (1999-2000) Handlingsplan for eldreomsorga etter 2 år, vart handlingsplanen utvida med ytterlegare 5 000 nye sjukeheimplassar og omsorgsbustader, og utbyggjinga skal følgjast opp med personell i tråd med behovsvurderinga i meldinga på 5 500 årsverk.

Resultata etter tre år syner at pleie- og omsorgstenestene er styrka med 9 700 årsverk. Om kommunane sine planar om ein ytterlegare vekst på 2 800 årsverk i 2001 vert realisert, vil resultatet vere i godt samsvar med måltala i handlingsplanen. Dei

Tabell 3.2 Utbetalingane til utviklingshjelp og overførde beløp for perioden 1990 - 2000 (Tal i mill. kroner)

År	Utbetalt	Utbe- talt i pst. av BNI	Overført- neste ter- min	Overført i pst. av disp. bevilg.
1990	7 576 mill.	1,16	421 mill.	6 pst.
1991	7 649 mill.	1,13	249 mill.	3 pst.
1992	7 921 mill.	1,16	158 mill.	2 pst.
1993	7 203 mill.	1,01	503 mill.	7 pst.
1994	8 033 mill.	1,05	479 mill.	6 pst.
1995	7 923 mill.	0,87 <sup>*)</sup>	415 mill.	5 pst.
1996	8 492 mill.	0,85	481 mill.	6 pst.
1997	9 327 mill.	0,87	375 mill.	4 pst.
1998	10 183 mill.	0,93	203 mill.	2 pst.
1999	10 788 mill.	0,92	418 mill.	4 pst.
2000	11 160 mill.	0,80	94 mill.	0,8 pst.

<sup>\*)</sup> Dette året vart utrekningsmåten for BNI lagt om. Dette innebar at utviklingshjelpa målt i prosent av BNI vart lågare enn om tidlegare metode vart nytta.

nye årsverka fordeler seg med 54 pst. på heime-tenester, 36 pst. på institusjon og 11 pst. på andre oppgåver i pleie- og omsorgstenesta.

Samstundes har Husbanken etter tre år, gjeve tilsegn til bygging/utbetring av meir enn 18 000 sjukeheimplassar og omsorgsbustader. Til saman 13 550 einingar er ferdig bygde/utbetra i perioden 1998-2000.

Resultata så langt viser at kommunane i stor grad har følgd opp måla med handlingsplanen.

### 3.3 Oppfølging av psykiatriplanen, kreftplanen og plan for nyinvestering ved sjukehusa

Ved handsaminga av St. prp. nr. 63 (1997-98) Om opptrappingsplan for psykisk helse 1999-2006 – endringer i statsbudsjettet for 1998, vedtok Stortinget ein åtteårig handlingsplan for psykisk helse for perioden 1999-2006. Målet for satsinga er å styrke tilbodet til menneskje med psykiske lidingar. Handlingsplanen skal gje 3 400 nye omsorgsbustader, monaleg større kapasitet i andrelinetenesta og vel 9 000 nye årsverk. Vidare er etterutdanning, informasjon om psykisk helse og styrking av brukarorganisasjonar prioriterte område. Til saman er planen kostnadsrekna til om lag 4,5 mrd. kroner i auka driftsutgifter i løpet av planperioden og om lag 6,3 mrd. kroner i investeringar. I budsjettet for 2000 vart det sett av 408 mill. kroner meir til psykisk helsevern samanlikna med 1999, og av det 17 mill. kroner for å auke fylkeskommunane sine frie inntekter.

Førebelse rapportar frå kommunar og fylkeskommunar viser ei positiv utvikling i 2000. Dei øyremarka midla til drift i kommunesektoren på 254 mill. kroner synest å vere ein viktig stimulans til å styrke og utvikle det psykiske helsefeltet, sjølv om det framleis er ein del variasjonar dei enkelte fylkeskommunane og kommunane i mellom. Det vart gitt ei tilsegnsramme for investeringar på om lag 131 mill. kroner i 2000. Rapportane så langt viser at investeringsprosjekta i kommunesektoren vart igangsett seinare enn rekna med, noko som gjer at ein del av investeringsmidlane vart overført til 2001.

#### Kreftplanen

Nasjonal kreftplan er ein 5-årig handlingsplan som er retta mot dei særskilde flaskehalsane for å betre den spesifikke kreftbehandlinga. Planperioden er for 1999-2003, og er nå inne i sitt andre år. Samla skal det brukast 2 050 mrd. kroner for å oppfylle

den vedtekne kreftplanen. Av desse midlane er 1,7 mrd. kroner direkte statlege tilskot på statsbudsjettet. Fylkeskommunane skal dekke 350 mill. kroner i planperioden til investeringar og bygg der strålemaskinane og bunkerane skal plasserast. (Strålemaskinar og bunkerar dekker staten 100 pst.).

Den nasjonale stråleterapikapasiteten skal byggjast opp til det nivå som er tilrådd av WHO. Dette inneber 36 strålemaskinar i Noreg, dvs. ein auke på 14 nye strålemaskinar i løpet av femårsperioden.

Mammografiscreening skal utvidast til å bli eit landsdekkende tilbod til alle kvinner i alderen 50-69 år. Innan utgangen av 2001 vil 16 fylke vere i gang med mammografiscreening. I tillegg vil ytterlegare 3 nye fylke starte planleggjing, med sikte på å starte opp med screening i 2002. Det ligg an til at alle fylkeskommunane vil vere i gang med screeningundersøkingar innan utgangen av 2002, eit år før målsetinga i kreftplanen.

Det er sett i gang tiltak for å auke utdanningskapasiteten for radiografar og stråleterapeutar. Utdanningskapasiteten for radiografar er så langt auka med 60 plassar. Det er starta opp utdanning av radiografar ved Høgskulen i Gjøvik frå hausten 2000.

Det skal i 5-årsperioden løyvast 100 mill. kroner for å styrke det helsefremjande og førebyggjande arbeidet. Innsatsen er særskilt retta mot områda kosthald, tobakk og mosjon. Det vart i 2000 løyvd 23 mill. kroner til desse områda. For åra 1999, 2000 og 2001 er det sett av 54 mill. kroner til desse tiltaka. Det står då att å løyve 26 mill. kroner for dei to siste åra av handlingsplanen.

Det er i planperioden avsett 100 mill. kroner til kreftforskning i regi av Noregs Forskingsråd og Senter for medisinsk metodevurdering. For 2000 vart det løyvd 14 mill. kroner til kreftforskning. For dei tre fyrste åra av handlingsplanen er det løyvd totalt 47,6 mill. kroner. Det står då att å løyve 52,4 mill. kroner dei to siste åra i handlingsplanen.

*Resultat inneverande år sett i høve til verksemda dei siste 2-4 åra*

Nasjonale kreftplan starta opp i 1999, og 2001 er det tredje året i handlingsplanen. Utbyggjing av stråleterapien er førebels i rute, med i snitt ei utbyggjing på 2-3 maskinar i året. Det ligg an til at hovudtyngda av dei nye maskinane (om lag halvparten) vil setjast i drift heilt i slutten av planperioden. Utbyggjinga av mammografiscreeninga er òg godt

i gjenge, ved at 16 av 19 fylkeskommunar vil vere i gang med drift av screening i løpet av 2001, og dei 3 siste fylka vil vere i gang med planleggjing i 2001.

#### *Plan for utstyrsinvesteringar ved sjukehusa*

Stortinget har vedteke ein 5-årig plan for å betre utstyrssituasjonen i norske sjukehus, jf. St. prp. nr. 61 (1997-98) Om nasjonal kreftplan og plan for utstyrsinvesteringar ved norske sjukehus.

Planen er ei ordning der staten refunderar 60 pst. av dei fylkeskommunale utgiftene til medisinsk teknisk utstyr og IT utstyr i tida 1998 til 2002 innanfor ei maksimal ramme på 2 960 mill. kroner for heile perioden.

Planen har som utgangspunkt at mangel på utstyr og forelda medisinsk teknisk utstyr er ei årsak til dårleg effektivitet og kvalitet i behandlinga av pasientane. Omsynet til kapasiteten og kvaliteten ved sjukehusa ligg til grunn for dette ekstraordinære tilskotet.

I 2000 var det 409 mill. kroner disponibelt for utstyrsinvesteringar. Av dette vart 374 mill. kroner overført frå 1999. I alt 30 mill. kroner vart fordelt til dei statlege sjukehusa, og om lag 376 mill. kroner vart refundert på grunnlag av rekneskap frå fylkeskommunane.

Om lag 2 mill. kroner er overført til 2001. Overføringa skuldast at to av fylkeskommunane ikkje fekk godkjent heile rekneskapen, og dermed ikkje fekk utbetaft heile beløpet som var sett av for gjeldande år.

### **3.4 Behandlingsaktivitet ved sjukehusa gjennom innsatsstyrt finansiering og telemedisin**

Innsatsstyrt finansiering vart innført i 1997 med sikte på å stimulere til auka behandling ved norske sjukehus, og å redusere ventetida for naudsynt behandling. Finansieringsordninga byggjer på DRG-metoden og storleiken på refusjonen er bestemt av kor ressurskrevjande pasientbehandlinga er. Den delen som er avhengig av aktivitet er 50 pst.

Målsetinga for 2000 var å auke pasientbehandlinga med 2 pst. frå 1999 til 2000. Under budsjettbehandlinga i Stortinget vart det reist tvil om det økonomiske grunnlaget for denne målsetinga. Bakgrunnen var informasjon om at sjukehusa og fylkeskommunane ville få store underskot for 1999.

På denne bakgrunn vart det lagt fram ein

stortingsproposisjon om det økonomiske grunnlaget for drifta av sjukehusa for 2000; St. prp. nr. 47 (1999-2000) Om sjukehusøkonomi og budsjett 2000.

Som ein følgje av dette vart det løyvd 938 mill. kroner ekstra i 2000 på kap. 730.60, totalt 11 933 mill. kroner. Av denne auken skulle om lag halvparten (510 mill. kroner) dekke opp for høgare aktivitet i 1999 enn tidlegare forutsett, og ei vidareføring av dette nivået inn i 2000. Statsrekneskapen viser ei samla utbetaling på 11 931 mill. kroner.

Det har vore ein nedgang i talet på pasientar på venteliste. Samstundes har det vore ein svak nedgang i gjennomsnittleg ventetid for behandling. Det har og vore ein monaleg nedgang i talet på garantibrot. Det er rimeleg å tru at delar av denne nedgangen skuldast auken i behandlingsskapasiteten i 2000.

#### *Telemedisin*

Det vart løyva eit tilskot på 24 mill. kroner til Nasjonalt senter for telemedisin og eit tilskot på 5 mill. kroner til Nordnorsk helsenett i Statsbudsjettet for 2000.

Nordnorsk helsenett vart, gjennom vedtak i dei tre fylkeskommunane i Helseregion Nord, organisert som eit interfylkeskommunalt selskap i 2000.

Nettet er kopla opp mellom sjukehus i regionen og ei rekke legekontor. Nordnorsk helsenett er ein infrastruktur som ein til dømes kan tilby telemedisinske tenester i. Nettet er ein viktig føresetnad for at dei telemedisinske verkemidla som Nasjonalt senter for telemedisin utviklar skal kunne nyttast på ein best mogleg måte.

Tilskotet til Nasjonalt senter for telemedisin har vorte nytta til drift. Det har vorte tilsett mange nye arbeidstakarar ved senteret. Ved årsskiftet hadde senteret 92 stillingar. Av desse var 66 heiltidsstillingar. I 2000 hadde senteret ei eigenfinansiering på 11,5 mill. kroner.

Senteret er underlagt RiTØ som ei eiga avdeling. Troms fylkeskommune har oppretta dialog med SIVA med tanke på eit eige lokale for til dømes Nasjonalt senter for telemedisin. Det vert planlagt at dette skal byggjast i nærleiken av sjukehuset og forskingsparken i Tromsø.

I 2000 har det vorte kopla opp ytterlegare 18 legekontor. Samla er nå om lag 30 legekontor tilknytt Nordnorsk helsenett. Tilfanget av felles tenester er utvida sett i forhold til 1999.

Ved Nasjonalt senter for telemedisin har ein i 2000 retta auka fokus mot pleie- og omsorgssekto-

ren, og også mot samhandlinga mellom sjukehusa og primærhelsetenesta.

### **3.5 Satsing på forskning og utdanning**

#### *Grunnskulen*

2000 var fyrste året i ei fireårig satsing som konsentrerte seg om utviklinga av ungdomstrinnet. Løyvinga på kap. 228 Kvalitetsutvikling i grunnskulen utgjorde 259 mill. kroner i 2000 og gjekk mellom anna til følgjande tiltak:

- kompetanseutvikling i bruk av informasjons- og kommunikasjonsteknologi (IKT)
- permisjons- og hospiteringsordningar for lærarar
- utvikling av lærarrolla ved bruk av andre yrkesgrupper i skulen
- forsøk med ei anna fordeling av timeressursar

Det vart vidare løyvd midlar til kvalitetsutvikling over kap. 249 Andre tiltak i utdanninga til forskning, forsøk og utvikling av IKT som pedagogisk hjelpemiddel i opplæringa. Den samla statlege satsinga på kompetanseutvikling for lærarar vart dermed meir enn dobla.

#### *Vidaregåande opplæring*

Stortinget vedtok å løyve 30 mill. kroner i tilskot til teknisk undervisningsutstyr og tilpassing av lokale i samband med etablering av to nye grunnkurs innanfor vidaregåande opplæring i 2000.

I budsjettet vart det sett av 100 mill. kroner for 2000 til ei utlånsordning for lærebøker i vidaregåande opplæring. Utlånsordninga tok til i skuleåret 2000-2001. Fylkeskommunane fekk 94 mill. kroner og dei private vidaregåande skulane 6 mill. kroner - hovudsakleg til å etablere ei representativ bokstamme av nye og brukte lærebøker.

#### *Kompetansereforma*

##### *Rett til grunnskule og vidaregåande opplæring*

Stortinget har vedteke at vaksne som har behov for det, skal ha rett til grunnskuleopplæring, jf. Ot.prp. nr 44 (1999-2000) og Innst O nr 89 (1999-2000). Retten vil bli sett i kraft frå skuleåret 2002-03. Vidare har Stortinget vedteke ein rett til vidaregåande opplæring for vaksne som er fødte før 1978, og som ikkje har vore omfatta av Reform 94. Retten tok til å gjelde frå skuleåret 2000-01.

I samband med innføringa av retten til vidaregåande opplæring vart det i 2000 sett i gang eit pro-

sjeikt for utvikling av fleksible modellar for undervisning i vidaregåande opplæring. Alle fylkeskommunane er med i prosjektet.

#### *Realkompetanse*

Arbeidet med å utvikle og etablere eit nasjonalt system for dokumentasjon og verdsetjing av realkompetanse i høve til vidaregåande opplæring vart ført vidare med ei løyving på 20 mill. kroner i 2000. Partane i arbeidslivet, fylkeskommunar og offentlege og andre som tilbyr opplæring, tek del i prosjektet.

Stortinget har vedteke endringar i lov om universitet og høgskular som opnar for at søkjarar som er over 25 år og som manglar generell studiekompetanse kan få vurdert realkompetansen sin i høve til opptak til studiar på universitet og høgskular. Det er også opna for at realkompetanse skal kunne gi avkorting av eit studium eller fritak for eksamen eller prøve. Det er den einskilde utdanningsinstitusjonen som fattar vedtak om inntak og avkorting på grunnlag av realkompetanse.

#### *Kompetanseutviklingsprogrammet*

Kompetanseutviklingsprogrammet vart etablert i samband med inntektsoppgjeret i 1999. Det vart løyvd 50 mill. kroner til programmet i 2000. Programmet skal gi støtte til kompetanseutviklande samarbeidsprosjekt mellom dei som brukar og dei som tilbyr etter- og vidareutdanning. Ein ønskjer på denne måten å utvikle marknaden for slik utdanning.

Det kom inn i alt 655 søknader om støtte til programmet i 2000. Av dei vart 177 innvilga. Heile løyvinga er disponert i 2000, men då mange av prosjekta kom i gang seint på året, vert hovuddelen av midlane først utbetalt i 2001. Løyvinga er overførbar. Frå 2000 til 2001 er det overført 43,8 mill. kroner.

#### *Fondet for forskning og nyskaping*

Fondet for forskning og nyskaping vart oppretta 1. juli 1999 med ein fondskapital på 3 mrd. kroner, jf. Innst. S. nr. 236 (1998-99). Kapitalen vart auka med 1 mrd. kroner i samband med revidert nasjonalbudsjett 2000. Regjeringa har som formål med fondet å auke den norske forskingsinnsatsen og medverke til å realisere dei overordna forskingspolitiske prioriteringane. Forskningsfondet skal vere eit supplement til dei ordinære løyvingane til forskning og skal arbeide meir langsiktig enn kva tilfellet er gjennom dei årlege statsbudsjetta. Det

skal også sørge for meir heilskap i forskingspolitikken ved å støtte forskning som grip over fleire sektorar. I tråd med prioriteringane i St. meld. nr. 39 (1998-99) skal fondet medverke til å styrke den langsiktige, grunnleggande forskinga i kunnskapsallmenningen og dei meir langsiktige delane av dei fire breie tematiske satsingane (marin forskning, IKT, medisin og helse og forskning i skjeringsfeltet mellom miljø og energi). Midlane skal mellom anna kunne finansiere særskilde tiltak for å fremje kvalitet. Avkastinga frå fondet skal disponerast av Noregs forskingsråd innanfor overordna rammer gitt av Stortinget og regjeringa.

Forskningsfondet gav i 1999 ei avkasting på 90 millionar kroner, som vart fordelt i 2000. Noregs forskingsråd la i si fordeling vekt på at dei skulle ha ein supplerande funksjon, og at dei skulle nyttast til langsiktig og grunnleggande forskning. Vidare la Forskningsrådet vekt på tiltak for kvalitet og tiltak med ei tverrsektoriell innretting. Forskarrekruttering vart òg tillagt vekt. 75 pst. av fondsmidlane for 2000 vart nytta til langsiktig forskning innanfor dei fire tematiske satsingsområda. 25 pst. vart nytta til anna grunnforskning. Om lag ein tredel av dei totale midlane gjekk til investeringar i nytt vitenskapelig utstyr.

### **3.6 Utviding av barnetrygd og fødsels- og adopsjonspengar for fedre**

#### *Barnetrygd*

Barnetrygda er den viktigaste og største overføringsordninga til barnefamiliane og eit sentralt verkemiddel for å kompensere for meirutgifter knytta til forsørgjaransvar for barn. Barnetrygda verkar omfordelende mellom familiar med og utan barn.

Under handsaminga av statsbudsjettet for 2000 vedtok Stortinget å utvide barnetrygda frå 1. mai 2000, og at tiltaket skulle finansierast ved reduksjon i satsane frå 1. januar 2000. Det vil seie at satsane for alle barn vart noko reduserte slik at barnetrygd kunne ytast til 16- og 17-åringar utan at dei samla utgiftene auka. Stortinget vedtok og å redusere utgiftene til syskentallegget ved å om lag halvere skilnaden mellom andre- og tredjebarnsats. Endringa vart grunngjeven med at aukande satsar for kvart barn ikkje utan vidare er i samsvar med utgiftsprofilen i familiar med fleire barn. Samla førte dette til at satsane frå 1. januar 2000 vart reduserte frå 11 112 kroner til 9 948 kroner for fyrste og andre barn, og frå 13 092 kroner til 10 944 kroner for det tredje og påfølgjande barn.

Under handsaminga av revidert nasjonalbudsjett 2000 vart det vedteke at den øvre aldersgrensa

for barnetrygd skulle senkast med ein måned slik at barnetrygda vert utbetalt til og med månaden før barnet fyller 18 år. Lovendringa vart iverksett frå 1. juli 2000. Løyvinga under kapittel 845 Barnetrygd vart redusert med 25 mill. kroner i revidert budsjett som følgje av vedtaket.

I saldert budsjett 2000 var løyvinga til barnetrygd 12 474 mill. kroner, medan utgiftene i 2000 var på om lag 12 515 mill. kroner, dvs. meirutgifter på om lag 41 mill. kroner. Dette skuldast høgare utbetaling av ordinær barnetrygd enn opprinneleg lagt til grunn for løyvinga. Løyvinga vart auka med 92 mill. kroner fra 12 449 mill. kroner til 12 541 mill. kroner i samband med nysalderingen, St. prp. nr. 16 (2000-2001). Utgiftene til barnetrygd i 2000 er derfor 26 mill. kroner lågare enn løyvinga i vedteke budsjett 2000.

#### Kap. 845 Barnetrygd (i 1000 kroner)

Post	Nemning	1998	1999	2000
70	Tilskot	13 048 821	12 964 883	12 514 970

#### Fødsels- og adopsjonspengar for fedre

I samband med handsaminga av statsbudsjettet for 2000 vedtok Stortinget, etter forslag frå Regjeringa, å gje fedre rett til fødsels- og adopsjonspengar på grunnlag av eiga opptening og eigen stilling når mor etter fødselen går ut i arbeid eller utdanning. Ordninga skulle gjelde frå 1. juli 2000. I Ot. prp. nr. 52 (1999-2000) fremma Regjeringa forslag om

å innføre sjølvstendig oppteningsrett for fødsels- og adopsjonspengar for fedre. Stortinget vedtok at regelendringa skulle gjevast verknad der fødselen eller omsorgsovertakinga ved adopsjon skjer tidlegast frå 1. juli 2000.

Etter regelendringa er det avgjerande kva mor gjer etter fødselen. Det må liggje føre eit reelt omsorgsbehov for at faren sin rett til fødselspen- gar skal kunne utløysast. Far får fødselspen- gar på grunnlag av eiga opptening og eigen stillingsdel dersom mor går ut i arbeid, tek offentleg godkjent utdanning på heiltid, eller tek offentleg godkjent utdanning i kombinasjon med arbeid som samla gjev heiltid. Same rettane har far når mor på grunn av sjukdom eller skade er heilt avhengig av hjelp til å ta seg av barnet eller er innlagt på institusjon og ikkje kan ta seg av barnet.

Dersom mor arbeider deltid etter fødselen, vert utbetalinga til far redusert tilsvarande reduksjonen i mor si arbeidstid. Dersom mor sin stillingsdel til- svarar minst 75 pst. av full arbeidstid, får likevel far fødselspen- gar utrekna i høve til sin eigen stil- lingsdel.

Grunnlaget for opptening av fødsels- og adop- sjonspengar vart samstundes utvida til å omfatte avtening av militær- eller sivilteneste eller obliga- torisk sivilforsvarsteneste.

Innføring av sjølvstendig oppteningsrett til fød- sels- og adopsjonspengar for fedre er rekna til å koste 90 mill. kroner årleg. Ettersom regelendringa vart iverksett frå 1. juli 2000 og fedre vanlegvis tek fødselspermisjon på slutten av stønadsperioden, vart meirutgiftene knytta til nyordninga rekna til 12 mill. kroner for 2000.

## 4 Folketrygda for 2000

### *Sjukepengar*

Dei samla utgiftene til sjukepengar frå folketrygda auka med 15,9 pst. frå 1999 til 2000 (nominelle kroner). For arbeidstakarar m.fl. (postane 70 og 72) var auken på 16,7 pst., medan den for sjølvstendige (post 71) var på 10,8 pst. (nominelle kroner).

I åra frå 1996 til 2000 var den prosentvise auken i talet på sjukepengedagar betalt av folketrygda per sysselsett lønnstakar sterkare for menn enn for kvinner, 43 pst. mot 36 pst. For menn var auken størst i aldersgruppa 40 - 49 år, mens auken for kvinner var størst i aldersgruppa 30 - 39 år og over.

Veksten i sysselsetjinga er ei viktig forklaring på at sjukefråværet i Noreg har auka kvart år sidan 1994. Ein strammare arbeidsmarknad fører mellom anna til at menneskje med høgare sjukdomsrisiko kjem ut i arbeidslivet. Tidlegare analyser har vist at dei som er nye på arbeidsmarknaden i ein konjunkturoppgang, har høgare sjukefråvær enn dei som har vore i arbeid i lengre tid. Men fråvær hjå nykomarane på arbeidsmarknaden kan ikkje åleine forklara den sterke voksteren i fråværet som ein har sett dei seinare åra. Andre analyser viser at fråværet òg aukar monaleg blant arbeidstakarar som har vore lenge i arbeid. Auken i sjukefråværet dei seinare åra kjem difor ikkje berre av at nye grupper med helseproblem har kome inn på arbeidsmarknaden.

Det er grunn til å tru at endringar i andre velferdsordningar på 1990-talet òg har hatt innverknad på sjukefråværet. Dette gjeld mellom anna innstramminga i uførepensjonsordninga i 1991, maksimaltid for rehabiliteringspengar frå 1993 og opptrapping av tiltak innafor yrkesretta attføring. Personar som utan desse tiltaka kanskje ville ha fått uførepensjon, vart på denne tida ført inn i medisinsk rehabilitering eller yrkesretta attføring og vidare ut i arbeid for ei kortare eller lengre tid, før dei kom attende på sjukepengar. Samstundes har det òg vore ein sterk auke i talet på nye uførepensjonistar dei siste åra. Mange av desse har tidlegare vore arbeidstakarar med høgt sjukefråvær, og ein skulle tru at det store talet på nye uførepensjonistar skulle gje færre personar med høgt sjukefråvær i arbeidsstyrken. Men så langt har ein ikkje sett

teikn til denne typen effekt i sjukepengestatistikken.

Det ligg føre eit opplegg for ein ny samla sentral sjukefråværsstatistikk som mellom anna vil gje betre høve til å vurdere effekten av ulike tiltak for å redusere behovet for sjukmeldingar. Rikstrygdeverket planlegg å produsera denne statistikken i 2001.

Talet på personar som brukte opp retten til sjukepengar gjennom eit eller fleire sjukepengetilfelle auka frå vel 24 000 i 1996 til nesten 42 000 i 2000. I dei tre første kvartala i 2000 voks talet på slike personar med om lag 11,5 pst. frå same periode året før. Denne auken er med på å forklare den auka tilgangen på personar på rehabiliteringspengar og uførepensjon.

### *Uførepensjon*

Utgiftene til uføre har auka dei siste åra. Frå 1999 til 2000 gjekk utgiftene opp med 8,2 pst. (nominelt). Dette har samanheng med auke i talet på uførepensjonistar, at berekningsgrunnlaget for utmåling av uførepensjonen har auka og at grunnbeløpet i folketrygda har auka. I 1999 auka talet på uførepensjonistar med 3,6 pst. til 279 570. Tilgangsraten i 2000 var om lag 11,5 per 1000 ikkje-uføre. Dette er ein nedgang for begge kjønn og inneber eit brot med ein aukande trend ein har hatt nesten kvart år i perioden 1993-99. Tilgangsraten i 1999 var 12,8 per 1000 ikkje-uføre.

Auken i talet på uførepensjonistar heng for ein del saman med veksten i sysselsetjinga på 1990-talet og at dei store etterkrigskulla no er kome opp i aldersgrupper der tilgangsrata til uførepensjon relativt sett er høgast. Ei forklaring på at uførepensjoneringa har gått opp samtidig med at sysselsetjinga har vore høg, kan vere at fleire personar med helseproblem har fått plass i arbeidslivet og at dei etter ei tid går over på sjukepengar og til slutt søker uførepensjon. Andelen av dei som har brukt opp sjukepengerettane sine og som har fått uførepensjon har auka dei siste åra. Høgare sysselsetjing blant kvinner kan òg føre til at fleire vert vurderte som yrkesaktive når dei søker om uførepensjon og difor lettare kunne få uførepensjon



enn om dei hadde vore vurderte i høve til arbeid i heimen. Dei her nemnde tilhøva kan delvis forklara den store auken i uførepensjoneringa.

Det er store skilnader mellom fylka i talet på uførepensjonistar. Tilgang til uførepensjon er høgare i kommunar med lågt utdanningsnivå. For menn tyder eit høgt gjennomsnittstal for arbeidsløyse i kommunen også på høg uføretilgang. For kvinner er uføretilgangen høg der det over tid skjer ei nettoutflytting.

Auka innsats i trygdeetaten for å byggje ned restansar og raskare handsaming av uførepensjons-saker førte spesielt i 1997 og 1998 til ein auke i talet på uføre. Det meste av restansane er no borte.

Det er eit mål å unngå varig passivering, både utifrå at landet treng arbeidskraft og utifrå at arbeid har ein eigenverdi for den einskilde. Konkret førte denne målsetjinga til at Stortinget ved handsaminga av Revidert nasjonalt budsjett (RNB) våren 2000 vedtok at det skal iverksetjast reaktivisering av uførepensjonistar, særleg dei under 45 år. Det er for tidleg å rapportere om verknader av dette tiltaket ennå. Einskilde tal kan tyde på at uførepensjonistar i nokon større grad enn tidlegare har arbeid ved sida av uførepensjonen. Heving av inntektsgrensa til 1 G frå 1. mai 1997 kan vere ei årsak til dette. Forebels resultat frå ein analyse frå Senter for næringsforskning tyder på at andelen uførepensjonistar utan lønsinntekt har gått litt ned frå 1995 til 1998.

### Medisinsk rehabilitering

Talet på mottakarar av rehabiliteringspengar auka frå 28 961 ved utgangen av 1999 til 35 361 eit år seinare. Det er ein auke på 16,8 pst. Utgiftene heng nært saman med talet på stønadsmottakarar. Utgiftene på post 70 auka med 18,2 pst. (nominelt) frå 1999 til 2000. Utgiftene i 2000 vart 3 934 mill. kroner. Det har vore ein sterk auke på posten medisinsk rehabilitering dei seinaste åra. Auken dei siste åra har samanheng med veksten i talet på personar som har brukt opp sjukepengereetten sin.

Ein aukande del av tilgangen til rehabilitering kjem direkte frå sjukepengar. I 1995 var delen 56,5 pst., medan den dei første tre kvartal 2000 var 66,1 pst. Ein vedvarande auke i talet på personar som har brukt opp sjukepengereetten sin vil truleg føre til auka press på rehabiliteringsordninga. Det same vil liberaliseringa i høve til at personar kan gå på rehabiliteringspengar utover 52 veker. Dette var eit av dei administrative tiltaka som vart vedteke i samband med handsaminga av RNB våren 2000 for å redusere tilgangen til uførepensjon. Prioritering av reaktivisering av uførepensjonistar vil gje auke

i talet på mottakarar av rehabiliteringspengar i tida framover. Dei vanlegaste diagnosane for mottakarar av rehabiliteringspengar er muskel- og skjelettlidingar og mentale lidningar. Sidan 1993 har ein større del av dei som avslutta perioden med rehabiliteringspengar vorte uførepensjonistar. Denne auken til uførepensjon heng truleg saman med at maksimal stønadstid vart avgrensa til 52 veker frå 1. juli 1993.

### Alderspensjon

Talet på alderspensjonistar ved utgangen av 2000 var 628 890 personar. Det er vel 2300 færre enn på slutten av 1999. Alderspensjonistane utgjer no 14 pst. av folket i Noreg. Talet går ned, fordi det no er dei små førkrigskulla som vert pensjonistar. Utgiftene auka med nær 5 pst. frå 1999 til 2000. Utgiftene aukar sjølv om talet på pensjonistar går ned, fordi folketrygda er under oppbygging, og andelen med alderspensjonistar med rett på tilleggspensjon og gjennomsnittleg tilleggspensjon har auka.

Mange pensjonistar er allereie pensjonerte gjennom avtalefesta pensjon (AFP) før dei tek ut alderspensjon frå folketrygda ved 67 år. Ved utgangen av 2000 var det i alt 31 576 AFP-pensjonistar. Det var ein auke på vel 23 pst. frå året før.

### Einsleg mor eller far

Utgiftene til *overgangsstonad* gjekk ned med 3,3 pst. (nominelt) frå 1999 til 2000. Talet på einslege forsørgjarar med overgangsstonad var ved utgangen av 2000 vel 40 400, om lag 1000 færre enn året før. Nedgangen i talet på stønadsmottakarar har i stor grad samanheng med omleggjinga av stønadsordninga av 1. januar 1998 og regelendringa av 1. juli 1999. Frå 1. januar 1998 vart folketrygdas ordningar for einslege forsørgjarar lagt om med ein overgangsperiode fram til 1. januar 2001. Siktemålet med omleggjinga var å betre økonomien til einslege forsørgjarar med små barn, og å stimulere til auka sjølvforsørgjing etter ein overgangsperiode. Regelendringa av 1.7.1999 inneber at einslege forsørgjarar ikkje lenger får stønad frå folketrygda dersom den einslege forsørgjaren lever i eit sambuarskap som har vart i meir enn 12 av dei siste 18 månadene. Talet på einslege forsørgjarar med overgangsstonad gjekk ned med 13,9 pst. frå 1995 til 2000.

I 2000 var delen "aktive" forsørgjarar 76,0 pst., som var 1 pst. meir enn i 1999. Med aktive einslege forsørgjarar meiner vi dei som er heilt sjølvforsørgjande (berre stønad til barnetilsyn), dei som er delvis sjølvforsørgjande (reduisert overgangs-

stønad pga. forventet inntekt) og dei som er under utdanning (full overgangsstønad og stønad til barnetilsyn).

Auka krav til aktivitet har gitt auka utgifter til utdanningsstønad, og høgare satsar for stønad til barnetilsyn har òg gitt auka kostnader. Utviklinga tilseier no at utgiftene til utdanningsstønad er på veg til å stabilisere seg. Ved utgangen av 2000 var 17,7 pst. av stønadmottakarane under utdanning, om lag det same som i 1999. 59 pst. av dei som mottok overgangsstønad hadde i 2000 redusert stønad, fordi dei hadde arbeidsinntekt over 1 ½ G eller 72 525 kroner.

#### *Helsestønader og hjelpemiddel*

Utgiftene til legemiddel på blå resept under kap. 2751, post 70 auka med 10,4 pst. frå 1999 til 2000. Den sterkaste auken var på legemiddel mot kreft, migrene, psykiske lidningar og hjarte-/karsjukdomar.

Utgiftene til sjukepleieartiklar auka frå 1999 til 2000 med 7,1 pst. Dette er ein langt høgare auke enn for 1998-1999. Det er framleis utgiftene til diabetesutstyr som har den sterkaste auken.

Utgiftene til sjuketransport auka frå 1999 til 2000 med 10,3 pst. Dette er høgare enn for åra før. Det er særleg utgiftene til drosje som auka meir enn for 1999. Dette kan mellom anna henge saman med at maksimalreguleringane for køyring med drosje vart oppheva for ein del fylke og kommuner frå mai 2000.

Posten for hjelpemiddel til betring av funksjons-evne auka sterkt nominelt i 1998 (16,4 pst.). Den sterke auken i 1998 heng saman med endringar i regelverket for skulehjelpemiddel, som førte til at langt fleire datahjelpemiddel vart formidla. I 1999 stabiliserte utgiftene til datautstyr seg. Dette heng saman med at det oppdemte behovet for datautstyr då var dekt. Vidare vart det sett strengare krav til dokumentasjon til lese- og skrivevanskar ved krav om stønad til datautstyr og skulebruk. Frå 1999 til 2000 er auken høgare (11,4 pst.). Utgiftsauken er sterk, men lågare enn venta då utgiftene vart budsjettert. Auken skuldast mellom anna at den teknologiske utviklinga gir hjelpemiddel på fleire område. Dette gir fleire brukarar og auka utgifter per brukar. Forventa auke i talet på personar i dei høgaste aldersgruppene gjer også sitt til at talet på hjelpemiddelbrukarar aukar.

#### *Underhaldsbidrag til barn og ektefelle*

Ved utgangen av 2000 var det registrert 127 400 bidragspliktige som var pålagt å betale bidrag gjen-

nom Trygdeetatens Innkrevingsssentral (TI). Dette er ein auke på 1 400 (1,1 pst.) frå utgangen av 1999. Den samla uteståande bidragsgjelda utgjorde 3 131 mill. kroner ved utgangen av 2000. Inkludert i talet er også saker der bidragspliktige er busette i utlandet (460 mill. kroner) og uteståande i gamle gjeldssaker ved Statens Innkrevingsssentral (SI) (215 mill. kroner). Tilsvarende tal ved utgangen av 1999 var 3 063 mill. kroner, der bidragspliktige busette i utlandet skulda 431 mill. kroner og gamle gjeldssaker ved SI var 238 mill. kroner.

Totalt vart det kravd inn 3 155 mill. kroner i 2000. Dette er ein auke på 168 mill. kroner (5,62 pst.) frå i fjor. I 2000 har påløpet auka med 256 mill. kroner (8,8 pst.) samanlikna med i fjor. Påløp er det bidragsbeløpet som bidragspliktige er pålagt å betale.

Prosentdelen av bidragspliktige som er à jour eller har gjeld under 10 000 kroner, er nesten den same i 2000 som i 1999, om lag 69 pst. (87 500).

Statens forskotering av bidrag utgjorde brutto 1 641 mill. kroner i 2000. I dei tilfella der det fastsette bidraget er mindre enn forskotsbeløpet, skal ikkje differansen krevjast inn. Beløpet skal først som utgift. Denne differansen vert nemnd som "løyvd forskot". Løyvd forskot utgjorde 468 mill. kroner. Det vil seie at forskotsbeløpet som kan krevjast inn for 2000 var 1 173 mill. kroner. Av dette beløpet vart 1 122 mill. kroner dekt av innbetalingane frå dei bidragspliktige.

#### *Vurdering av innanlandsgjelda til innkrevjing ved Trygdeetatens innkrevningsssentral*

Det er første gong ein gjer ei vurdering etter dei kriterier som er nytta no. På sikt vil det føre til ei sikrere analyse av grunnlaget for å krevje inn bidragsgjeld og samstundes vise eventuelle svingingar i forholdstala.

Heimel til å gjere avskrivning av bidragskrav i rekneskapen, vart gitt av Sosial- og helsedepartementet 9. januar 2001. Forskrifta er ikkje brukt for rekneskapsåret 2000. Komande år vil ein halde fram arbeidet med å kategorisere saker etter kriterier som er sett opp i forskrifta.

Totalt uteståande krav innanlands er 2 456 mill. kroner. Basert på noverande kriterium er 1 051 mill. kroner (43 pst.) klassifisert som gode fordringar, 805 mill. kroner (33 pst.) som usikre og 600 mill. kroner (24 pst.) som forventet tap. Ein reknar med at av 600 mill. kroner til forventet tap, kan 431 mill. kroner avskrivast etter ny forskrift av 9. januar 2001.

Fordringar som er klassifisert som forventet tap, er fordringar som ikkje kan krevjast uansett tvangs-

tiltak på grunn av betalingsevna til den bidragspliktige.

#### *Bidragspliktige busette i utlandet*

Det er styresmaktene i kvart enkelt land som krev inn når bidragspliktig bur i utlandet. Trygdeetaten er såleis avhengig av inngåtte avtaler, og av samarbeid frå kvart enkelt land. Totalt uteståande fordringar var 460 mill. kroner. Av dette gjeld 173 mill. kroner bidragspliktige i Norden. Sverige åleine står for 106 mill. kroner.

Av totalt uteståande er 83 mill. kroner (18 pst.) rekna som sikre krav, 44 mill. kroner (10 pst.) som

usikre krav og 333 mill. kroner (72 pst.) som forventata tap. I Norden er forventata tap rekna til 91 mill. kroner (53 pst. av uteståande i Norden).

Frå 1999 til 2000 er gjelda auka med i overkant av 29 mill. kroner. Størst netto gjeldsauke var det i Sverige (26 pst. av auken), Storbritannia (11 pst.), USA (8 pst.) og Danmark (8 pst.).

Det vart til saman innbetalt 46,4 mill. kroner med ein dekningsprosent (innbetalt i prosent av påløpt) på 61,7. I Norden vart det innbetalt 24,4 mill. kroner med ein dekningsprosent på 68,7. I forhold til 1999 er dekningsprosenten totalt gått opp med 2,9 prosentpoeng, medan den for Norden er gått ned med 2,5 prosentpoeng.

## 5 Finanspostar og kapitalrekneskapen

### 5.1 Finansinntekter og finansutgifter

Staten hadde i 2000 renteinntekter på 25,6 mrd. kroner og renteutgifter på 15,4 mrd. kroner. Renteinntektene auka med 11,4 mrd. kroner frå 1999 til 2000. Renteinntektene på statens kontantbeholdning medverka noe til aukinga som følge av at statens innestående i Noregs Bank var høgare i 2000 enn i 1999, samt noko høgare rentesats i 2000. Renteutgiftene har helde seg stabilt på om lag 15 mrd. kroner dei siste to åra.

### 5.2 Statens balansekonto

Sum eignelutar auka med vel 200 mrd. kroner frå 1999 til 2000. Den største endringa fell på spesielle fond og forsikringar som auka med 171 mrd. kroner. Statsgjelda auka med vel 27 mrd. kroner frå 1999 til 2000.

### 5.3 Garantiar

Garantiane hadde ved utgangen av 2000 ei samla ramme på 92,8 mrd. kroner og eit samla ansvar på 61 mrd. kroner.

### 5.4 Offentlege fond under forvaltning av Finansdepartementet

Rekneskapen for 2000 omfatter 16 fond, mot 78 fond i 1999. 56 fond er anten avslutta eller overført til ein annan rekneskapsfører.

Fonda har i 2000 hatt ei samla inntekt på 233,8 mill. kroner og ei samla utgift på 392,3 mill. kroner. Det gjev ein samla nedgang på 158,5 mill. kroner.

Av inntektene er 142,7 mill. kroner konsesjonsavgift og 42,0 mill. kroner medlemspremiar. Ingen av fonda har motteke løyvingar over statsbudsjettet.

Opptente renteinntekter og aksjeutbyte er 48,8 mill. kroner. Dette svarar til 6,3 pst. av samla renteberande fondskapital per 31.12.2000.

Det er i perioden overført 284,8 mill. kroner til statskassa. Ymse tilskot på i alt 104,4 mill. kroner er elles dei største utgiftene til fonda. Av dette utgjer pensjoner frå Fond for pensjonstrygden for fiskere om lag 90 mill. kroner.

Avskrivningar på lån og tap på verdipapir er 0,1 mill. kroner. Dei samla eignelutane til fonda er per 31.12.2000 bokført med 771,2 mill. kroner. Dette er ein nedgang på om lag 4 mrd. kroner frå året før. Av eingelutane står 770,1 mill. kroner som innskot i statskassa.

Tabell 5.1 Renter (Tal i mill. kroner)

	1998	1999	2000
1. Renteinntekter i alt	12 284	14 185	25 625
Renter frå statsbankane	7 907	10 260	9 242
Renter av kapital i statens forretningsverksemd	171	203	91
Renter av innskot og andre krav	3 483	2 590	14 749
Renter av lån til statsforetak	450	463	362
Renter av lån til særlovselskap	217	634	709
Renter av lån til aksjeselskap	7	0	424
Renter frå folketrygda	49	34	46
Andre renteinntekter		1	2
2. Renteutgifter i alt	18 272	15 615	15 424
Av innanlandsk statsgjeld	16 851	15 180	14 980
Av utanlandsk statsgjeld	1 421	435	444
Netto renteinntekter/ renteutgifter	- 5 988	-1 430	10 201

Tabell 5.2 Statens eignalutar og gjeld (Tal i mill. kroner)

Tekst	1999	2000	Endring
<i>Eignalutar</i>			
Bank- og postgirokonti m.m	57 006	85 420	28 414
Spesielle fond og forsikringar	249 175	420 668	171 493
Verdipapir inkl. kapital i statens sjølvstendige bedrifter	59 723	52 972	- 6 751
Utlån og utestående fordringar	189 459	191 414	1 955
Ordinære fond	6 735	8 184	1 449
Forskot	677	936	259
Kapital i statsbankane	3 645	2 973	-672
Fast kapital i statsbedriftene	173 003	175 856	2 853
Mellomrekneskapen med rekneskapsførarar	1 207	-344	- 1554
Valutabyte	- 376	-94	282
Statsobligasjonslån. Overkurs/underkurs	-2 332	176	2 508
Valutakursregulering, statens utanlandsgjeld	- 825	-1 046	-221
	<b>737 097</b>	<b>937 115</b>	<b>200 018</b>
<i>Gjeld</i>			
Statsgjelda	258 828	285 925	27 097
Kontolån frå fond under Finansdepartementets forvaltning	10 142	10 451	309
Verksemder med særskilte fullmakter	1 302	1 298	-4
Deposita og avsettingar	11 907	14 987	3 080
Utfjerda gjeldsbrev for den ikkje betalte luten av grunnfond i statsbankene	806	806	0
Overførte unytta løyvingar	7 050	8 685	1 635
Avslutningskonto	447 062	614 963	167 901
	<b>737 097</b>	<b>937 115</b>	<b>200 018</b>

Tabell 5.3 Statens totale garantiansvar per 31.12.00 (Tal i 1000 kroner)

	Garantiansvar per 31.12.1999	Garantiansvar per 31.12.2000
Utanriksdepartementet	49 015	31 612
Kommunal- og regionaldepartementet	32 232 521	26 334 994
Sosial- og helsedepartementet	358 601	387 801
Nærings- og handelsdepartementet	22 691 788	23 964 198
Landbruksdepartementet	10 200	8 700
Samferdsledepartementet	1 063 853	1 214 486
Miljøverndepartementet	266 923	195 106
Finansdepartementet	9 103 567	8 916 869
Olje- og energidepartementet	4 408	3 068
Sum	<b>65 780 876</b>	<b>61 056 834</b>

## 6 Statens petroleumsfond

Inntektene og utgiftene til Statens petroleumsfond er definerte i lov 22. juni 1990 nr. 36 om Statens petroleumsfond. Inntektene er summen av staten sin netto kontantstrøm frå petroleumsverksemda, som vert overført frå statsbudsjettet, og avkastinga på formuen i fondet. Utgiftene til fondet er ei årleg overføring frå fondet etter vedtak i Stortinget<sup>1</sup>. Med utgangspunkt i innstillinga frå finanskomiteén ved behandlinga av loven om fondet, er det etablert som praksis at overføringa svarar til det oljekorrigerte underskotet på statsbudsjettet. Tabellane 6.1 og 6.2 syner balansen og resultatrekneskapen for Statens petroleumsfond. Rekneskapen for fondet er ikkje ein del av statsrekneskapen, men tala vert presenterte her til orientering.

Rekneskapen for Petroleumsfondet vert ført etter dei same retningslinene som rekneskapen elles i Noregs Bank. Frå 1999 vert rekneskapen ført etter prinsippet om marknadsvardi.

I 2000 hadde Statens petroleumsfond inntekter utanom omvurderingar på til saman 172 292 mill. kroner. Kontantstrømmen frå petroleumsverksemda til staten utgjer den største delen av desse inntektene med 161 373 mill. kroner. Dei bokførte renteinntektene og utbyte frå selskapa i porteføljen mv. utgjorde til saman 10 920 mill. kroner i 2000. Etter vedtak i Nysaldert budsjett 2000 vart det overført 9 468 mill. kroner frå Petroleumsfondet til statsbudsjettet i 2000. Overskotet i fondet vart dermed 162 824 mill. kroner.

Omvurderingane i rekneskapen for Statens petroleumsfond i 2000 utgjorde i alt - 4 978 mill. kroner. Av dette var 1 662 mill. kroner realiserte verdipapirvinstar, og 6 318 mill. kroner var urealiserte tap. Resultatet frå terminhandel i valuta og resultat frå handlar i futures-marknaden utgjorde -322 mill. kroner. Valutakursvinsten er rekna ut til 7 907 mill. kroner. Overskotet i fondet medrekna omvurderingar i 2000 vart dermed totalt 165 753 mill. kroner.

Kontantstrømmen frå petroleumsverksemda fråtrekt overføringa til statsbudsjettet utgjer netto avsetjing til fondet over statsbudsjettet. Denne

netto avsetjinga var 151 905 mill. kroner i 2000. I tråd med omtalen i St. meld. nr. 1 (1997-98) Nasjonalbudsjettet 1998 er overføringane frå statskassa til fondet i utgangspunktet vorte gjort ved utgangen av kvart kvartal. Fondet vart tilført 31 385 mill. kroner ved utgangen av 1. kvartal, 40 000 mill. kroner ved utgangen av 2. kvartal og 45 000 mill. kroner ved utgangen av 3. kvartal. I 4. kvartal vart tidspunktet for overføring sett til 30. november, mellom anna for å unngå høge transaksjonskostnader rundt årsskiftet, jf. omtale i St. prp. nr. 32 (2000-01) Ny saldering av statsbudsjettet for 2000. Overføringa 30. november vart sett til 35 000 mill. kroner, som på det tidspunktet svarte til skilnaden mellom den venta netto avsetjinga til fondet i 2000 og det som var overført tidlegare same året. Overføringa i 1. kvartal inneheld korrigerering av for mykje overført i 1999 på 1 385 mill. kroner. Desse midlane vart difor ført attende til statskassa samstundes med kvartalsoverføringa.

Til saman overførte ein med dette 151 385 mill. kroner brutto og 150 000 mill. kroner netto til fondet over statsbudsjettet 2000, noko som var 519 mill. kroner lågare enn netto avsetjing til Petroleumsfondet etter statsrekneskapen. I kapitalrekneskapen per 31. desember 2000 er denne differansen ført opp som ei mellomrekning mellom fondet og statskassa. I tråd med tidlegare praksis er denne mellomrekninga overført saman med overføringa til fondet for fyrste kvartal 2001.

Når ein korrigerer for mellomrekninga med statskassa, syner rekneskapen at den bokførte verdien av fondet ved utgangen av 2000 var på 386 645 mill. kroner. Dette svarte også til marknadsvardien, jf. at rekneskapen no vert ført til marknadsvardi.

Midlane i Petroleumsfondet vert plasserte i både renteberande verdipapir og eigenkapitalinstrument. Noregs Bank forvaltar Petroleumsfondet etter oppdrag frå Finansdepartementet. Finansdepartementet har i forskrift og i brev til banken definert nærare retningsliner for forvaltninga. I forskrifta om forvaltninga av fondet som tok til å gjelde frå 1. januar 1998, heiter det at Finansdepartementet skal definera ein såkalla referanseportefølje som dannar grunnlaget for risikostyringa. Referanseporteføljen er sett saman slik at han

<sup>1</sup> Overføringa frå fondet til statskassa vert fastsett i samband med Stortinget si behandling av nysaldert budsjett i desember.



skal representera ein nøytral investeringsstrategi innanfor dei retningslinene Finansdepartementet har gitt. Vidare har Finansdepartementet fastsett ei ramme for kor mykje dei faktiske investeringane kan avvike frå referanseporteføljen, målt ved risikomålet relativ volatilitet. Relativ volatilitet er definert som det forventta standardavviket til avkastninga til den såkalla differanseporteføljen som utgjer skilnaden mellom referanseporteføljen og den faktiske porteføljen, jf. nærare omtale i St. meld. nr. 1 (1997-98) Nasjonalbudsjettet 1998. Ramma for relativ volatilitet har vore 1,5 prosentpoeng sidan målet vart innført i 1998. Referanseporteføljen er sett saman av 60 pst. renteberande verdipapir og 40 pst. eigenkapitalinstrument.

Den 9. mars 2001 offentliggjorde Noregs Bank årsrapporten for forvaltninga av Statens Petroleumsfond. Årsrapporten følgjer denne meldinga som uttrykt vedlegg. I dokumentasjonsdelen i den vedlagte årsrapporten for fondet er det gitt ei samla liste over fondet sine eignelutar, delt på aksjar, aksjefutureskontraktar, obligasjonar, obligasjonsfutureskontraktar, bankinnskott, tredjepartsavtaler, valutaterminkontraktar, gjenkjøps- og gjensalsavtaler og andre fordringar. For alle aksjeinvesteringane er det oppgitt namn på selskapet, marknadsverdi av aksjeposten og eigardel i selskapet. For dei andre eignelutane, er det oppgitt namn på utferdaren eller motparten og marknadsverdi av plasseringa. Alle investeringane er fordelte etter land.

Årsrapporten til Noregs Bank for Petroleumsfondet skildrar korleis den særskilde porteføljen av utanlandske verdipapir som svarer til fondet sin konto i banken, er forvalta i 2000. Den bokførte verdien av den særskilde porteføljen var 386 126 mill. kroner ved utgangen av 2000. Avkastninga på dei utanlandske investeringane i fondet vart på 2,5 pst. for heile 2000 når ein måler i utanlandsk valuta i samsvar med valutasamansetjinga til referanseporteføljen. Når ein fordeler avkastninga på aksje- og obligasjonsporteføljene, syner tala at aksjeinvesteringane gav ei avkastning på -5,82 pst. medan avkastninga på obligasjonsinvesteringane utgjorde 8,41 pst. Det at den vekta summen av avkastninga for dei to aktivaklassene ikkje samstemmer med totalavkastninga, kjem av at utrekninga av avkastninga for kvar einskild aktivaklasse, i motsetnad til totalavkastninga, ikkje tek omsyn til at fordelinga mellom aksjar og obligasjonar i nokon grad har endra seg gjennom året. Verdien av den norske krona vart svekt med knapt fire pst. mot valutakorga til Petroleumsfondet i 2000. Dette førte til at fondet sine utanlandske eignelutar vart tilsvarande meir verd målt i norske kroner. Difor steig verdien av fondet

i 2000 med knapt 4 pst. meir når ein måler avkastninga i norske kroner enn i utanlandsk valuta. For heile året var totalavkastninga 6,5 pst. målt i norske kroner. Det er likevel avkastninga i utanlandsk valuta som er mest relevant når ein skal vurdere utviklinga i den internasjonale kjøpekrafta til fondet. Reell avkastning målt i utanlandsk valuta er utrekna til 0,45 pst.<sup>2</sup>

Det var ein viss variasjon i avkastninga mellom kvartala i 2000, særleg for aksjeporteføljen. I 1. og 2. kvartal var totalavkastninga på 2,37 pst. og 0,0 pst. målt i utanlandsk valuta. Aksjeinvesteringane i 1. og 2. kvartal hadde ei avkastning på 2,68 pst. og -1,74 pst. I 3. kvartal var totalavkastninga 0,3 pst. Avkastninga var negativ for aksjeinvesteringane (-1,0 pst.), men positiv for obligasjonsporteføljen (1,25 pst.) i 3. kvartal. Avkastninga til totalporteføljen i 4. kvartal vart -0,17 pst. målt i utanlandsk valuta.

Tala for avkastning er bruttotal på den måten at forvaltingskostnadene ikkje er trekte ifrå. I resultatoppstillinga for fondet i tabell 6.2 er forvaltingskostnadene trekte ifrå. Dei samla kostnadene til forvaltninga vert dekte av avkastninga til fondet i samsvar med forvaltingsavtalen mellom Finansdepartementet og Noregs Bank. For 2000 var honorarsatsane 0,148 pst. av den kapitalen som etter referanseporteføljen kunne plasserast i eigenkapitalinstrument, og 0,046 pst. av den kapitalen som kunne plasserast i renteberande verdipapir. Totalt mottok Noregs Bank 330 mill. kroner som godtgjering i 2000. Ein viser til den vedlagte årsrapporten for fondet for nærare omtale.

Ei viktig oppgåve for Finansdepartementet er å evaluera korleis Noregs Bank forvaltar midlane i fondet. Departementet nyttar det britiske konsultentselskapet Bacon & Woodrow til å utarbeida kvartalsvise rapportar om forvaltninga av fondet. Desse rapportane er offentlege. Årsrapporten frå Bacon & Woodrow er også tilgjengeleg på internettssidene til Finansdepartementet ([www.odin.dep.no/fin](http://www.odin.dep.no/fin)).

Evalueringa til Bacon & Woodrow tek utgangspunkt i referanseporteføljen for fondet. Selskapet analyserer kor stor del av den samla avkastninga til fondet som har samanheng med samansetjinga av referanseporteføljen, og kor mykje som kjem av Noregs Bank si forvaltning. Generelt oppstår skilnaden i avkastning fordi fondet ikkje til ei kvar tid inneheld nøyaktig dei same verdipapira som referanseporteføljen.

Bacon & Woodrow splittar opp og analyserer

<sup>2</sup> I berekninga av realavkastninga har Noregs Bank deflatert med ein vekta sum av konsumprisauken i dei landa som var i fondet sin referanseportefølje i 2000. Den vekta auken i konsumprisane er rekna ut til 1,93 pst.

skilnaden i avkasting mellom den faktiske porteføljen og referanseporteføljen. I årsrapporten for 2000 finn dei at fondet i 2000 hadde ei totalavkasting på 6,53 pst. målt i norske kroner, medan avkastinga til referanseporteføljen var 6,33 pst.

Tala frå Bacon & Woodrow syner at Petroleumsfondet i 2000 hadde ei avkasting som var 0,20 prosentpoeng høgare enn referanseindeksen. Det var meiravkastinga på 0,38 prosentpoeng i 1. kvartal som bidrog mest til den positive differansen til referanseporteføljen for året samla sett.

I dei tre neste kvartala var skilnaden samla sett

for totalporteføljen på 0,08, 0,03 og -0,28 prosentpoeng.

Noregs Bank si forvaltning av Petroleumsfondet vert revidert av revisjonen til Noregs Bank. Han er underlagt representantskapen, som er oppnemnt av Stortinget. Alle viktige rapportar som Noregs Bank sender ut om Petroleumsfondet, er stadfesta av revisjonen til Noregs Bank. Den overordna revisjonen av Petroleumsfondet er lagt til Riksrevisjonen, og Riksrevisjonen byggjer sin revisjon på det arbeidet som vert utført av revisjonen til Noregs Bank.

Tabell 6.1 Balanse for Statens petroleumsfond (Tal i mill. kroner)

Aktiva		Passiva	
Konto i Noregs Bank <sup>1) 2)</sup>	386 126	Eigenkapital	386 645
Mellomrekning med statskassa <sup>3)</sup>	519		
<b>Sum</b>	<b>386 645</b>	<b>Sum</b>	<b>386 645</b>
Innskot i utlandet			34 317
Utanlandske statskassevekslar			367
Utanlandske ihendehavarobligasjonar			240 943
Aksjar i utlandet			150 049
Kortsiktige fordringar, utanlandske aksjar, obl., statskassevekslar			-119
Utlån i utlandet			79 322
Opptente, ikkje forfalne renter			4 848
Opptent dividende inkl. kjeldes katt			148
Terminkontraksreguleringar			150
Innlån utanlandske bankar <sup>4)</sup>			-123 310
Påløpne, ikkje forfalne renter			-259
Diverse gjeld <sup>5)</sup>			-330
<b>Sum</b>			<b>386 126</b>

<sup>4)</sup> Tryggleik for verdipapir som er lånte bort.

<sup>5)</sup> I hovudsak påløpt forvaltingsgodtgjering for Noregs Bank. Talet for den avkastingsavhengige godtgjeringa til eksterne forvaltarar var ikkje endeleg ved avslutting av statsrekneskapen. Skilnaden mellom faktiske kostnader til avkastingsavhengige forvaltarar og kostnader som vart rekneskapsført for 2000 vil bli korrigert ved neste års statsrekneskap.

Renterisikoen for fondet sine plasseringar, målt ved den modifiserte durasjonen, var 5,27 per 31. desember 2000.

Tabell 6.2 Resultatrekneskap for Statens petroleumsfond (Tal i 1 000 kroner)

Kap.	Post	Tekst	1999	2000
		<b>INNTEKTER:</b>		
5507		Skatt og avgift på utvinning av petroleum:		
	71	Ordinær skatt på formue og inntekt	5 540 017	21 921 221
	72	Særskatt på oljeinntekter	6 151 347	32 901 248
	73	Produksjonsavgift	3 221 858	3 463 468
	74	Arealavgift mv	561 284	122 419
		Sum kap 5507	15 474 505	58 408 355
5508	70	Avgift på utslepp av CO <sub>2</sub> i petroleumsverksemd på kontinentalsokkelen	3 261 474	3 046 559
5440		Statens direkte økonomiske engasjement i petroleumsverksemda:		
	24	Driftsresultat *	32 451 859	95 396 056
	30	Avskrivningar	15 343 330	17 006 370
	50	Overføring frå Statens petroleumsforsikringsfond	517 086	652 574
	80	Renter	8 419 942	8 397 883
	81	Renter av mellomrekneskapen	0	0
	85	Renter på mellomrekneskapen	-19 798	13 007
		Sum kap 5440	56 712 419	121 465 890
5442		Disponering av innretningar på kontinentalsokkelen		
	80	Tilbakeføring av tilskot	5 316	0
5685	80	Utbyte STATOIL	135 000	1 702 000
2440		SDØE		
	22	Fjerningsutgifter	20 001	7 840
	30	Investeringar	30 336 998	22 647 355
	50	Overføring til Statens petroleumsforsikringsfond	586 000	592 000
2442		Disponering av innretningar på norsk kontinentalsokkel:		
	21	Spesielle driftsutgifter	3 494	3 000
	70	Tilskot	15 374	0
		Netto kontantstraum frå petroleumsverksemda:		
		Overført til Statens petroleumsfond frå statsbudsjettet	44 626 847	161 372 610
		Renteinntekter og utbyte m.v. <sup>6)</sup>	7 296 118	10 919 664
		Sum inntekter Statens petroleumsfond	51 922 965	172 292 274
		<b>UTGIFTER:</b>		
		Overført frå Statens petroleumsfond til statsbudsjettet	18 494 000	9 468 000
		Overskot i Statens petroleumsfond	33 428 965	162 824 274

\* Netto overskotsavtaler vert førte under kapitlet for driftsinntekter og -utgifter for Statens direkte økonomiske engasjement (kap. 5440, post 24). I 2000 utgjorde netto overskotsavtaler følgjande (i tusen kroner):

- Inntekter	30 225
- Utgifter	1
- Netto	30 224

6) Dette talet utgjer i 2000 summen av desse postane (Tal tusen kroner):

Renteinntekter	9 719 526
Utbyte	1 552 377
Kurtasje	- 22 221
Forvaltingsgodtgjering	- 330 018
Sum	10 919 664


## Statsrekneskapen medrekna folketrygda for 2000

Tekst	1999	2000
MEMO:		
Overskot	33 428 965	162 824 274
Valutakursvinst	2 630 182	7 907 405
Urealiserte verdipapirvinstar/tap	17 336 929	-6 318 289
Realiserte verdipapirvinstar	2 476 599	1 661 195
Resultat terminhandel valuta	-4 912	-1 741
Resultat futures-kontraktar	398 999	-319 798
= Overskot inkl. omvurderingar	56 266 762	165 753 046
Inngående saldo	164 625 621	220 892 383
Saldo i Statens petroleumsfond per 31.12.	220 892 383	386 645 429

Finansdepartementet

tilrår:

Tilråding frå Finansdepartementet av 27. april  
2001 om statsrekneskapen medrekna folketrygda  
for 2000 blir send Stortinget.



**Vedlegg 1****Oversikter over statsrekneskapen 2000**

Tabell 1.1 Løyvingsrekneskapen for budsjett-terminen 2000 (Tal i mill. kroner)

UTGIFTER	Overført frå forrige termin	Nysaldert budsjett	Samla løyving	Rekneskap	Overført til neste termin
Det kongelige hus og Slottsforvaltninga.....	16	153	169	129	41
Regjeringa .....	1	141	142	143	1
Stortinget og underliggjande institusjoner .....	19	789	808	759	35
Høgsterett .....	0	45	46	47	0
Utanriksdepartementet.....	460	13 021	13 481	13 367	143
Kyrkje-, utdannings- og forskingsdepartementet	760	26 568	27 328	26 913	925
Kulturdepartementet .....	41	3 514	3 555	3 574	37
Justisdepartementet.....	224	10 983	11 207	11 381	314
Kommunal- og regionaldepartementet.....	1 137	63 370	64 507	63 459	1 240
Sosial- og helsedepartementet.....	602	29 304	29 906	29 877	303
Barne- og familiedepartementet.....	2	20 929	20 931	20 779	5
Nærings- og handelsdepartementet .....	163	4 715	4 878	4 541	197
Fiskeridepartementet .....	194	2 072	2 266	2 208	145
Landbruksdepartementet.....	531	16 299	16 830	16 487	168
Samferdsleddepartementet .....	641	24 674	25 315	24 764	1 001
Miljøverndepartementet.....	72	2 634	2 706	2 654	83
Arbeids- og administrasjonsdepartementet .....	345	20 628	20 973	21 082	874
Finansdepartementet.....	313	23 903	24 216	25 217	282
Forsvarsdepartementet .....	659	26 050	26 709	25 818	988
Olje- og energidepartementet.....	351	1 214	1 565	1 157	295
Ymse utgifter .....	0	50	50	25	0
Statsbankane.....	124	53 207	53 331	51 883	84
Statleg petroleumsverksemd .....	3	23 376	23 379	23 300	0
Statens forretningsdrift .....	290	1 594	1 884	2 014	360
Folketrygda.....	102	176 820	176 922	175 357	1 163
Statens petroleumsfond.....	0	161 063	161 063	161 373	0
<b>Sum utgifter .....</b>	<b>7 051</b>	<b>707 115</b>	<b>714 166</b>	<b>708 307</b>	<b>8 685</b>

INNTEKTER	Nysaldert budsjett	Rekneskap
Skattar på formue og inntekt.....	98 700	98 144
Arbeidsgjevaravgift og trygdeavgift .....	120 900	122 006
Tollinntekter .....	2 217	2 029
Meirverdiavgift.....	122 000	121 710
Avgift på alkohol .....	8 521	8 711
Avgift på tobakk .....	7 200	6 914
Avgift på motorvogner .....	30 395	30 513
Andre avgifter.....	17 582	16 638
Sum skattar og avgifter .....	407 515	406 666
Renter av statens forretningsdrift.....	137	91
Avskrivningar, avsettingar til investeringsformål og inntekter av statens forretningsdrift i samband med nybygg, anlegg m.v.....	3 380	3 550
Sum inntekter av statens forretningsdrift.....	3 517	3 641
Renter frå statsbankane .....	10 556	10 258
Renter av kontantbeholdning og andre krav.....	4 192	4 369
Utbytte ekskl. Statoil .....	3 569	3 603
Renteinntekter og utbytte (ekskl. statens forretningsdrift og Statoil) .....	18 318	18 230
Inntekter under departementa.....	16 540	19 623
Overføring frå Noregs Bank .....	10 685	10 685
Tilbakeføring av middel fra Statens banksikringsfond .....	182	182
Sum andre inntekter .....	27 407	30 490
Inntekter frå statleg petroleumsverksemd .....	121 410	121 466
Skatt og avgift på utvinning av petroleum .....	61 277	61 455
Aksjeutbytte frå Statoil .....	1 702	1 702
Sum petroleumsinntekter .....	184 389	184 623
Tilbakebetalingar .....	51 304	51 024
Statens petroleumsfond.....	9 468	9 468
Sum inntekter .....	701 919	704 141
Statslånemiddel .....	5 191	28 611
Av kontantbeholdning .....	0	-24 445
Sum andre kapitalmiddel .....	5 191	4 166
Totalsum.....	707 110	708 307

Tabell 1.2 Løyvingar og rekneskap 2000 (Tal i mill. kroner)

UTGIFTER	Løyving			Rekne- skap	Auking overførte løyvingar	Meirutg.(-) Mindreutg.	Fullmakt meirutgift
	Forslag i Gul bok	Vedteke budsjett	Nysaldert budsjett				
Det kgl. hus, Regjering m.v.	1 110	1 096	1 128	1 077	40	11	1
Utanriksdepartementet .....	13 216	13 156	13 021	13 367	-317	-29	21
Kyrkje-, utdannings- og forskningsdepartementet .....	24 723	25 102	26 568	26 913	166	-511	1
Kulturdepartementet .....	3 554	3 520	3 514	3 574	-4	-56	0
Justisdepartementet .....	10 742	10 736	10 983	11 381	91	-489	11
Kommunal- og regionaldepartementet .....	60 271	60 802	63 370	63 459	104	-193	6
Sosial- og helsedepartementet .....	28 667	28 917	29 304	29 877	-299	-274	4
Barne- og familiedepartementet .....	23 061	20 800	20 928	20 779	3	146	9
Nærings- og handelsdepartementet .....	4 046	4 032	4 715	4 541	33	141	30
Fiskeridepartementet .....	1 947	2 057	2 072	2 208	-49	-87	5
Landbruksdepartementet ...	14 989	14 978	16 299	16 487	-364	175	0
Samferdsledepartementet ...	17 372	17 504	24 674	24 764	360	-450	0
Miljøverndepartementet ....	2 610	2 602	2 634	2 654	11	-31	7
Arbeids- og administrasjonsdepartementet	17 050	20 310	20 628	21 082	530	-984	13
Finansdepartementet .....	23 193	23 183	23 903	25 217	-31	-1 283	32
Forsvarsdepartementet .....	25 530	25 349	26 050	25 818	329	-96	0
Olje- og energidepartementet .....	1 272	1 247	1 214	1 157	-56	113	4
Ymse utgifter .....	5 607	3 915	50	25	0	25	0
Statsbankane .....	59 417	59 411	53 207	51 883	-40	1 364	2
Statleg petroleumsverksemd .....	20 530	20 500	23 376	23 300	-3	79	0
Statens forretningsdrift .....	2 491	2 414	1 594	2 014	71	-491	0
Folketrygda .....	169 909	169 675	176 820	175 357	1 061	402	0
Statens petroleumsfond .....	85 120	85 120	161 063	161 373	0	-310	0
Sum utgifter .....	616 427	616 426	707 115	708 307	1 634	-2 826	146



## Statsrekneskapen medrekna folketrygda for 2000

INNTEKTER	Løyving				Meirinntekt	
	Forslag i Gul bok	Vedteke budsjett	Nysaldert budsjett	Rekneskap	Mindre- inntekt (-)	Fullmakt meirinntekt
Skattar på formue og inntekt.....	95 050	92 961	98 700	98 144	-556	
Arbeidsgjevaravgift og trygdeavgift.....	117 500	117 527	120 900	122 006	1 106	
Tollinntekter .....	1 817	1 817	2 217	2 029	-188	
Meirverdiavgift.....	115 100	115 100	122 000	121 711	-289	
Avgift på alkohol .....	8 521	8 521	8 521	8 711	190	
Avgift på tobakk .....	7 380	7 380	7 200	6 914	-286	
Avgift på motorvogner .....	29 050	29 148	30 395	30 513	118	
Andre avgifter .....	17 820	17 818	17 582	16 638	-944	
Sum skattar og avgifter .....	392 238	390 272	407 515	406 666	-849	
Renter av statens forretningsdrift .....	141	141	137	91	-46	
Avskrivningar, avsettingar til investeringsformåloinnvekteravstatens forretningsdrift i samband med nybygg, anlegg m.v. ....	3 800	3 969	3 380	3 550	170	
Sum inntekter av statens forretningsdrift	3 941	4 110	3 517	3 641	124	
Renter frå statsbankane .....	9 110	9 110	10 556	10 258	-298	
Renter av kontantbeholdning og andre krav .....	3 507	3 367	4 192	4 369	177	
Utbytte ekskl. Statoil .....	3 459	3 459	3 570	3 603	33	
Renteinntekter og utbytte (ekskl. statens forretningsdrift og Statoil) .....	16 076	15 936	18 318	18 230	-88	
Inntekter under departementa.....	15 748	15 034	16 540	19 623	3 083	123
Overføring frå Noregs Bank .....	10 685	10 685	10 685	10 685		
Tilbakeføring av middel fra Statens banksikringsfond.....	3 200	3 200	182	182	0	
Sum andre inntekter .....	29 633	28 919	27 407	30 490	3 083	123
Inntekter frå statleg petroleumsverksemd	68 200	68 200	121 410	121 466	56	
Skatt og avgift på utvinning av petroleum	35 100	35 100	61 277	61 455	178	
Aksjeutbytte frå Statoil .....	2 250	2 250	1 702	1 702		
Sum petroleumsinntekter.....	105 550	105 550	184 389	184 623	234	
Tilbakebetalingar .....	45 404	48 415	51 305	51 023	-282	
Statens petroleumsfond .....	13 282	13 282	9 468	9 468		
Sum inntekter .....	606 124	606 484	701 919	704 141	2 222	123
Statslånemiddel .....	0	0	5 191	28 611	23 420	
Av kontantbeholdning .....	0	0	0	-24 445	-24 445	
Sum andre kapitalmiddel .....	0	0	5 191	4 166	-1 025	
Totalsum.....	606 124	606 484	707 110	708 307	1 197	123

## Statsrekneskapen medrekna folketrygda for 2000

Tabell 1.3 Løyvingsrekneskapen for 1999-2000 (Tal i mill kroner)

UTGIFTER	Samla utgifter		Driftsutgifter		Nybygg, anlegg m.v.		Overføringer til andre		Utlån, gjelds-avdrag m.v.	
	1999	2000	1999	2000	1999	2000	1999	2000	1999	2000
Det kongelege hus og										
Slottsforvaltninga.....	80	129	64	67	15	62	0	0	0	0
Regjeringa.....	118	143	118	143	0	0	0	0	0	0
Stortinget og underliggjande										
institusjoner.....	806	759	663	689	119	42	25	28	0	0
Høgsterett.....	45	47	45	46	0	0	0	0	0	0
Utanriksdepartementet.....	12 723	13 367	2 074	2 736	81	19	10 389	10 467	180	145
Kyrkje-, utdannings- og										
forskningsdepartementet.....	27 455	26 913	16 808	17 500	627	709	7 017	7 696	3 003	1 008
Kulturdepartementet.....	3 518	3 574	896	923	36	33	2 586	2 618	0	0
Justisdepartementet.....	10 724	11 381	9 609	10 396	352	301	763	685	0	0
Kommunal- og regionaldepartementet	57 110	63 459	2 116	2 202	11	27	54 918	60 744	64	486
Sosial- og helsedepartementet.....	27 941	29 877	1 915	1 954	25	31	26 001	27 892	0	0
Barne- og familiedepartementet.....	20 288	20 779	269	311	0	0	20 020	20 468	0	0
Nærings- og handelsdepartementet.....	3 963	4 541	692	740	16	11	2 877	3 355	379	435
Fiskeridepartementet.....	2 031	2 208	1 367	1 466	225	289	440	453	0	0
Landbruksdepartementet.....	14 419	16 487	1 018	1 231	28	37	13 372	13 894	0	1 325
Samferdsledepartementet.....	17 951	24 764	8 050	8 968	5 644	5 415	3 119	9 711	1 138	670
Miljøverndepartementet.....	2 657	2 654	1 352	1 381	128	148	1 176	1 125	1	0
Arbeids- og										
administrasjonsdepartementet.....	20 503	21 082	8 713	9 437	4 803	1 974	4 372	4 465	2 614	5 206
Finansdepartementet.....	44 955	25 217	4 420	4 642	118	206	16 571	16 583	23 846	3 785
Forsvarsdepartementet.....	26 138	25 818	18 453	18 951	7 024	6 224	662	638	0	6
Olje- og energidepartementet.....	5 616	1 157	738	770	94	70	934	317	3 850	0
Ymse utgifter.....	24	25	24	25	0	0	0	0	0	0
Statsbankane.....	61 632	51 883	467	448	3	4	7 852	8 280	53 310	43 151
Statleg petroleumsverksemd.....	31 062	23 300	23	11	30 337	22 647	701	642	0	0
Statens forretningsdrift.....	3 944	2 014	-434	-166	1 666	1 646	115	35	2 597	499
Folketrygda.....	162 289	175 357	3 617	3 714	57	87	158 615	171 556	0	0
Statens petroleumsfond.....	44 627	161 373	0	0	0	0	44 627	161 373	0	0
Sum utgifter.....	602 619	708 307	83 077	88 585	51 409	39 982	377 150	523 025	90 983	56 715

	Løyving		Rekneskap	
	1999	2000	1999	2000
1. Inntekter (ekskl. tilbakebetalingar m.v. og overføring frå Statens petroleumsfond).....	491 413	641 146	499 570	643 649
2. Utgifter (ekskl. utlån, avdrag på statsgjeld).....	508 607	651 629	511 636	651 592
Driftsutgifter.....	80 953	86 458	83 077	88 585
Nybygg, anlegg m.v.....	50 797	40 603	51 409	39 982
Overføringer til andre.....	332 297	363 504	332 523	361 652
Overføring til Statens petroleumsfond.....	44 560	161 063	44 627	161 373
3. Overskot før lånetransaksjonar før overføring frå Statens petroleumsfond (1-2).....	-17 194	-10 483	-12 066	-7 943
4. Overføring frå Statens petroleumsfond.....	18 494	9 468	18 494	9 468
5. Overskot før lånetransaksjonar (3+4).....	1 300	-1 015	6 428	1 525

## Statsrekneskapen medrekna folketrygda for 2000

INNTEKTER	Samla inntekter		Driftsinntekter		Inntekter i samband med nybygg og anlegg		Skattar, avgifter og andre overføringar		Tilbakebetalingar	
	1999	2000	1999	2000	1999	2000	1999	2000	1999	2000
Skattar på formue og inntekt .....	88 667	98 144	0	0	0	0	88 667	98 144	0	0
Arbeidsgjevaravgift og trygdeavgift	115 603	122 006	0	0	0	0	115 603	122 006	0	0
Tollinntekter .....	2 409	2 029	0	0	0	0	2 409	2 029	0	0
Meirverdiavgift .....	114 076	121 710	0	0	0	0	114 076	121 710	0	0
Avgift på alkohol .....	8 635	8 711	0	0	0	0	8 635	8 711	0	0
Avgift på tobakk .....	6 644	6 914	0	0	0	0	6 644	6 914	0	0
Avgift på motorvogner .....	28 914	30 513	0	0	0	0	28 914	30 513	0	0
Andre avgifter .....	14 760	16 638	0	0	0	0	14 760	16 638	0	0
Sum skattar og avgifter .....	379 709	406 666	0	0	0	0	379 709	406 666	0	0
Renter av statens forretningsdrift... Avskrivningar, avsetningar til investeringsformål og inntekter av statens forretningsdrift i samband med nybygg, anlegg m.v. ....	203	91	0	0	0	0	203	91	0	0
Sum inntekter av statens forretningsdrift .....	5 370	3 641	44	59	4 762	2 056	563	1 526	0	0
Renter frå statsbankane .....	10 771	10 258	0	0	0	0	10 771	10 258	0	0
Renter av kontantbeholdning og andre krav .....	3 176	4 369	0	0	0	0	3 176	4 369	0	0
Utbytte ekskl. Statoil .....	3 847	3 603	0	0	0	0	3 847	3 603	0	0
Renteinntekter og utbytte (ekskl. statens forretningsdrift og Statoil) .	17 794	18 230	0	0	0	0	17 794	18 230	0	0
Inntekter under departementa .....	17 567	19 623	11 712	14 308	564	307	5 291	5 007	0	0
Overføring frå Noregs Bank .....	3 401	10 685	0	0	0	0	3 401	10 685	0	0
Tilbakeføring av middel frå Statens banksikringsfond .....	140	182	0	0	0	0	140	182	0	0
Sum andre inntekter .....	21 108	30 490	11 712	14 308	564	307	8 832	15 874	0	0
Inntekter frå statleg petroleumsverksemd .....	56 718	121 466	32 452	95 396	15 343	17 006	8 923	9 063	0	0
Skatt og avgift på utvinning av petroleum .....	18 736	61 455	0	0	0	0	18 736	61 455	0	0
Aksjeutbytte frå Statoil .....	135	1 702	0	0	0	0	135	1 702	0	0
Sum petroleumsinntekter .....	75 589	184 623	32 452	95 396	15 343	17 006	27 794	72 220	0	0
Tilbakebetalingar .....	54 848	51 024	0	0	0	0	0	0	54 848	51 024
Statens petroleumsfond .....	18 494	9 468	0	0	0	0	18 494	9 468	0	0
Sum inntekter .....	572 911	704 141	44 207	109 764	20 670	19 369	453 187	523 984	54 848	51 024

LÅNETRANSAKSJONAR	Løyving		Rekneskap	
	1999	2000	1999	2000
6. Utlån, gjeldsavdrag, aksjeteikning m.v. i alt .....	88 598	55 486	90 983	56 715
Utlån m.v. til statsbankane .....	52 478	44 457	53 310	43 151
Gjeldsavdrag .....	22 938	2 412	23 821	3 761
Andre utlån, aksjeteikning m.v. ....	13 182	8 617	13 852	9 803
7. Tilbakebetalingar m.v. ....	53 675	-5	54 848	51 024
8. Utlån m.v. netto (6-7) .....	34 923	55 492	36 136	5 691
9. Samla finansieringsbehov, av kontantbeholdning og lån (8-5) .....	33 623	56 507	29 707	4 166
10. Statslånemiddel .....			33 683	28 611
11. Endring i diverse beholdningar (9-10) .....			3 976	24 445

Tabell 1.4 Oversikt over løyvingerekneskapens hovudgrupper for 1996-2000 (Tal i mill. kroner)

	1996	1997	1998	1999	2000
<i>Utgifter ekskl. lånetransaksjonar</i>					
1. Driftsutgifter.....	45 097	37 266	80 318	83 077	88 585
2. Nybygg, anlegg m.v. ....	37 439	39 966	49 192	51 409	39 982
3. Overføringar til andre.....	276 455	296 217	314 230	332 523	361 652
4. Overføring til Statens petroleumsfond .	69 886	86 808	45 041	44 627	161 373
Sum utgifter.....	428 877	460 257	488 781	511 636	651 592
Overskot før lånetransaksjonar før					
overføring frå Statens petroleumsfond ....	-22 730	-20 068	-17 454	-12 066	-7 943
Overføring frå Statens petroleumsfond ....	25 673	22 789	17 059	18 494	9 468
Overskot før lånetransaksjonar.....	2 943	2 721	-395	6 428	1 525
Sum .....	431 820	462 978	488 386	518 064	653 117
<i>Lånetransaksjonar</i>					
Utlån til statsbankane.....	32 155	43 679	45 101	53 310	43 151
Gjeldsavdrag.....	46 253	26 500	46 013	23 821	3 761
Andre utlån, aksjeteikning m.v. ....	20 592	5 649	6 921	13 852	9 803
Sum .....	99 000	75 828	98 035	90 983	56 715
Totalsum <sup>1)</sup> .....	527 877	536 085	586 816	602 619	708 307

## Statsrekneskapen medrekna folketrygda for 2000

	1996	1997	1998	1999	2000
<i>Inntekter ekskl. lånetransaksjonar</i>					
Skattar og avgifter .....	251 817	324 985	357 405	379 709	406 666
Inntekter frå statens forretningsdrift.....	3 869	2 859	3 508	5 370	3 641
Renteinntekter og utbytte (ekskl. statens forretningsdrift og Statoil).....	23 066	19 299	15 367	17 794	18 230
Andre inntekter.....	66 285	23 222	22 398	21 108	30 490
Petroleumsinntekter.....	61 110	69 824	72 649	75 589	184 623
Statens petroleumsfond .....	25 673	22 789	17 059	18 494	9 468
Sum inntekter.....	431 820	462 978	488 386	518 064	653 117
<i>Lånetransaksjonar</i>					
Overskot før lånetransaksjonar.....	2 943	2 721	-395	6 428	1 525
Tilbakebetalingar m.v.....	54 789	46 131	43 119	54 848	51 024
Av lånemiddel .....	41 468	16 384	23 115	33 683	28 611
Av kontantbeholdning .....	-200	10 592	32 196	-3 976	-24 445
Sum .....	99 000	75 828	98 035	90 983	56 715
Totalsum <sup>1)</sup> .....	527 877	536 085	586 816	602 619	708 307

<sup>1)</sup>Overskot før lånetransaksjonar er trekte ut i totalsummen

Tabell 1.5 Løyvingsrekneskapens totalutgifter og overførte løyvingar i 2000 fordelt på utgiftsgrupper (Tal i mill. kroner)

Post	Gruppe	Overført løyving frå 1999	Nysaldert budsjett 2000	Samla løyving 2000	Rekneskap 2000	Overført løyving til 2001	Meirutgift (-) Mindreutgift
01-29	Driftsutgifter.....	1 516	86 458	87 961	88 585	2 056	-2 681
30-49	Nybygg, anlegg m.v.	1 761	40 603	42 381	39 982	2 612	-213
50-89	Overføringar til andre.....	3 770	363 504	367 275	361 652	4 007	1 616
	Overføring til Statens petroleumsfond.....	0	161 063	161 063	161 373	0	-310
90-99	Utlån, gjeldsavdrag m.v....	4	55 486	55 486	56 715	10	-1 239
	Sum.....	7 051	707 115	714 166	708 307	8 685	-2 826

## Statsrekneskapen medrekna folketrygda for 2000

Tabell 1.6 Løyvingane 2000 fordelt etter departement og grupper av postnummer (Tal i mill. kroner)

Departement	Statens egne driftsutgifter					Overføringar					Utlån	
	Samla løyving	I alt	Post	Post	Post	I alt	Post 50-59	Post 60-69	Post 70-89	Post 90-99	Post 90-99	
			01	21-23	24-25							30-49
Det kongelege hus og Slottsforvaltninga .....	153	65	0	0	0	88	0	0	0	0	0	
Regjeringa .....	141	140	1	0	0	0	0	0	0	0	0	
Stortinget og underliggjande institusjoner .....	789	711	707	4	0	52	25	0	25	0	0	
Høgsteret .....	45	45	0	0	0	0	0	0	0	0	0	
Utanriksdepartementet .....	13 021	2 720	1 849	871	0	21	10 092	3	0	10 089	188	
Kyrkje-, utdannings- og forskingsdepartementet .....	26 568	17 057	14 478	2 579	0	737	7 766	981	3 114	3 671	1 008	
Kulturdepartementet .....	3 514	875	843	32	0	35	2 604	303	198	2 103	0	
Justisdepartementet .....	10 983	9 948	9 718	231	0	376	659	65	25	569	0	
Kommunal- og regionaldepartementet .....	63 370	2 173	872	1 301	0	12	60 840	838	57 546	2 456	345	
Sosial- og helsedepartementet .....	29 304	1 731	1 293	439	0	27	27 546	1 627	23 479	2 440	0	
Barne- og familiedepartementet .....	20 929	294	241	54	0	0	20 634	35	5 100	15 499	0	
Nærings- og handelsdepartementet .....	4 715	718	636	82	0	7	3 545	1 731	0	1 814	445	
Fiskeridepartementet .....	2 072	1 342	1 205	137	0	294	436	180	10	247	0	
Landbruksdepartementet .....	16 299	1 174	1 134	40	0	38	13 765	1 939	0	11 826	1 322	
Samferdsledepartementet .....	24 674	8 790	383	8 436	-29	5 456	9 758	62	661	9 036	670	
Miljøverndepartementet .....	2 634	1 329	991	339	0	165	1 139	192	158	789	0	
Arbeids- og administrasjonsdepartementet .....	20 628	9 188	9 021	167	0	2 102	4 737	0	14	4 723	4 601	
Finansdepartementet .....	23 903	4 491	4 007	484	0	121	16 853	7	1 003	15 843	2 437	
Forsvarsdepartementet .....	26 050	19 052	18 511	541	0	6 415	577	256	8	314	6	
Olje- og energidepartementet .....	1 214	742	533	209	0	44	428	171	0	257	0	
Ymse utgifter .....	50	50	0	0	0	0	0	0	0	0	0	
Statsbankane .....	53 207	444	444	0	0	4	8 302	1 147	0	7 156	44 457	
Statleg petroleumsverksemd .....	23 376	2	0	2	0	22 700	674	642	0	32	0	
Statens forretningsdrift .....	1 594	-212	0	0	-212	1 763	35	35	0	0	8	
Folketrygda .....	176 820	3 586	3 546	40	0	146	173 088	5	353	172 731	0	
Statens petroleumsfond .....	161 063	0	0	0	0	0	161 063	161 063	0	0	0	
Sum utgifter .....	707 115	86 458	70 711	15 988 <sup>1)</sup>	-241	40 603	524 567	171 281	91 669	261 617	55 486	

<sup>1)</sup>Herav utgjer post 23; 8.425

Tabell 1.7 Rekneskap 2000 fordelt etter departement og grupper av postnummer (Tal i mill. kroner)

Departement	Statens egne driftsutgifter					Overføringer					Utlån		
	Samla utgifter	I alt	Post 01	Post 21-23	Post 24-25	Nybygg		Overføringer		Post 90-99	Post 90-99		
						Post 30-49	I alt	Post 50-59	Post 60-69			Post 70-89	
Det kongelige hus og Slottsforvaltninga.....	129	67	67	0	0	0	62	0	0	0	0	0	0
Regjeringa.....	143	143	141	2	0	0	0	0	0	0	0	0	0
Stortinget og underliggende institusjoner.....	759	690	687	3	0	0	42	28	0	0	28	0	0
Høgsterett.....	47	47	47	0	0	0	0	0	0	0	0	0	0
Utanriksdepartementet.....	13 367	2 736	1 865	871	0	0	19	10 467	3	0	10 464	145	0
Kyrkje-, utdannings- og forskningsdepartementet.....	26 913	17 500	14 817	2 683	0	0	709	7 696	982	3 058	3 655	1 008	0
Kulturdepartementet.....	3 574	923	872	51	0	0	33	2 618	303	198	2 117	0	0
Justisdepartementet.....	11 381	10 396	10 140	255	0	0	301	685	69	25	590	0	0
Kommunal- og regionaldepartementet.....	63 459	2 203	914	1 289	0	0	27	60 744	889	57 358	2 497	486	0
Sosial- og helsedepartementet.....	29 877	1 954	1 477	477	0	0	31	27 892	1 627	23 855	2 410	0	0
Barne- og familiedepartementet.....	20 779	311	260	51	0	0	0	20 469	35	4 735	15 699	0	0
Nærings- og handelsdepartementet.....	4 541	740	663	77	0	0	11	3 355	1 585	0	1 770	435	0
Fiskeridepartementet.....	2 225	1 466	1 273	176	16	16	289	453	180	14	260	0	0
Landbruksdepartementet.....	16 487	1 231	1 177	54	0	0	37	13 894	1 947	0	11 947	1 325	0
Samferdslededepartementet.....	24 835	8 969	376	8 523	70	70	5 415	9 711	67	623	9 021	670	0
Miljøverndepartementet.....	2 654	1 381	1 021	360	0	0	148	1 125	192	167	766	0	0
Arbeids- og administrasjonsdepartementet.....	21 082	9 437	9 105	332	0	0	1 974	4 465	0	35	4 430	5 206	0
Finansdepartementet.....	25 217	4 642	4 200	442	0	0	206	16 583	7	989	15 587	3 785	0
Forsvarsdepartementet.....	25 818	18 951	18 409	541	0	0	6 224	638	299	6	333	6	0
Olje- og energidepartementet.....	1 157	770	547	223	0	0	70	317	171	0	147	0	0
Ymse utgifter.....	25	25	25	0	0	0	0	0	0	0	0	0	0
Statsbankane.....	51 883	448	448	0	0	0	4	8 280	1 097	0	7 184	43 151	0
Statleg petroleumsverksemd.....	23 300	11	0	11	0	0	22 647	642	642	0	0	0	0
Statens forretningsdrift.....	1 848	-166	0	0	-166	0	1 647	35	35	0	0	499	0
Folketrygda.....	175 357	3 714	3 677	37	0	0	87	171 556	5	370	171 182	0	0
Statens petroleumsfond.....	161 373	0	0	0	0	0	0	161 373	161 373	0	0	0	0
Sum utgifter.....	708 228	88 585	72 206	16 458 <sup>1)</sup>	-79	39 982	523 025	171 507	91 433	260 086	56 715	0	0

<sup>1)</sup>Herav utgjer post 23; 8.512





Tabell 1.9 Statens balansekonto (Tal i 1 000 kr)

Kontogruppe	Tekst	2000	1999
	<i>Eignelutar:</i> .....		
60	Kontantbeholdning .....	85 419 538	57 005 609
61	Spesielle fond og forsikringer .....	420 668 006	249 174 774
62	Verdipapir .....	52 971 917	59 722 986
63	Utlån og utestående fordringar .....	191 414 177	189 458 608
64	Ordinære fond.....	8 183 762	6 735 433
65	Forskot.....	936 448	677 103
66	Kapital i statsbankane .....	2 973 214	3 645 463
68	Fast kapital i statsbedriftene .....	175 856 487	173 003 268
70/71	Mellomrekneskap med rekneskapsførarar .....	-1 192 497	-127 602
72	Mellomrekneskap med statsbedriftene .....	201 480	3 397
73	Mellomrekneskap med oppebørselsbetjenter.....	646 580	1 332 538
75	Interimskonti debet.....	0	-791
76	Valutabyte .....	-94 441	-376 292
77	Statsobligasjonslån.....	176 490	-2 332 186
78	Valutakursregulering, statens utanlandsgjeld .....	-1 046 000	-825 000
	Sum eignelutar .....	937 115 163	737 097 308
	<i>Gjeld:</i> .....		
80	Statsgjelda.....	285 924 998	258 827 910
81	Kontolån frå fond under Finansdepartementets forvaltning.....	10 451 315	10 141 907
82	Virksomheter med særskilte fullmakter.....	1 298 014	1 301 741
84	Deposita og avsettingar.....	14 987 000	11 906 731
85	Utstedte gjeldsbrev for den ikkje betalte luten av grunnfond i statsbankane .....	805 800	805 800
87	Overførte unytta løyvingar .....	8 684 759	7 050 858
99	Avslutningskonto .....	614 963 278	447 062 361
	Sum gjeld .....	937 115 163	737 097 308

Finansdepartementet, Finansavdelingen, Økonomistyringsseksjonen

31. desember 2000

27. mars 2001

Tabell 1.10 Note til Statens balansekonto, avslutningskonto for statsrekneskapen konto 99.00.00.  
(Tal i 1 000 kr)

Debet:		Kredit:	
Balanse 31. desember 2000.....	614 963 278	Balanse 1. januar 2000.....	447 062 361
		Auke.....	167 900 916
Sum .....	614 963 278	Sum .....	614 963 278

Tabell 1.11 Note til endringar i avslutningskonto 99.00.00, spesifikasjon av forskyvingar i balansen (Tal i 1 000 kroner)

Konto/- gruppe	Tekst	
	<i>Debet:</i>	
	Opptatte lån.....	28 611 146
	Av kontantbeholdning.....	-24 444 738
		4 166 408
61	Spesielle fond	
	Nedgang.....	9 468 000
62	Verdipapir	
	Nedgang.....	14 590 203
63	Utlån og utestående fordringar	
	Nedgang.....	48 411 725
64	Ordinære fond	
	Nedgang.....	2 547 959
65	Forskot	
	Nedgang.....	54 233
66	Kapital i statsbankane	
	Nedgang.....	672 249
68	Fast kapital i statsbedriftene	
	Nedgang.....	2 817 523
70-71	Mellomrekneskapen med ordinære rekneskapsførarar	
	Nedgang.....	16 743
73	Mellomrekneskapen med oppebørselsbetjenter	
	Nedgang.....	182
78	Valutakursregulering	
	Nedgang.....	7 119
80	Statsgjelda	
	Auke.....	1 074 227
81	Kontolån frå fond	
	Auke.....	3 548 767
84	Deposita og avsettingar	
	Auke.....	2 243 625
	Overført til avslutningskonto for statsrekneskapen.....	167 900 916
87	Overførbare unytta løyvingar	
	Auke.....	1 633 901
	Sum debet.....	259 153 781
	<i>Kredit:</i>	
61	Spesielle fond	
	Auke.....	176 863 311
62	Verdipapir	
	Auke.....	11 998 313
63	Utlån og utestående fordringar	
	Auke.....	50 367 294
64	Ordinære fond	
	Auke.....	3 996 289
65	Forskot	
	Auke.....	334 637

## Statsrekneskapen medrekna folketrygda for 2000

Konto/- gruppe	Tekst	
68	Fast kapital i statsbedriftene	
	Auke.....	5 670 743
70-71	Mellomrekneskapen med ordinære rekneskapsførarar	
	Auke.....	8 434
73	Mellomrekneskapen med oppebørselsbetjenter	
	Auke.....	81
76	Valutabyte	
	Auke.....	281 852
80	Statsgjelda	
	Nedgang .....	4 339 458
81	Kontolån frå fond	
	Nedgang .....	4 753 417
84	Deposita og avsettingar	
	Nedgang .....	539 953
	Sum kredit.....	259 153 781

**Vedlegg 2****Statens løyvingerekneskap**

Tabell 2.1 Statens løyvingerekneskap, utgifter

Kap.	Post	Frå forrige termin over- ført løyving 1000 kr	Løyving 1000 kr	Samla løyving 1000 kr	Rekneskap 1000 kr	Til neste termin over- ført løyving 1000 kr	Meirutgift (-) og mindre- utgift 1000 kr
<b>Det kongelige hus og Slottsforvaltningen</b>							
0001	Det kongelige hus:						
	01 Apanasjer .....	-	26 500	26 500	26 500	-	-
	Sum kap 0001	-	26 500	26 500	26 500	-	-
0011	Slottet, Bygdø kongsgård og Oscarshall (jf. kap. 3011):						
	01 Driftsutgifter .....	1 848	38 191	40 039	40 023	561	-545
	45 Større utstyrsanskaffelser og vedlikehold, <i>kan overføres</i> .....	14 036	88 140	102 176	62 034	40 142	-
	Sum kap 0011	15 884	126 331	142 215	102 057	40 703	-545
	Sum Det kongelige hus og Slottsforvaltningen	15 884	152 831	168 715	128 557	40 703	-545
<b>Regjering</b>							
0020	Statsministerens kontor (jf. kap. 3020):						
	01 Driftsutgifter .....	-	53 004	53 004	52 595	520	-111
	21 Frigjøringsjubileet Frihetsmonumentet i Narvik, <i>kan overføres</i> .....	1 300	1 100	2 400	2 057	343	-
	Sum kap 0020	1 300	54 104	55 404	54 652	863	-111
0021	Statsrådet (jf. kap. 3021):						
	01 Driftsutgifter .....	-	87 100	87 100	87 920	-	-820
	Sum kap 0021	-	87 100	87 100	87 920	-	-820
	Sum Regjering	1 300	141 204	142 504	142 572	863	-931

Kap.	Post	Frå forrige termin over- ført løyving 1000 kr	Løyving 1000 kr	Samla løyving 1000 kr	Rekneskap 1000 kr	Til neste termin over- ført løyving 1000 kr	Meirutgift (-) og mindre- utgift 1000 kr
<b>Stortinget og underliggende institusjoner</b>							
0041	Stortinget (jf. kap. 3041):						
	01 Driftsutgifter, <i>kan nyttes under post 70</i> .....	9 170	436 060	445 230	420 381	8 000	16 849
	21 Spesielle driftsutgifter .....	-	4 000	4 000	3 065	200	735
	31 Utbedring og fornyelse av tekniske intallasjoner, <i>kan overføres</i> .....	37	-	37	-	37	-
	32 Kjøp av leiligheter, <i>kan overføres</i> .....	-	10 500	10 500	2 305	8 195	-
	45 Større utstyrsanskaffelser og vedlikehold, <i>kan overføres</i> .....	4 015	41 532	45 547	39 306	6 241	-
	70 Tilskudd til partigruppene .....	-	25 127	25 127	28 011	-	-2 884
	Sum kap 0041	13 222	517 219	530 441	493 068	22 673	14 700
0042	Forsvarets ombudsmannnemnd:						
	01 Driftsutgifter .....	-	3 040	3 040	2 848	152	40
	Sum kap 0042	-	3 040	3 040	2 848	152	40
0043	Stortingets ombudsmann for forvaltningen (jf. kap. 3043):						
	01 Driftsutgifter .....	669	22 971	23 640	21 605	1 149	886
	Sum kap 0043	669	22 971	23 640	21 605	1 149	886
0044	Stortingets kontrollutvalg for etterretnings-, overvåkings- og sikkerhetstjeneste:						
	01 Driftsutgifter .....	115	2 770	2 885	3 864	-	-979
	Sum kap 0044	115	2 770	2 885	3 864	-	-979
0051	Riksrevisjonen (jf. kap. 3051):						
	01 Driftsutgifter .....	5 470	242 651	248 121	238 062	11 000	-941
	Sum kap 0051	5 470	242 651	248 121	238 062	11 000	-941
	Sum Stortinget og underliggende institusjoner	19 476	788 651	808 127	759 447	34 974	13 706
<b>Høyesterett</b>							
0061	Høyesterett (jf. kap. 3061):						
	01 Driftsutgifter .....	481	45 449	45 930	46 596	254	-920
	Sum kap 0061	481	45 449	45 930	46 596	254	-920
	Sum Høyesterett	481	45 449	45 930	46 596	254	-920

## Statsrekneskapen medrekna folketrygda for 2000

Kap.	Post	Frå forrige termin over- ført løyving 1000 kr	Løyving 1000 kr	Samla løyving 1000 kr	Rekneskap 1000 kr	Til neste termin over- ført løyving 1000 kr	Meirutgift (-) og mindre- utgift 1000 kr
<b>Utenriksdepartementet</b>							
Administrasjon av utenrikstjenesten							
0100	Utenriksdepartementet:						
	01 Driftsutgifter .....	3 536	311 248	314 784	314 873	6 524	-6 613
	21 Spesielle driftsutgifter, <i>kan overføres</i> .....	4 791	6 597	11 388	6 625	4 763	-
	70 Erstatning av skader på utenlandske ambassader .....	-	700	700	105	-	595
	71 Diverse tilskudd .....	-	23 645	23 645	23 576	-	69
	Sum kap 0100	8 327	342 190	350 517	345 179	11 287	-5 949
0101	Utenriksstasjonene (jf. kap. 3101):						
	01 Driftsutgifter .....	5 738	726 553	732 291	731 258	14 879	-13 846
	45 Større utstyrsanskaffelser og vedlikehold, <i>kan overføres</i> .....	7 633	16 715	24 348	8 004	16 344	-
	70 Hjelp til norske borgere i utlandet som ikke er sjømenn ..	-	120	120	49	-	71
	90 Lån til norske borgere i utlandet som ikke er sjømenn .....	-	361	361	76	-	285
	Sum kap 0101	13 371	743 749	757 120	739 387	31 223	-13 490
0102	Særavtale i utenrikstjenesten:						
	01 Driftsutgifter .....	-	138 247	138 247	138 736	1 911	-2 400
	Sum kap 0102	-	138 247	138 247	138 736	1 911	-2 400
0103	Regjeringens fellesbevilgning for representasjon:						
	01 Driftsutgifter .....	281	7 400	7 681	7 560	121	-
	Sum kap 0103	281	7 400	7 681	7 560	121	-
	Sum Administrasjon av utenrikstjenesten	21 979	1 231 586	1 253 565	1 230 862	44 542	-21 839
<b>Utenriksformål</b>							
0115	Presse-, kultur- og informasjonsformål:						
	01 Driftsutgifter .....	768	19 875	20 643	20 397	246	-
	70 Tilskudd til presse, kultur- og informasjonsformål, <i>kan overføres</i> .....	1 261	31 785	33 046	32 477	569	-
	Sum kap 0115	2 029	51 660	53 689	52 874	815	-
0116	Deltaking i internasjonale organisasjoner:						
	70 Tilskudd til internasjonale organisasjoner .....	-	630 496	630 496	625 742	-	4 754
	Sum kap 0116	-	630 496	630 496	625 742	-	4 754
	Sum Utenriksformål	2 029	682 156	684 185	678 616	815	4 754

## Statsrekneskapen medrekna folketrygda for 2000

Kap.	Post	Frå forrige termin over- ført løyving 1000 kr	Løyving 1000 kr	Samla løyving 1000 kr	Rekneskap 1000 kr	Til neste termin over- ført løyving 1000 kr	Meirutgift (-) og mindre- utgift 1000 kr
<b>Administrasjon av utviklingshjelpen</b>							
0140	Utenriksdepartementets administrasjon av utviklingshjelpen:						
	01 Driftsutgifter .....	3 966	116 100	120 066	116 722	5 091	-1 747
	Sum kap 0140	3 966	116 100	120 066	116 722	5 091	-1 747
0141	Direktoratet for utviklingssamarbeid (NORAD):						
	01 Driftsutgifter .....	1 716	151 650	153 366	156 313	323	-3 270
	Sum kap 0141	1 716	151 650	153 366	156 313	323	-3 270
0142	NORADs administrasjon av utenriksstasjonene:						
	01 Driftsutgifter .....	496	187 025	187 521	188 524	7	-1 010
	38 Bygg og anlegg, <i>kan overføres..</i>	6 000	-	6 000	6 000	-	-
	40 Kjøp av eiendommer, <i>kan overføres .....</i>	1 366	-	1 366	-	-	1 366
	42 Krise- og evakueringstiltak, <i>kan overføres .....</i>	1 121	2 000	3 121	2 393	728	-
	45 Større utstyrsanskaffelser og vedlikehold, <i>kan overføres .....</i>	4 512	2 500	7 012	2 477	4 535	-
	89 Agio .....	-	-	-	419	-	-419
	Sum kap 0142	13 495	191 525	205 020	199 813	5 270	-63
0143	Utenriksdepartementets administrasjon av utenriksstasjonene:						
	01 Driftsutgifter .....	-	84 750	84 750	82 750	2 000	-
	Sum kap 0143	-	84 750	84 750	82 750	2 000	-
	Sum Administrasjon av utviklingshjelpen	19 177	544 025	563 202	555 598	12 684	-5 080
<b>Prioriterte land og regioner</b>							
0150	Bistand til prioriterte land og regioner:						
	01 Driftsutgifter .....	712	500	1 212	1 268	-	-56
	70 Bistand til Afrika, <i>kan overføres</i>	28 222	1 553 400	1 581 622	1 565 317	16 304	1
	71 Bistand til Asia, <i>kan overføres...</i>	3 048	360 000	363 048	348 997	14 051	-
	72 Bistand til Mellom-Amerika, <i>kan overføres .....</i>	365	112 000	112 365	111 346	1 019	-
	73 Bistand til det palestinske området, <i>kan overføres .....</i>	-	155 000	155 000	153 959	-	1 041
	Sum kap 0150	32 347	2 180 900	2 213 247	2 180 887	31 374	986
	Sum Prioriterte land og regioner	32 347	2 180 900	2 213 247	2 180 887	31 374	986

## Statsrekneskapen medrekna folketrygda for 2000

Kap.	Post	Frå forrige termin over- ført løyving 1000 kr	Løyving 1000 kr	Samla løyving 1000 kr	Rekneskap 1000 kr	Til neste termin over- ført løyving 1000 kr	Meirutgift (±) og mindre- utgift 1000 kr
Utvidet samarbeid							
0154	Opplysningsarbeid, organisasjonsliv og mellomfolkelig samarbeid:						
	01 Driftsutgifter .....	219	11 000	11 219	10 747	472	-
	50 Fredskorpset.....	-	3 400	3 400	3 417	-	-17
	70 Tilskudd til opplysningsarbeid, <i>kan overføres</i> .....	459	51 000	51 459	51 638	321	-500
	71 Tilskudd via frivillige organisasjoner, <i>kan overføres</i> ....	372	740 000	740 372	735 541	4 831	-
	72 Tilskudd til kompetansebygging i utviklingsland, <i>kan overføres</i> .....	4 156	193 300	197 456	194 032	3 424	-
	73 Tilskudd til kulturtiltak i utviklingsland, <i>kan overføres</i> .....	194	35 000	35 194	35 537	-	-343
	Sum kap 0154	5 400	1 033 700	1 039 100	1 030 912	9 048	-860
0155	Miljø og naturressursforvaltning:						
	70 Tilskudd til miljø og naturressursforvaltning, <i>kan overføres</i> .....	5 560	300 000	305 560	301 685	3 874	1
	Sum kap 0155	5 560	300 000	305 560	301 685	3 874	1
0156	Tiltak for å bedre kvinners situasjon og likestilling:						
	70 Tilskudd, <i>kan overføres</i> .....	476	35 000	35 476	35 385	91	-
	Sum kap 0156	476	35 000	35 476	35 385	91	-
0157	Næringsutvikling og økonomisk utvikling (jf. kap. 3157):						
	70 Tilskudd til investeringsrelaterte tiltak, <i>kan overføres</i> .....	4 151	42 000	46 151	40 006	-	6 145
	71 Tilskudd til Tapsavsetting - NORFUND, <i>kan overføres</i> .....	-	37 500	37 500	37 500	-	-
	72 Tilskudd for å bedre rammebetingelsene for næringslivet, <i>kan overføres</i> .....	-	267 000	267 000	317 099	-	-50 099
	73 Tilskudd til handelsrelaterte ordninger til støtte for næringsutvikling, <i>kan overføres</i>	-	15 000	15 000	14 757	-	243
	90 Låneordningen for utvikling av næringslivet i utviklingsland, <i>kan overføres</i> .....	-	75 000	75 000	32 050	-	42 950
	91 Grunnfondskapital - NORFUND, <i>kan overføres</i> .....	-	112 500	112 500	112 500	-	-
	Sum kap 0157	4 151	549 000	553 151	553 912	-	-761



## Statsrekneskapen medrekna folketrygda for 2000

Kap.	Post	Frå forrige termin over- ført løyving 1000 kr	Løyving 1000 kr	Samla løyving 1000 kr	Rekneskap 1000 kr	Til neste termin over- ført løyving 1000 kr	Meirutgift (-) og mindre- utgift 1000 kr
0158	Utredning, forskning, evaluering og kvalitetssikring:						
	01 Driftsutgifter .....	2 998	87 300	90 298	88 858	1 940	-500
	70 Tilskudd til forskning om utviklingsspørsmål, <i>kan overføres</i> .....	315	44 800	45 115	45 115	-	-
	Sum kap 0158	3 313	132 100	135 413	133 973	1 940	-500
0159	Tilskudd til ymse hjelpetiltak:						
	70 Tilskudd, <i>kan overføres</i> .....	267	8 250	8 517	-	6 699	1 818
	Sum kap 0159	267	8 250	8 517	-	6 699	1 818
	Sum Utvidet samarbeid	19 167	2 058 050	2 077 217	2 055 867	21 652	-302
Bistand via internasjonale organisasjoner							
0161	Generelle bidrag - FN-organisasjoner:						
	70 Tilskudd til FN-organisasjoner.	-	1 677 000	1 677 000	1 677 887	-	-887
	Sum kap 0161	-	1 677 000	1 677 000	1 677 887	-	-887
0163	Generelle bidrag - finansinstitusjoner:						
	70 Innskudd i finansinstitusjoner, <i>kan overføres</i> .....	2 922	758 300	761 222	761 843	-	-621
	Sum kap 0163	2 922	758 300	761 222	761 843	-	-621
0164	Generelle bidrag - andre organisasjoner:						
	70 Tilskudd til andre organisasjoner.....	-	71 500	71 500	71 500	-	-
	Sum kap 0164	-	71 500	71 500	71 500	-	-
0165	Bilateral bistand administrert av internasjonale organisasjoner (multi-bi):						
	01 Driftsutgifter .....	155	3 100	3 255	3 263	-	-8
	70 Tilskudd til multi-bi-samarbeid, <i>kan overføres</i> .....	15	337 250	337 265	337 144	121	-
	Sum kap 0165	170	340 350	340 520	340 407	121	-8
0166	Gjeldslettetiltak:						
	70 Tilskudd til gjeldslettetiltak, <i>kan overføres</i> .....	-	250 000	250 000	249 320	680	-
	Sum kap 0166	-	250 000	250 000	249 320	680	-
	Sum Bistand via internasjonale organisasjoner	3 092	3 097 150	3 100 242	3 100 957	801	-1 516

## Statsrekneskapen medrekna folketrygda for 2000

Kap.	Post	Frå forrige termin over- ført løyving 1000 kr	Løyving 1000 kr	Samla løyving 1000 kr	Rekneskap 1000 kr	Til neste termin over- ført løyving 1000 kr	Meirutgift (-) og mindre- utgift 1000 kr
<b>Nødhjelp, menneskerettigheter, fred o demokratibyggning</b>							
0190	Humanitær bistand ved naturkatastrofer:						
70	Tilskudd til naturkatastrofer, <i>kan overføres</i> .....	-	215 000	215 000	214 012	988	-
	Sum kap 0190	-	215 000	215 000	214 012	988	-
0191	Menneskerettigheter, humanitær bistand og flyktningetiltak:						
01	Driftsutgifter .....	-	1 300	1 300	1 298	2	-
70	Tilskudd til menneskerettigheter, humanitær bistand og flyktningetiltak, <i>kan overføres</i> ...	-	1 291 200	1 291 200	1 289 140	2 060	-
	Sum kap 0191	-	1 292 500	1 292 500	1 290 438	2 062	-
0192	Fred, forsoning og demokrati:						
01	Driftsutgifter .....	51	2 500	2 551	2 545	6	-
70	Tilskudd til generelle tiltak for fred, forsoning og demokrati, <i>kan overføres</i> .....	-	64 300	64 300	64 163	137	-
71	Tilskudd til ODA-godkjente land på Balkan og andre ODA-godkjente OSSE-land, <i>kan overføres</i> .....	344 193	510 000	854 193	829 879	24 314	-
72	Utvikling og nedrustning, <i>kan overføres</i> .....	-	1 700	1 700	1 480	220	-
	Sum kap 0192	344 244	578 500	922 744	898 067	24 677	-
0195	Tiltak for flyktninger i Norge, godkjent som utviklingshjelp (ODA):						
21	Spesielle driftsutgifter .....	-	864 400	864 400	864 400	-	-
	Sum kap 0195	-	864 400	864 400	864 400	-	-
	Sum Nødhjelp, menneskerettigheter, fred og demokratibyggning	344 244	2 950 400	3 294 644	3 266 917	27 727	-
<b>Øvrig bistand</b>							
0197	Bistand til ikke-ODA-godkjente land og internasjonale miljøtiltak:						
70	Tilskudd til atomsikkerhetstiltak og samarbeidsprogrammet med Sentral- og Øst-Europa, <i>kan overføres</i> .....	13	228 500	228 513	234 299	-	-5 786
71	Fred og demokratitiltak (ikke-ODA-land), <i>kan overføres</i> .	4	5 000	5 004	4 899	105	-

## Statsrekneskapen medrekna folketrygda for 2000

Kap.	Post	Frå forrige termin over- ført løyving 1000 kr	Løyving 1000 kr	Samla løyving 1000 kr	Rekneskap 1000 kr	Til neste termin over- ført løyving 1000 kr	Meirutgift (-) og mindre- utgift 1000 kr
76	Tilskudd til internasjonale klima- og miljøtiltak, <i>kan overføres</i> .....	17 923	42 900	60 823	57 758	3 065	-
	Sum kap 0197	17 940	276 400	294 340	296 956	3 170	-5 786
	Sum Øvrig bistand	17 940	276 400	294 340	296 956	3 170	-5 786
	Sum Utenriksdepartementet	459 975	13 020 667	13 480 642	13 366 660	142 765	-28 783
<b>Kirke-, utdannings- og forskningsdepartementet</b>							
<b>Administrasjon</b>							
0200	Kirke-, utdannings- og forskningsdepartementet (jf. kap. 3200):						
01	Driftsutgifter .....	-	145 943	145 943	155 516	-	-9 573
21	Spesielle driftsutgifter .....	-	7 289	7 289	7 233	56	-
22	Folkegave til Island, <i>kan overføres</i> .....	1 900	-	1 900	1 900	-	-
45	Større utstyrsanskaffelser og vedlikehold, <i>kan overføres</i> .....	189	2 339	2 528	2 255	273	-
	Sum kap 0200	2 089	155 571	157 660	166 904	329	-9 573
0202	Nasjonalt senter for læring og utvikling:						
01	Driftsutgifter, <i>kan nyttes under kap. 0203 post 01, kap. 0239 post 01 og kap. 0244 post 01</i> .....	-	28 869	28 869	21 505	2 441	4 923
21	Spesielle driftsutgifter, <i>kan nyttes under post 70 og kap. 244 post 21</i> .....	-	7 416	7 416	10 542	65	-3 191
70	Tilskudd til læremidler, <i>kan overføres, kan nyttes under post 21 og kap. 244 post 70</i> .....	-	13 968	13 968	14 144	-	-176
	Sum kap 0202	-	50 253	50 253	46 191	2 506	1 556
0203	Statens utdanningskontorer (jf. kap. 3203):						
01	Driftsutgifter, <i>kan nyttes under kap. 200 post 01</i> .....	4 064	127 811	131 875	133 751	1 109	-2 985
21	Spesielle driftsutgifter .....	85	1 200	1 285	8 666	-	-7 381
	Sum kap 0203	4 149	129 011	133 160	142 417	1 109	-10 366
0204	Foreldreutvalget for grunnskolen (jf. kap. 3204):						
01	Driftsutgifter .....	200	5 126	5 326	5 060	205	61
	Sum kap 0204	200	5 126	5 326	5 060	205	61

## Statsrekneskapen medrekna folketrygda for 2000

Kap.	Post	Frå forrige termin over- ført løyving 1000 kr	Løyving 1000 kr	Samla løyving 1000 kr	Rekneskap 1000 kr	Til neste termin over- ført løyving 1000 kr	Meirutgift (-) og mindre- utgift 1000 kr
0206	Samisk utdanningsadministrasjon (jf. kap. 3206):						
	50 Tilskudd til Sametinget .....	1 180	23 389	24 569	24 593	-	-24
	Sum kap 0206	1 180	23 389	24 569	24 593	-	-24
0210	Tilskudd til trossamfunn m.m. og privateide skole- og kirkebygg:						
	70 Tilskudd til registrerte trossamfunn, <i>overslagsbevilgning</i> .....	-	56 108	56 108	56 000	-	108
	71 Tilskudd til ureregistrerte trossamfunn, <i>overslagsbevilgning</i> .....	-	6 949	6 949	6 988	-	-39
	72 Tilskudd til livssynssamfunn, <i>overslagsbevilgning</i> .....	-	14 939	14 939	14 881	-	58
	73 Tilskudd til Norges frikirkeråd	-	685	685	685	-	-
	74 Tilskudd til Samarbeidsrådet for tros- og livssynssamfunn.....	-	257	257	257	-	-
	75 Tilskudd til privateide skole- og kirkebygg .....	-	12 607	12 607	12 603	-	4
	Sum kap 0210	-	91 545	91 545	91 414	-	131
	Sum Administrasjon	7 618	454 895	462 513	476 579	4 149	-18 215

## Grunnskolen

0221	Tilskudd til grunnskolen (jf. kap. 3221):						
	01 Driftsutgifter .....	94	6 747	6 841	6 741	100	-
	60 Tilskudd til virkemiddeltiltak i Nord-Norge, <i>kan overføres</i> .....	756	24 258	25 014	23 978	1 036	-
	61 Tilskudd til institusjoner .....	-	32 734	32 734	32 494	-	240
	62 Tilskudd til Fjellheimen leirskole .....	-	3 682	3 682	3 403	-	279
	63 Tilskudd til skolefritidsordninger, <i>kan overføres</i> .....	566	401 089	401 655	404 453	-	-2 798
	64 Tilskudd til undervisning i finsk	-	6 849	6 849	6 662	-	187
	65 Tilskudd til opplæring for språklige minoriteter i grunnskolen .....	-	693 735	693 735	688 655	-	5 080
	66 Tilskudd til leirskoleopplæring	-	20 700	20 700	20 859	-	-159
	67 Tilskudd til kommunale musikk- og kulturskoler .....	-	85 100	85 100	84 605	-	495
	68 Det samiske utdanningsområdet, <i>kan overføres</i> .....	2 160	25 133	27 293	26 981	312	-
	70 Tilskudd til utvikling av musikk- og kulturskolene .....	-	6 888	6 888	6 868	-	20
	Sum kap 0221	3 576	1 306 915	1 310 491	1 305 699	1 448	3 344

## Statsrekneskapen medrekna folketrygda for 2000

Kap.	Post	Frå forrige termin over- ført løyving 1000 kr	Løyving 1000 kr	Samla løyving 1000 kr	Rekneskap 1000 kr	Til neste termin over- ført løyving 1000 kr	Meirutgift (-) og mindre- utgift 1000 kr
0222	Statens grunnskoler og grunnskoleinternat (jf. kap. 3222):						
01	Driftsutgifter .....	1 633	48 808	50 441	49 316	2 295	-1 170
	Sum kap 0222	1 633	48 808	50 441	49 316	2 295	-1 170
0228	Kvalitetsutvikling i grunnskolen (jf. kap. 3228):						
21	Spesielle driftsutgifter, <i>kan overføres</i> .....	-	259 032	259 032	238 405	20 627	-
	Sum kap 0228	-	259 032	259 032	238 405	20 627	-
0229	Andre formål i grunnskolen:						
01	Driftsutgifter, <i>kan nyttes under kap. 239 post 01</i> .....	959	23 569	24 528	25 249	-	-721
60	Kompensasjon for investeringskostnader ved grunnskolereformen .....	-	501 383	501 383	501 383	-	-
62	Kompensasjon for merutgifter i forbindelse med midlertidige lokaler, <i>kan overføres</i> .....	-	27 000	27 000	3 837	23 163	-
70	Tilskudd .....	-	3 601	3 601	3 600	-	1
	Sum kap 0229	959	555 553	556 512	534 069	23 163	-720
	Sum Grunnskolen	6 168	2 170 308	2 176 476	2 127 489	47 533	1 454
Videregående opplæring							
0231	Tilskudd til videregående opplæring:						
60	Tilskudd til landslinjer .....	-	139 177	139 177	139 177	-	-
61	Tilskudd til opplæring innenfor kriminalomsorgen .....	-	85 996	85 996	85 996	-	-
65	Tilskudd til ekstra opplæring for språklige minoriteter i videregående opplæring .....	-	38 400	38 400	38 400	-	-
66	Tilskudd til teknisk undervisningsutstyr og tilpasning av lokaler .....	-	30 000	30 000	30 000	-	-
	Sum kap 0231	-	293 573	293 573	293 573	-	-
0232	Statlige skoler med opplæring på videregående nivå (jf. kap. 3232):						
01	Driftsutgifter, <i>kan nyttes under post 60</i> .....	6 571	128 093	134 664	136 503	3 778	-5 617
21	Sikkerhetsopplæring for fiskere	63	14 562	14 625	14 621	4	-
45	Større utstyrsanskaffelser og vedlikehold, <i>kan overføres</i> .....	1 553	4 707	6 260	5 323	937	-
60	Tilskudd til fylkeskommuner....	-	1 700	1 700	1 700	-	-
75	Tilskudd til stipend og kurs for ansatte .....	-	299	299	84	-	215
	Sum kap 0232	8 187	149 361	157 548	158 231	4 719	-5 402

## Statsrekneskapen medrekna folketrygda for 2000

Kap.	Post	Frå forrige termin over- ført løyving 1000 kr	Løyving 1000 kr	Samla løyving 1000 kr	Rekneskap 1000 kr	Til neste termin over- ført løyving 1000 kr	Meirutgift (-) og mindre- utgift 1000 kr
0234	Tilskudd til lærebedrifter og lærlinger:						
	01 Driftsutgifter .....	170	3 458	3 628	3 518	110	-
	60 Tilskudd til formidling av reformlæringer .....	-	10 000	10 000	8 600	-	1 400
	70 Tilskudd til bedrifter som tar inn lærlinger.....	-	295 000	295 000	283 334	-	11 666
	71 Tilskudd til drift av opplæringsråd.....	-	7 578	7 578	7 103	-	475
	Sum kap 0234	170	316 036	316 206	302 555	110	13 541
0238	Kvalitetsutvikling i videregående opplæring:						
	01 Driftsutgifter .....	905	83 014	83 919	82 381	462	1 076
	Sum kap 0238	905	83 014	83 919	82 381	462	1 076
0239	Andre formål i videregående opplæring:						
	01 Driftsutgifter, <i>kan nyttes under kap. 229 post 01</i> .....	3 921	80 612	84 533	82 693	1 119	721
	60 Utlånsordning for skolebøker i videregående skole .....	-	100 000	100 000	100 000	-	-
	70 Tilskudd til internatdriften ved Krokeide yrkesskole.....	-	14 489	14 489	14 489	-	-
	71 Tilskudd til studieopphold i utlandet.....	-	6 640	6 640	6 550	-	90
	72 Tilskudd til internasjonale utdanningsprogrammer (LEONARDO m. fl.).....	-	17 710	17 710	17 155	-	555
	73 Tilskudd til Røde Kors Nordisk United World College .....	-	18 399	18 399	19 399	-	-1 000
	75 Tilskudd.....	-	11 236	11 236	11 165	-	71
	Sum kap 0239	3 921	249 086	253 007	251 451	1 119	437
	Sum Videregående opplæring	13 183	1 091 070	1 104 253	1 088 191	6 410	9 652
Andre tiltak i utdanningen							
0240	Private skoler m.v.:						
	70 Tilskudd, <i>overslagsbevilgning</i> ....	-	1 092 115	1 092 115	1 098 129	-	-6 014
	75 Tilskudd til privatskoleorganisasjoner.....	-	442	442	442	-	-
	Sum kap 0240	-	1 092 557	1 092 557	1 098 571	-	-6 014
0243	Kompetansesentra for spesialundervisning (jf. kap. 3243):						
	01 Driftsutgifter, <i>kan nyttes under postene 21 og 60</i> .....	33 567	623 559	657 126	642 426	31 178	-16 478
	21 Spesielle driftsutgifter.....	-	35 198	35 198	36 803	-	-1 605
	45 Større utstyrsanskaffelser og vedlikehold, <i>kan overføres</i> .....	2 882	6 238	9 120	8 999	121	-
	60 Tilskudd til kommuner og fylkeskommuner, <i>kan overføres</i>	2 800	104 000	106 800	101 203	5 597	-

## Statsrekneskapen medrekna folketrygda for 2000

Kap.	Post	Frå forrige termin over- ført løyving 1000 kr	Løyving 1000 kr	Samla løyving 1000 kr	Rekneskap 1000 kr	Til neste termin over- ført løyving 1000 kr	Meirutgift (-) og mindre- utgift 1000 kr
75	Til disposisjon for departementet.....	-	2 957	2 957	2 939	-	18
	Sum kap 0243	39 249	771 952	811 201	792 370	36 896	-18 065
0244	Nasjonalt læremiddelsenter (jf. kap. 3244):						
	01 Driftsutgifter .....	397	19 951	20 348	22 847	-	-2 499
	21 Spesielle driftsutgifter, <i>kan nyttes under post 70</i> .....	-	11 584	11 584	12 648	301	-1 365
	70 Tilskudd til lærebøker m.v., <i>kan overføres, kan nyttes under post 21</i> .....	9 257	19 554	28 811	27 675	960	176
	Sum kap 0244	9 654	51 089	60 743	63 170	1 261	-3 688
0249	Andre tiltak i utdanningen:						
	21 Spesielle driftsutgifter, <i>kan overføres, kan nyttes under postene 60 og 70</i> .....	-	106 523	106 523	81 915	7 766	16 842
	60 Tilskudd til IKT-tiltak, <i>kan nyttes under post 21</i> .....	-	5 000	5 000	21 842	-	-16 842
	61 Tilskudd til Nordland kunst- og filmskole .....	-	2 000	2 000	2 000	-	-
	70 Tilskudd til IKT-tiltak, <i>kan nyttes under post 21</i> .....	-	2 729	2 729	2 715	-	14
	71 Tilskudd til fotokopiering.....	-	3 367	3 367	3 367	-	-
	75 Særskilt tilskudd til toppidrettsgymnas.....	-	10 610	10 610	10 110	-	500
	Sum kap 0249	-	130 229	130 229	121 949	7 766	514
	Sum Andre tiltak i utdanningen	48 903	2 045 827	2 094 730	2 076 060	45 923	-27 253
Voksenopplæring							
0253	Folkehøgskoler:						
	21 Spesielle driftsutgifter.....	-	2 216	2 216	2 209	7	-
	60 Tilskudd til fylkeskommunale folkehøgskoler, <i>kan nyttes under post 70</i> .....	-	39 638	39 638	40 460	-	-822
	70 Tilskudd til andre folkehøgskoler, <i>kan nyttes under post 60</i> .....	-	333 949	333 949	330 833	-	3 116
	Sum kap 0253	-	375 803	375 803	373 502	7	2 294
0254	Tilskudd til voksenopplæring (jf. kap. 3254):						
	60 Tilskudd til norskopplæring for innvandrere .....	-	542 811	542 811	499 279	-	43 532
	62 Tilskudd til grunnskoleopplæring for innvandrere 16-20 år .....	-	72 725	72 725	70 712	-	2 013
	70 Tilskudd til studieforbund.....	-	206 784	206 784	206 609	-	175
	71 Tilskudd til fjernundervisning..	-	26 877	26 877	26 877	-	-

## Statsrekneskapen medrekna folketrygda for 2000

Kap.	Post	Frå forrige termin over- ført løyving 1000 kr	Løyving 1000 kr	Samla løyving 1000 kr	Rekneskap 1000 kr	Til neste termin over- ført løyving 1000 kr	Meirutgift (-) og mindre- utgift 1000 kr
	72 Tilskudd til kvinneuniversite- tene, Norsk fredssenter og Studiesenteret Finnsnes .....	-	6 394	6 394	6 394	-	-
	73 Tilskudd til voksenopplærings- organisasjoner.....	-	8 234	8 234	8 234	-	-
	Sum kap 0254	-	863 825	863 825	818 105	-	45 720
0256	Statlige voksenopplæringsinstitusjoner (jf. kap. 3256):						
	01 Driftsutgifter .....	266	51 224	51 490	51 799	1 485	-1 794
	21 Spesielle driftsutgifter.....	137	20 100	20 237	18 443	650	1 144
	Sum kap 0256	403	71 324	71 727	70 242	2 135	-650
0258	Forskning og utviklingsarbeid i voksenopplæringen:						
	21 Spesielle driftsutgifter.....	1 014	89 035	90 049	87 484	2 565	-
	Sum kap 0258	1 014	89 035	90 049	87 484	2 565	-
0259	Kompetanseutviklingsprogrammer:						
	21 Spesielle driftsutgifter, <i>kan overføres</i> .....	-	50 000	50 000	6 191	43 809	-
	Sum kap 0259	-	50 000	50 000	6 191	43 809	-
	Sum Voksenopplæring	1 417	1 449 987	1 451 404	1 355 524	48 516	47 364
Høgre utdanning							
0260	Universitetet i Oslo (jf. kap. 3260):						
	01 Driftsutgifter .....	2 636	2 054 270	2 056 906	2 050 202	86 496	-79 792
	21 Spesielle driftsutgifter.....	19 051	540 573	559 624	569 585	6 589	-16 550
	45 Større utstyrsanskaffelser og vedlikehold, <i>kan overføres</i> .....	31 428	91 196	122 624	118 714	3 910	-
	49 Kjøp av eiendom, <i>kan overføres</i>	4	10	14	4	-	10
	61 Refusjon for bruk av sykehus...	-	14 319	14 319	14 319	-	-
	70 Tilskudd til senter for studier av Holocaust og livssynsminoritetes stilling i Norge, <i>kan overføres</i> .....	-	40 000	40 000	-	40 000	-
	Sum kap 0260	53 119	2 740 368	2 793 487	2 752 824	136 995	-96 332
0261	Universitetet i Bergen (jf. kap. 3261):						
	01 Driftsutgifter .....	20 872	1 154 859	1 175 731	1 192 378	14 563	-31 210
	21 Spesielle driftsutgifter.....	56	411 262	411 318	392 004	970	18 344
	45 Større utstyrsanskaffelser og vedlikehold, <i>kan overføres</i> .....	39 877	79 033	118 910	80 739	25 242	12 929
	49 Kjøp av eiendom, <i>kan overføres</i>	-	16 010	16 010	16 188	-	-178
	61 Refusjon for bruk av sykehus...	-	2 875	2 875	2 888	-	-13
	Sum kap 0261	60 805	1 664 039	1 724 844	1 684 197	40 775	-128



## Statsrekneskapen medrekna folketrygda for 2000

Kap.	Post	Frå forrige termin over- ført løyving 1000 kr	Løyving 1000 kr	Samla løyving 1000 kr	Rekneskap 1000 kr	Til neste termin over- ført løyving 1000 kr	Meirutgift (-) og mindre- utgift 1000 kr
0262	Norges teknisk-naturvitenskapelige universitet (jf. kap. 3262):						
	01 Driftsutgifter .....	-	1 568 648	1 568 648	1 598 496	5 468	-35 316
	21 Spesielle driftsutgifter .....	-	349 862	349 862	369 802	2 359	-22 299
	45 Større utstyrsanskaffelser og vedlikehold, <i>kan overføres</i> .....	64 184	233 145	297 329	155 629	141 700	-
	49 Kjøp av eiendom, <i>kan overføres</i> .....	32 094	15 910	48 004	42 406	5 688	-90
	61 Refusjon for bruk av sykehus... ..	-	8 298	8 298	8 000	-	298
	Sum kap 0262	96 278	2 175 863	2 272 141	2 174 333	155 215	-57 407
0263	Universitetet i Tromsø (jf. kap. 3263):						
	01 Driftsutgifter .....	16 596	721 117	737 713	748 259	10 716	-21 262
	21 Spesielle driftsutgifter .....	88	141 647	141 735	171 801	1 314	-31 380
	45 Større utstyrsanskaffelser og vedlikehold, <i>kan overføres</i> .....	31 144	20 254	51 398	32 105	19 293	-
	49 Kjøp av eiendom, <i>kan overføres</i> .....	1 710	10	1 720	-	10	1 710
	61 Refusjon for bruk av sykehus... ..	-	1 715	1 715	3 115	-	-1 400
	Sum kap 0263	49 538	884 743	934 281	955 280	31 333	-52 332
0264	Norges handelshøgskole (jf. kap. 3264):						
	01 Driftsutgifter .....	5 854	169 539	175 393	176 844	5 018	-6 469
	21 Spesielle driftsutgifter .....	47	10 918	10 965	12 212	106	-1 353
	45 Større utstyrsanskaffelser og vedlikehold, <i>kan overføres</i> .....	4 375	12 959	17 334	17 325	9	-
	Sum kap 0264	10 276	193 416	203 692	206 381	5 133	-7 822
0265	Arkitekthøgskolen i Oslo (jf. kap. 3265):						
	01 Driftsutgifter .....	539	39 331	39 870	40 089	1 032	-1 251
	21 Spesielle driftsutgifter .....	4	2 978	2 982	2 741	94	147
	45 Større utstyrsanskaffelser og vedlikehold, <i>kan overføres</i> .....	39	1 462	1 501	658	843	-
	Sum kap 0265	582	43 771	44 353	43 488	1 969	-1 104
0268	Norges idrettshøgskole (jf. kap. 3268):						
	01 Driftsutgifter .....	1 014	80 789	81 803	81 997	409	-603
	21 Spesielle driftsutgifter .....	-	8 908	8 908	11 682	25	-2 799
	45 Større utstyrsanskaffelser og vedlikehold, <i>kan overføres</i> .....	1 899	4 925	6 824	6 722	102	-
	Sum kap 0268	2 913	94 622	97 535	100 401	536	-3 402
0269	Norges musikkhøgskole (jf. kap. 3269):						
	01 Driftsutgifter .....	2 285	87 578	89 863	90 256	702	-1 095
	21 Spesielle driftsutgifter .....	60	1 200	1 260	1 297	-	-37
	45 Større utstyrsanskaffelser og vedlikehold, <i>kan overføres</i> .....	-	1 781	1 781	1 781	-	-
	Sum kap 0269	2 345	90 559	92 904	93 334	702	-1 132

## Statsrekneskapen medrekna folketrygda for 2000

Kap.	Post	Frå forrige termin over- ført løyving 1000 kr	Løyving 1000 kr	Samla løyving 1000 kr	Rekneskap 1000 kr	Til neste termin over- ført løyving 1000 kr	Meirutgift (- og mindre- utgift 1000 kr
0270	Studier i utlandet og sosiale formål for elever og studenter:						
	70 Tilskudd til lengre reiser, <i>overslagsbevilgning</i> .....	-	72 606	72 606	72 029	-	577
	71 Tilrettelegging av studier i utlandet.....	-	7 485	7 485	7 385	-	100
	73 Tilskudd til studentbarnehager	-	67 475	67 475	67 407	-	68
	74 Tilskudd til velferdsarbeid .....	-	51 816	51 816	50 896	-	920
	75 Tilskudd til bygging av studentboliger, <i>kan overføres</i> ....	99 929	142 571	242 500	173 002	69 498	-
	Sum kap 0270	99 929	341 953	441 882	370 719	69 498	1 665
0273	Statlige kunsthøgskoler (jf. kap. 3273):						
	01 Driftsutgifter .....	4 479	145 273	149 752	148 916	4 184	-3 348
	21 Spesielle driftsutgifter.....	-	1 557	1 557	1 600	7	-50
	45 Større utstyrsanskaffelser og vedlikehold, <i>kan overføres</i> .....	1 482	5 054	6 536	4 182	2 354	-
	Sum kap 0273	5 961	151 884	157 845	154 698	6 545	-3 398
0274	Statlige høgskoler (jf. kap. 3274):						
	01 Driftsutgifter .....	156 021	5 243 450	5 399 471	5 383 780	171 249	-155 558
	21 Spesielle driftsutgifter.....	-	241 361	241 361	307 514	468	-66 621
	45 Større utstyrsanskaffelser og vedlikehold, <i>kan overføres</i> .....	80 712	163 013	243 725	166 519	77 206	-
	70 Tilskudd.....	-	6 909	6 909	6 909	-	-
	Sum kap 0274	236 733	5 654 733	5 891 466	5 864 722	248 923	-222 179
0278	Norges landbrukshøgskole (jf. kap. 3278):						
	01 Driftsutgifter .....	-	331 972	331 972	344 783	2 500	-15 311
	21 Spesielle driftsutgifter.....	5 223	150 869	156 092	146 677	1 911	7 504
	45 Større utstyrsanskaffelser og vedlikehold, <i>kan overføres</i> .....	-	15 818	15 818	9 064	6 754	-
	49 Kjøp av eiendom, <i>kan overføres</i>	-	10	10	-	1 216	-1 206
	Sum kap 0278	5 223	498 669	503 892	500 524	12 381	-9 013
0279	Norges veterinærhøgskole (jf. kap. 3279):						
	01 Driftsutgifter .....	-	151 422	151 422	162 404	-	-10 982
	21 Spesielle driftsutgifter.....	1	53 099	53 100	62 701	-	-9 601
	45 Større utstyrsanskaffelser og vedlikehold, <i>kan overføres</i> .....	1	7 718	7 719	7 542	-	177
	Sum kap 0279	2	212 239	212 241	232 647	-	-20 406
0281	Fellesutgifter for universiteter og høgskoler (jf. kap. 3281):						
	01 Driftsutgifter .....	8 010	438 390	446 400	438 886	6 097	1 417
	21 Spesielle driftsutgifter.....	209	4 199	4 408	16 319	-	-11 911
	30 Fellesmidler, <i>kan overføres</i> .....	3 400	43 200	46 600	19 218	27 382	-
	45 Større utstyrsanskaffelser og vedlikehold, <i>kan overføres</i> .....	5 401	8 189	13 590	10 151	3 439	-

## Statsrekneskapen medrekna folketrygda for 2000

Kap.	Post	Frå forrige termin over- ført løyving 1000 kr	Løyving 1000 kr	Samla løyving 1000 kr	Rekneskap 1000 kr	Til neste termin over- ført løyving 1000 kr	Meirutgift (-) og mindre- utgift 1000 kr
	49 Kjøp av eiendom, <i>kan overføres</i>	25 000	-	25 000	-	-	25 000
	60 Tilskudd RIT 2000, <i>kan overføres</i>	-	93 900	93 900	93 160	740	-
	70 Tilskudd til utgivelse av lærebøker .....	-	6 540	6 540	6 522	-	18
	71 Tilskudd til Stiftelsen for helsetjenesteforskning ved Sentralsykehuset i Akershus ....	-	4 559	4 559	4 559	-	-
	72 Stipendmidler for etterutdanning av kunstnere.....	-	1 839	1 839	2 062	-	-223
	73 Tilskudd til internasjonale programmer .....	-	39 140	39 140	38 882	-	258
	75 Tilskudd til UNIK.....	-	12 000	12 000	12 000	-	-
	76 Tilskudd til Nordtunet, <i>kan overføres</i> .....	-	39 468	39 468	33 664	5 804	-
	90 Kapitalinnskudd i forskningsstiftelser m.v. ....	-	8 258	8 258	7 790	-	468
	Sum kap 0281	42 020	699 682	741 702	683 213	43 462	15 027
0282	Privat høgskoleutdanning:						
	70 Tilskudd.....	-	369 581	369 581	369 581	-	-
	Sum kap 0282	-	369 581	369 581	369 581	-	-
	Sum Høgre utdanning	665 724	15 816 122	16 481 846	16 186 342	753 467	-457 963
Forskning							
0283	Det norske meteorologiske institutt (jf. kap. 3283):						
	01 Driftsutgifter .....	-	228 520	228 520	225 805	159	2 556
	21 Spesielle driftsutgifter .....	-	52 248	52 248	71 323	16	-19 091
	45 Større utstyrsanskaffelser og vedlikehold, <i>kan overføres</i> .....	3 344	3 521	6 865	3 701	3 164	-
	70 Den meteorologiske verdensorganisasjon .....	-	2 110	2 110	2 110	-	-
	72 Internasjonale samarbeidsprosjekter, <i>kan overføres</i> .....	97	42 797	42 894	42 571	323	-
	Sum kap 0283	3 441	329 196	332 637	345 510	3 662	-16 535
0285	Norges forskningsråd:						
	52 Forskningsformål .....	-	612 329	612 329	612 329	-	-
	55 Administrasjon.....	-	169 920	169 920	169 920	-	-
	Sum kap 0285	-	782 249	782 249	782 249	-	-
0286	Fondet for forskning og nyskaping (jf. kap. 3286):						
	50 Overføring til Norges forskningsråd.....	-	90 000	90 000	90 000	-	-
	90 Fondskapital.....	-	1 000 000	1 000 000	1 000 000	-	-
	Sum kap 0286	-	1 090 000	1 090 000	1 090 000	-	-

## Statsrekneskapen medrekna folketrygda for 2000

Kap.	Post	Frå forrige termin over- ført løyving 1000 kr	Løyving 1000 kr	Samla løyving 1000 kr	Rekneskap 1000 kr	Til neste termin over- ført løyving 1000 kr	Meirutgift (-) og mindre- utgift 1000 kr
0287	Forskingsinstitutter og andre tiltak:						
	21 Spesielle driftsutgifter.....	-	500	500	465	25	10
	50 NOVA.....	-	18 837	18 837	18 837	-	-
	52 Norsk Utenrikspolitisk Institutt	-	13 963	13 963	13 963	-	-
	54 Forskningsstiftelser .....	-	49 788	49 788	49 788	-	-
	55 Teknologirådet.....	-	3 063	3 063	3 063	-	-
	71 Tilskudd til andre private institusjoner.....	-	13 807	13 807	13 807	-	-
	72 Til disposisjon for departementet.....	-	1 428	1 428	1 426	-	2
	Sum kap 0287	-	101 386	101 386	101 349	25	12
0288	Internasjonale samarbeidstiltak:						
	72 Internasjonale grunnforskningsorganisasjoner	-	92 415	92 415	92 448	-	-33
	73 EUs rammeprogram for forskning, <i>kan overføres</i> .....	9 974	242 847	252 821	237 546	15 275	-
	74 Til disposisjon for internasjonalt utdanningssamarbeid.....	-	2 697	2 697	2 694	-	3
	Sum kap 0288	9 974	337 959	347 933	332 688	15 275	-30
	Sum Forskning	13 415	2 640 790	2 654 205	2 651 796	18 962	-16 553
Den norske kirke							
0294	Kirkelig administrasjon (jf. kap. 3294):						
	01 Driftsutgifter .....	-	82 346	82 346	97 171	-	-14 825
	21 Spesielle driftsutgifter.....	-	3 053	3 053	15 627	-	-12 574
	71 Tilskudd til kirkelige formål.....	-	73 580	73 580	82 578	-	-8 998
	72 Tilskudd til kirkelig virksomhet i kommunene.....	-	110 000	110 000	110 066	-	-66
	79 Til disposisjon for departementet, <i>kan overføres</i> ....	16	500	516	306	210	-
	Sum kap 0294	16	269 479	269 495	305 748	210	-36 463
0295	Presteskapet (jf. kap. 3295):						
	01 Driftsutgifter, <i>kan nyttes under kap. 294 post 71</i> .....	2 615	563 116	565 731	579 181	-	-13 450
	21 Spesielle driftsutgifter.....	6	120	126	2 349	-	-2 223
	Sum kap 0295	2 621	563 236	565 857	581 530	-	-15 673
0297	Nidaros domkirke m.m. (jf. kap. 3297):						
	01 Driftsutgifter .....	9	27 992	28 001	28 068	261	-328
	31 Vestfrontplassen, <i>kan overføres</i> .....	561	-	561	-	-	561
	Sum kap 0297	570	27 992	28 562	28 068	261	233

## Statsrekneskapen medrekna folketrygda for 2000

Kap.	Post	Frå forrige termin over- ført løyving 1000 kr	Løyving 1000 kr	Samla løyving 1000 kr	Rekneskap 1000 kr	Til neste termin over- ført løyving 1000 kr	Meirutgift (-) og mindre- utgift 1000 kr
0299	Opplysningsvesenets fond (jf. kap. 3299):						
	01 Driftsutgifter .....	-	12 945	12 945	10 523	-	2 422
	79 Til disposisjon for felleskirkelige tiltak, <i>kan overføres</i> .....	-	25 000	25 000	24 791	-	209
	Sum kap 0299	-	37 945	37 945	35 314	-	2 631
	Sum Den norske kirke	3 207	898 652	901 859	950 660	471	-49 272
	Sum Kirke-, utdannings- og forskningsdepartementet	759 635	26 567 651	27 327 286	26 912 641	925 431	-510 786

## Kulturdepartementet

## Administrasjon

0300	Kulturdepartementet:						
	01 Driftsutgifter .....	2 164	67 235	69 399	67 914	2 489	-1 004
	Sum kap 0300	2 164	67 235	69 399	67 914	2 489	-1 004
0301	Deltaking i internasjonale organisasjoner (jf. kap. 3301):						
	01 Driftsutgifter .....	175	4 601	4 776	5 008	22	-254
	21 Spesielle driftsutgifter .....	-	250	250	813	13	-576
	74 De Forente Nasjoners organisasjon for undervisning, vitenskap og kultur (UNESCO)	-	17 000	17 000	16 880	-	120
	75 Tilskudd til internasjonalt samarbeid .....	-	639	639	629	-	10
	Sum kap 0301	175	22 490	22 665	23 330	35	-700
	Sum Administrasjon	2 339	89 725	92 064	91 244	2 524	-1 704

## Kulturformål

0320	Allmenne kulturformål:						
	01 Driftsutgifter .....	875	30 252	31 127	30 398	1 323	-594
	50 Norsk kulturfond .....	-	216 887	216 887	216 887	-	-
	51 Norsk kassetavgiftsfond .....	-	29 610	29 610	29 610	-	-
	52 Norges forskningsråd .....	-	1 645	1 645	1 645	-	-
	60 Lokale og regionale kulturbygg, <i>kan overføres</i> .....	434	35 312	35 746	34 695	1 051	-
	73 Nasjonale kulturbygg, <i>kan overføres</i> .....	17 955	54 500	72 455	73 986	5 076	-6 607
	74 Tilskudd til faste tiltak under Norsk kulturråd .....	-	135 191	135 191	135 298	-	-107
	75 Kulturprogram .....	-	6 243	6 243	5 982	-	261
	76 Markering av tusenårsskiftet, <i>kan overføres</i> .....	-	63 825	63 825	63 825	-	-
	77 Bergen som europeisk kulturby	-	14 000	14 000	14 000	-	-
	78 Ymse faste tiltak .....	-	15 208	15 208	15 265	-	-57

## Statsrekneskapen medrekna folketrygda for 2000

Kap.	Post	Frå forrige termin over- ført løyving 1000 kr	Løyving 1000 kr	Samla løyving 1000 kr	Rekneskap 1000 kr	Til neste termin over- ført løyving 1000 kr	Meirutgift (-) og mindre- utgift 1000 kr
	79 Til disposisjon.....	-	11 813	11 813	11 749	-	64
	80 Tilskuddsordning for frivillige organisasjoner.....	-	7 600	7 600	7 600	-	-
	Sum kap 0320	19 264	622 086	641 350	640 940	7 450	-7 040
0321	Kunstnerformål (jf. kap. 3321):						
	01 Driftsutgifter .....	642	10 033	10 675	10 668	7	-
	73 Kunstnerstipend m.m., <i>kan overføres</i> .....	4 248	75 219	79 467	75 802	3 665	-
	74 Garantinntekter, <i>overslagsbevilgning</i> .....	-	71 563	71 563	71 921	-	-358
	75 Vederlagsordninger.....	-	79 294	79 294	79 356	-	-62
	Sum kap 0321	4 890	236 109	240 999	237 747	3 672	-420
0322	Billedkunst, kunsthåndverk og design (jf. kap. 3322):						
	01 Driftsutgifter .....	1 094	93 311	94 405	103 615	-	-9 210
	21 Store utstillinger.....	-	1 065	1 065	1 126	-	-61
	45 Større utstyrsanskaffelser og vedlikehold, <i>kan overføres</i> .....	2 450	12 028	14 478	13 160	118	1 200
	50 Utsmykking av offentlige bygg	-	5 774	5 774	5 774	-	-
	61 Tilskudd til fylkeskommunale kulturoppgaver.....	-	9 571	9 571	9 571	-	-
	72 Knutepunktinstitusjoner .....	-	25 423	25 423	25 416	-	7
	75 Design, arkitektur og bygningssmiljø.....	-	14 650	14 650	14 650	-	-
	78 Ymse faste tiltak.....	-	4 410	4 410	4 349	-	61
	Sum kap 0322	3 544	166 232	169 776	177 661	118	-8 003
0323	Musikkformål (jf. kap. 3323):						
	01 Driftsutgifter .....	-	97 335	97 335	94 755	-	2 580
	70 Nasjonale institusjoner .....	-	129 449	129 449	129 449	-	-
	71 Region-/landsdelsinstitusjoner .	-	74 818	74 818	74 819	-	-1
	72 Knutepunktinstitusjoner .....	-	15 487	15 487	16 237	-	-750
	74 Landsdelsmusikere i Nord-Norge .....	-	11 643	11 643	11 643	-	-
	78 Ymse faste tiltak .....	-	18 155	18 155	18 148	-	7
	Sum kap 0323	-	346 887	346 887	345 051	-	1 836
0324	Teater- og operaformål (jf. kap. 3324):						
	01 Driftsutgifter .....	4 037	79 643	83 680	86 947	3 982	-7 249
	60 Scenekunst i fylkeskommunene	-	2 553	2 553	2 553	-	-
	70 Nasjonale institusjoner .....	-	446 169	446 169	446 169	-	-
	71 Region-/landsdelsinstitusjoner .	-	160 949	160 949	160 949	-	-
	73 Distriktsopera .....	-	9 213	9 213	9 213	-	-
	78 Ymse faste tiltak .....	-	6 993	6 993	6 993	-	-
	Sum kap 0324	4 037	705 520	709 557	712 824	3 982	-7 249

## Statsrekneskapen medrekna folketrygda for 2000

Kap.	Post	Frå forrige termin over- ført løyving 1000 kr	Løyving 1000 kr	Samla løyving 1000 kr	Rekneskap 1000 kr	Til neste termin over- ført løyving 1000 kr	Meirutgift (-) og mindre- utgift 1000 kr
0326	Språk-, litteratur- og bibliotekformål (jf. kap. 3326):						
	01 Driftsutgifter .....	3 905	199 026	202 931	206 902	7 253	-11 224
	21 Spesielle driftsutgifter.....	359	7 100	7 459	12 600	-	-5 141
	45 Større utstyrsanskaffelser og vedlikehold, <i>kan overføres</i> .....	282	16 631	16 913	13 438	3 475	-
	60 Mobil bibliotekjeneste og biblioteklokaler.....	-	19 101	19 101	19 100	-	1
	73 Noregs Mållag .....	-	1 321	1 321	1 321	-	-
	74 Det Norske Samlaget.....	-	5 595	5 595	5 594	-	1
	78 Ymse faste tiltak .....	-	52 360	52 360	52 284	-	76
	Sum kap 0326	4 546	301 134	305 680	311 239	10 728	-16 287
0328	Museums- og andre kulturvernformål (jf. kap. 3328):						
	01 Driftsutgifter .....	-	37 519	37 519	39 871	-	-2 352
	21 Arkeologiske og andre oppdrag	-	12 747	12 747	15 975	-	-3 228
	45 Større utstyrsanskaffelser og vedlikehold, <i>kan overføres</i> .....	-	2 657	2 657	2 657	-	-
	60 Tilskuddsordning for museer...	-	131 582	131 582	131 582	-	-
	70 Nasjonale institusjoner .....	-	135 374	135 374	135 374	-	-
	72 Knutepunktinstitusjoner .....	-	15 744	15 744	15 744	-	-
	78 Ymse faste tiltak .....	-	45 738	45 738	45 756	-	-18
	Sum kap 0328	-	381 361	381 361	386 959	-	-5 598
0329	Arkivformål (jf. kap. 3329):						
	01 Driftsutgifter .....	-	136 913	136 913	138 215	293	-1 595
	21 Spesielle driftsutgifter.....	30	3 408	3 438	5 722	11	-2 295
	45 Større utstyrsanskaffelser og vedlikehold, <i>kan overføres</i> .....	157	3 771	3 928	3 873	55	-
	78 Ymse faste tiltak .....	-	4 066	4 066	4 063	-	3
	Sum kap 0329	187	148 158	148 345	151 873	359	-3 887
	Sum Kulturformål	36 468	2 907 487	2 943 955	2 964 294	26 309	-46 648
	Film- og medieformål						
0334	Film- og medieformål (jf. kap. 3334):						
	01 Driftsutgifter .....	859	87 122	87 981	87 560	2 129	-1 708
	21 Spesielle driftsutgifter.....	114	7 504	7 618	14 786	124	-7 292
	50 Audiovisuelt produksjonsfond, <i>kan nyttes under post 71</i> .....	-	49 108	49 108	49 108	-	-
	71 Filmproduksjon m.m., <i>kan over- føres, kan nyttes under post 50</i> ...	1 166	94 700	95 866	90 122	5 744	-
	72 Knutepunktinstitusjoner .....	-	5 247	5 247	5 247	-	-
	73 Norsk Film AS.....	-	19 802	19 802	19 802	-	-
	75 Medieprogrammet .....	-	9 200	9 200	8 742	-	458
	78 Ymse faste tiltak .....	-	19 059	19 059	18 084	-	975
	79 Til disposisjon.....	-	1 193	1 193	999	-	194
	Sum kap 0334	2 139	292 935	295 074	294 450	7 997	-7 373

## Statsrekneskapen medrekna folketrygda for 2000

Kap.	Post	Frå forrige termin over- ført løyving 1000 kr	Løyving 1000 kr	Samla løyving 1000 kr	Rekneskap 1000 kr	Til neste termin over- ført løyving 1000 kr	Meirutgift (-) og mindre- utgift 1000 kr
0335	Pressestøtte:						
	71 Produksjonstilskudd .....	-	164 170	164 170	164 154	-	16
	73 Anvendt medieforskning og etterutdanning .....	-	12 574	12 574	12 500	-	74
	75 Tilskudd til samiske aviser .....	-	8 000	8 000	8 000	-	-
	76 Tilskudd til ymse publikasjoner	-	35 100	35 100	35 105	-	-5
	77 Distribusjonstilskudd til avisene i Finnmark .....	-	1 485	1 485	1 485	-	-
	Sum kap 0335	-	221 329	221 329	221 244	-	85
	Sum Film- og medieformål	2 139	514 264	516 403	515 694	7 997	-7 288

## Sivilt beredskap

0398	Informasjonsberedskap, Norsk rikskringkasting:						
	70 Informasjonsberedskap .....	-	2 540	2 540	2 540	-	-
	Sum kap 0398	-	2 540	2 540	2 540	-	-
	Sum Sivilt beredskap	-	2 540	2 540	2 540	-	-
	Sum Kulturdepartementet	40 946	3 514 016	3 554 962	3 573 772	36 830	-55 640

## Justisdepartementet

## Administrasjon

0400	Justisdepartementet (jf. kap. 3400):						
	01 Driftsutgifter .....	11 583	246 043	257 626	261 324	10 175	-13 873
	70 Tilskudd .....	-	200	200	202	-	-2
	71 Tilskudd til internasjonale organisasjoner .....	-	8 986	8 986	9 924	-	-938
	Sum kap 0400	11 583	255 229	266 812	271 450	10 175	-14 813
	Sum Administrasjon	11 583	255 229	266 812	271 450	10 175	-14 813

## Rettsvesen

0405	Lagmannsrettene (jf. kap. 3405):						
	01 Driftsutgifter .....	1 793	133 515	135 308	133 537	4 355	-2 584
	Sum kap 0405	1 793	133 515	135 308	133 537	4 355	-2 584
0410	Herreds- og byrettene (jf. kap. 3410):						
	01 Driftsutgifter .....	29 430	761 436	790 866	807 789	1 423	-18 346
	21 Spesielle driftsutgifter .....	-	91 721	91 721	94 715	-	-2 994
	45 Større utstyrsanskaffelser og vedlikehold, kan overføres .....	-	25 908	25 908	29 058	-	-3 150
	Sum kap 0410	29 430	879 065	908 495	931 562	1 423	-24 490



## Statsrekneskapen medrekna folketrygda for 2000

Kap.	Post	Frå forrige termin over- ført løyving 1000 kr	Løyving 1000 kr	Samla løyving 1000 kr	Rekneskap 1000 kr	Til neste termin over- ført løyving 1000 kr	Meirutgift (-) og mindre- utgift 1000 kr
0414	Domsutgifter:						
	01 Driftsutgifter .....	-	58 216	58 216	58 074	-	142
	Sum kap 0414	-	58 216	58 216	58 074	-	142
	Sum Rettsvesen	31 223	1 070 796	1 102 019	1 123 173	5 778	-26 932
Kriminalomsorg							
0430	Kriminalomsorg (jf. kap. 3430):						
	01 Driftsutgifter .....	11 083	1 330 069	1 341 152	1 395 425	21 824	-76 097
	21 Spesielle driftsutgifter .....	-	37 448	37 448	38 154	-	-706
	30 Nybygg - Tromsø kretsfengsel, <i>kan overføres</i> .....	-	3 000	3 000	2 453	547	-
	45 Større utstyrsanskaffelser og vedlikehold, <i>kan overføres</i> .....	3 989	79 488	83 477	67 456	16 021	-
	70 Tilskudd .....	-	4 352	4 352	4 352	-	-
	71 Tilskudd til Frelsesarmeens institusjon Elevator .....	-	3 275	3 275	3 275	-	-
	72 Tilskudd til Foreningen for fangers pårørende .....	-	437	437	437	-	-
	Sum kap 0430	15 072	1 458 069	1 473 141	1 511 552	38 392	-76 803
0432	Kriminalomsorgens utdanningssenter (KRUS) (jf. kap. 3432):						
	01 Driftsutgifter .....	168	80 574	80 742	82 076	29	-1 363
	Sum kap 0432	168	80 574	80 742	82 076	29	-1 363
	Sum Kriminalomsorg	15 240	1 538 643	1 553 883	1 593 628	38 421	-78 166
Politi og påtalemyndighet							
0440	Politi- og lensmannsetaten (jf. kap. 3440):						
	01 Driftsutgifter, <i>kan nyttes under</i> <i>kap. 441 post 01</i> .....	110 640	4 687 690	4 798 330	4 869 200	139 572	-210 442
	21 Spesielle driftsutgifter .....	-	36 311	36 311	58 471	-	-22 160
	45 Større utstyrsanskaffelser og vedlikehold, <i>kan overføres</i> .....	13 777	210 404	224 181	149 416	77 085	-2 320
	Sum kap 0440	124 417	4 934 405	5 058 822	5 077 087	216 657	-234 922
0441	Oslo politidistrikt (jf. kap. 3441):						
	01 Driftsutgifter, <i>kan nyttes under</i> <i>kap. 440 post 01</i> .....	-	975 095	975 095	1 014 476	8 892	-48 273
	21 Spesielle driftsutgifter .....	-	12 000	12 000	12 000	-	-
	Sum kap 0441	-	987 095	987 095	1 026 476	8 892	-48 273
0442	Politi høgskolen (jf. kap. 3442):						
	01 Driftsutgifter .....	1 559	153 887	155 446	154 271	2 839	-1 664
	Sum kap 0442	1 559	153 887	155 446	154 271	2 839	-1 664

## Statsrekneskapen medrekna folketrygda for 2000

Kap.	Post	Frå forrige termin over- ført løyving 1000 kr	Løyving 1000 kr	Samla løyving 1000 kr	Rekneskap 1000 kr	Til neste termin over- ført løyving 1000 kr	Meirutgift (-) og mindre- utgift 1000 kr
0443	Oppfølging av innsynsloven:						
	01 Driftsutgifter .....	50	4 800	4 850	3 398	240	1 212
	70 Erstatninger, overslagsbevilgning .....	-	1 000	1 000	-	-	1 000
	Sum kap 0443	50	5 800	5 850	3 398	240	2 212
0445	Den høyere påtalemyndighet (jf. kap. 3445):						
	01 Driftsutgifter .....	-	63 883	63 883	63 818	959	-894
	Sum kap 0445	-	63 883	63 883	63 818	959	-894
0446	Kontrollen med den militære påtale- og disiplinærmyndighet (jf. kap. 3446):						
	01 Driftsutgifter .....	72	3 791	3 863	4 055	-	-192
	Sum kap 0446	72	3 791	3 863	4 055	-	-192
0448	Grensekommissæren:						
	01 Driftsutgifter .....	7	3 558	3 565	3 691	-	-126
	Sum kap 0448	7	3 558	3 565	3 691	-	-126
0449	Statens innkrevingssentral (jf. kap. 3449):						
	01 Driftsutgifter .....	-	128 271	128 271	138 917	1 998	-12 644
	Sum kap 0449	-	128 271	128 271	138 917	1 998	-12 644
	Sum Politi og påtalemyndighet	126 105	6 280 690	6 406 795	6 471 713	231 585	-296 503
Sivile vernepliktige og redningstjenesten							
0450	Sivile vernepliktige (jf. kap. 3450):						
	01 Driftsutgifter .....	-	234 566	234 566	233 974	1 693	-1 101
	Sum kap 0450	-	234 566	234 566	233 974	1 693	-1 101
0455	Redningstjenesten (jf. kap. 3455):						
	01 Driftsutgifter .....	-	31 178	31 178	32 367	-	-1 189
	21 Spesielle driftsutgifter .....	-	5 059	5 059	6 284	-	-1 225
	22 Søk etter omkomne på havet, kan overføres .....	-	8 000	8 000	2 121	5 879	-
	45 Større utstyrsanskaffelser og vedlikehold, kan overføres .....	1 767	7 069	8 836	5 382	3 454	-
	71 Tilskudd til frivillige organisasjoner i redningstjenesten .....	-	4 500	4 500	4 500	-	-
	72 Tilskudd til nød- og sikkerhetstjenesten ved kystradioene .....	-	53 456	53 456	53 445	-	11
	Sum kap 0455	1 767	109 262	111 029	104 099	9 333	-2 403
	Sum Sivile vernepliktige og redningstjenesten	1 767	343 828	345 595	338 073	11 026	-3 504

## Statsrekneskapen medrekna folketrygda for 2000

Kap.	Post	Frå forrige termin over- ført løyving 1000 kr	Løyving 1000 kr	Samla løyving 1000 kr	Rekneskap 1000 kr	Til neste termin over- ført løyving 1000 kr	Meirutgift (-) og mindre- utgift 1000 kr
<b>Andre virksomheter</b>							
0460	De særskilte etterforskningsorganene:						
	01 Driftsutgifter .....	-	6 674	6 674	7 846	-	-1 172
	Sum kap 0460	-	6 674	6 674	7 846	-	-1 172
0461	Særskilte ulykkeskommisjoner:						
	01 Driftsutgifter, <i>kan overføres</i> .....	15 000	15 061	30 061	29 862	199	-
	Sum kap 0461	15 000	15 061	30 061	29 862	199	-
0462	Registerenheten i Brønnøysund (jf. kap. 3462):						
	01 Driftsutgifter .....	5 151	124 674	129 825	145 152	5 534	-20 861
	45 Større utstyrsanskaffelser og vedlikehold, <i>kan overføres</i> .....	878	6 402	7 280	7 262	18	-
	Sum kap 0462	6 029	131 076	137 105	152 414	5 552	-20 861
0463	Datatilsynet (jf. kap. 3463):						
	01 Driftsutgifter .....	-	15 633	15 633	15 706	667	-740
	Sum kap 0463	-	15 633	15 633	15 706	667	-740
0464	Statens Lotteritilsyn (jf. kap. 3464):						
	01 Driftsutgifter .....	-	10 000	10 000	3 291	500	6 209
	45 Større utstyrsanskaffelser og vedlikehold, <i>kan overføres</i> .....	-	10 000	10 000	6 003	3 997	-
	Sum kap 0464	-	20 000	20 000	9 294	4 497	6 209
0465	Regjeringsadvokaten (jf. kap. 3465):						
	01 Driftsutgifter .....	252	25 272	25 524	25 899	290	-665
	21 Spesielle driftsutgifter .....	204	4 110	4 314	3 742	206	366
	Sum kap 0465	456	29 382	29 838	29 641	496	-299
0466	Advokatutgifter m.m.:						
	01 Driftsutgifter .....	-	310 308	310 308	319 119	-	-8 811
	Sum kap 0466	-	310 308	310 308	319 119	-	-8 811
0467	Norsk Lovtidend:						
	01 Driftsutgifter .....	-	4 359	4 359	4 834	-	-475
	Sum kap 0467	-	4 359	4 359	4 834	-	-475
	Sum Andre virksomheter	21 485	532 493	553 978	568 716	11 411	-26 149

## Statsrekneskapen medrekna folketrygda for 2000

Kap.	Post	Frå forrige termin over- ført løyving 1000 kr	Løyving 1000 kr	Samla løyving 1000 kr	Rekneskap 1000 kr	Til neste termin over- ført løyving 1000 kr	Meirutgift (-) og mindre- utgift 1000 kr
Erstatninger, tilskudd mv.							
0470	Fri rettshjelp (jf. kap. 3470):						
	01 Driftsutgifter .....	-	4 784	4 784	4 643	141	-
	70 Fri sakførsel .....	-	172 497	172 497	184 105	-	-11 608
	71 Fritt rettsråd.....	-	105 153	105 153	100 922	-	4 231
	72 Tilskudd til spesielle rettshjelpiltak.....	-	14 688	14 688	14 694	-	-6
	Sum kap 0470	-	297 122	297 122	304 364	141	-7 383
0471	Statens erstatningsansvar:						
	01 Driftsutgifter .....	10	731	741	719	22	-
	70 Erstatning til voldsofre, <i>overslagsbevilgning</i> .....	-	37 500	37 500	39 920	-	-2 420
	71 Erstatningsansvar m.m., <i>overslagsbevilgning</i> .....	-	78 000	78 000	92 022	-	-14 022
	Sum kap 0471	10	116 231	116 241	132 661	22	-16 442
0474	Konfliktråd:						
	01 Driftsutgifter .....	-	2 649	2 649	2 319	132	198
	60 Overføringer til kommunene, <i>kan overføres</i> .....	441	24 700	25 141	25 197	-	-56
	Sum kap 0474	441	27 349	27 790	27 516	132	142
0475	Bobehandling:						
	01 Driftsutgifter .....	-	22 398	22 398	24 434	-	-2 036
	21 Spesielle driftsutgifter, <i>kan overføres</i> .....	7 739	35 948	43 687	39 940	3 747	-
	Sum kap 0475	7 739	58 346	66 085	64 374	3 747	-2 036
0476	Et historisk og moralsk oppgjør med behandlingen i Norge av den økonomiske likvidasjon av den jødiske minoritet under den 2. verdenskrigen:						
	01 Driftsutgifter, <i>kan overføres</i> .....	2 666	-	2 666	1 111	-	1 555
	70 Sikring av jødisk kultur og framtid i Norge .....	-	17 000	17 000	17 000	-	-
	71 Støtte utenfor Norges grenser til å minnes og å utvikle den tradisjon og kultur som nazistene ønsket å utrydde.....	-	60 000	60 000	60 000	-	-
	72 Erkjentlighetsbeløp, <i>overslagsbevilgning</i> .....	-	8 000	8 000	5 343	-	2 657
	Sum kap 0476	2 666	85 000	87 666	83 454	-	4 212
	Sum Erstatninger, tilskudd mv.	10 856	584 048	594 904	612 369	4 042	-21 507

## Statsrekneskapen medrekna folketrygda for 2000

Kap.	Post	Frå forrige termin over- ført løyving 1000 kr	Løyving 1000 kr	Samla løyving 1000 kr	Rekneskap 1000 kr	Til neste termin over- ført løyving 1000 kr	Meirutgift (-) og mindre- utgift 1000 kr
<b>Svalbardbudsjettet</b>							
0480	Svalbardbudsjettet:						
50	Tilskudd.....	-	65 163	65 163	69 028	-	-3 865
	Sum kap 0480	-	65 163	65 163	69 028	-	-3 865
	Sum Svalbardbudsjettet	-	65 163	65 163	69 028	-	-3 865
<b>Sivilt beredskap under Justisdepartementet</b>							
0481	Direktoratet for sivilt beredskap (jf. kap. 3481):						
01	Driftsutgifter .....	5 372	249 601	254 973	269 964	1 813	-16 804
45	Større utstyrsanskaffelser og vedlikehold, <i>kan overføres</i> .....	-	33 346	33 346	33 938	-	-592
70	Overføring til private .....	-	308	308	272	-	36
	Sum kap 0481	5 372	283 255	288 627	304 174	1 813	-17 360
0482	Politiberedskap:						
01	Driftsutgifter .....	135	4 893	5 028	4 806	222	-
	Sum kap 0482	135	4 893	5 028	4 806	222	-
	Sum Sivilt beredskap under Justisdepartementet	5 507	288 148	293 655	308 980	2 035	-17 360
<b>Klagenemnd for utlendingssaker</b>							
0490	Klagenemnd for utlendingssaker (jf. kap. 3490):						
01	Driftsutgifter .....	-	24 000	24 000	24 228	-	-228
	Sum kap 0490	-	24 000	24 000	24 228	-	-228
	Sum Klagenemnd for utlendingssaker	-	24 000	24 000	24 228	-	-228
	Sum Justisdepartementet	223 766	10 983 038	11 206 804	11 381 358	314 473	-489 027
<b>Kommunal- og regionaldepartementet</b>							
<b>Administrasjon m.m.</b>							
0500	Kommunal- og regionaldepartementet (jf. kap. 3500):						
01	Driftsutgifter .....	3 512	139 521	143 033	150 279	434	-7 680
21	Spesielle forsknings- og utredningsoppdrag .....	1 035	21 712	22 747	22 129	618	-
22	KOSTRA-rapporteringssystem for kommunene og fylkeskommunene .....	-	14 700	14 700	13 816	735	149
45	Større utstyrsanskaffelser og vedlikehold, <i>kan overføres</i> .....	-	5 500	5 500	5 281	219	-
	Sum kap 0500	4 547	181 433	185 980	191 505	2 006	-7 531

## Statsrekneskapen medrekna folketrygda for 2000

Kap.	Post	Frå forrige termin over- ført løyving 1000 kr	Løyving 1000 kr	Samla løyving 1000 kr	Rekneskap 1000 kr	Til neste termin over- ført løyving 1000 kr	Meirutgift (-) og mindre- utgift 1000 kr
0502	Valguttgifter:						
	01 Driftsutgifter .....	1 000	4 274	5 274	4 928	214	132
	Sum kap 0502	1 000	4 274	5 274	4 928	214	132
	Sum Administrasjon m.m.	5 547	185 707	191 254	196 433	2 220	-7 399
Innvandring							
0520	Utlendingsdirektoratet (jf. kap. 3520):						
	01 Driftsutgifter .....	1 655	252 974	254 629	252 984	6 872	-5 227
	21 Spesielle driftsutgifter, statlige mottak.....	-	1 250 000	1 250 000	1 236 573	13 427	-
	45 Større utstyrsanskaffelser og vedlikehold, <i>kan overføres</i> .....	21 144	-	21 144	14 381	6 763	-
	Sum kap 0520	22 799	1 502 974	1 525 773	1 503 938	27 062	-5 227
0521	Bosetting av flyktninger og tiltak for innvandrere (jf. kap. 3521):						
	60 Integreringstilskudd, <i>kan overføres</i> .....	286 255	1 182 700	1 468 955	1 362 871	106 084	-
	62 Kommunale innvandrertiltak....	-	11 000	11 000	11 000	-	-
	70 Analyse av ressursbruk.....	-	1 600	1 600	1 540	-	60
	71 Kunnskapsutvikling.....	-	24 500	24 500	23 514	-	986
	72 Tilbakevending for flyktninger, <i>kan overføres</i> .....	12 741	-72 000	84 741	42 716	40 525	1 500
	73 Tilskudd til innvandrersorganisasjoner og annen frivillig virksomhet .....	-	22 000	22 000	21 942	-	58
	74 Statsautorisasjonsordningen for tolker m.m. ....	-	900	900	817	-	83
	Sum kap 0521	298 996	1 314 700	1 613 696	1 464 400	146 609	2 687
0522	Senter mot etnisk diskriminering:						
	01 Driftsutgifter .....	251	5 130	5 381	4 998	257	126
	Sum kap 0522	251	5 130	5 381	4 998	257	126
0523	Kontaktutvalget mellom innvandrere og myndighetene:						
	01 Driftsutgifter .....	-	3 025	3 025	3 091	151	-217
	Sum kap 0523	-	3 025	3 025	3 091	151	-217
	Sum Innvandring	322 046	2 825 829	3 147 875	2 976 427	174 079	-2 631

## Statsrekneskapen medrekna folketrygda for 2000

Kap.		Frå forrige termin over- ført løyving 1000 kr	Løyving 1000 kr	Samla løyving 1000 kr	Rekneskap 1000 kr	Til neste termin over- ført løyving 1000 kr	Meirutgift (-) og mindre- utgift 1000 kr
<b>Nasjonale minoriteter</b>							
0526	Nasjonale minoriteter:						
70	Tilskudd til nasjonale minoriteter.....	-	2 500	2 500	2 501	-	-1
	Sum kap 0526	-	2 500	2 500	2 501	-	-1
	Sum Nasjonale minoriteter	-	2 500	2 500	2 501	-	-1
<b>Arbeidsmiljø og sikkerhet</b>							
0530	Arbeidstilsynet (jf. kap. 3530):						
01	Driftsutgifter .....	11 240	230 900	242 140	244 844	8 380	-11 084
45	Større utstyrsanskaffelser og vedlikehold, <i>kan overføres</i> .....	-	3 700	3 700	3 700	-	-
	Sum kap 0530	11 240	234 600	245 840	248 544	8 380	-11 084
0531	Statens arbeidsmiljøinstitutt (jf. kap. 3531):						
01	Driftsutgifter .....	608	54 100	54 708	59 865	-	-5 157
21	Oppdrag .....	-	6 100	6 100	7 120	305	-1 325
45	Større utstyrsanskaffelser og vedlikehold, <i>kan overføres</i> .....	161	2 400	2 561	2 343	218	-
	Sum kap 0531	769	62 600	63 369	69 328	523	-6 482
0532	Produktregisteret (jf. kap. 3532):						
01	Driftsutgifter .....	171	10 350	10 521	10 616	217	-312
	Sum kap 0532	171	10 350	10 521	10 616	217	-312
0533	Direktoratet for brann- og eksplosjonsvern (jf. kap. 3533):						
01	Driftsutgifter .....	2 709	60 600	63 309	63 688	1 654	-2 033
21	Spesielle driftsutgifter .....	-	700	700	329	-	371
45	Større utstyrsanskaffelser og vedlikehold, <i>kan overføres</i> .....	-	750	750	1 252	248	-750
70	Tilskudd til Norsk Brannvern Forening .....	-	500	500	500	-	-
	Sum kap 0533	2 709	62 550	65 259	65 769	1 902	-2 412
0534	Arbeidsretten, meklingsinstitusjonen m. m.:						
01	Driftsutgifter .....	351	9 300	9 651	9 829	-	-178
	Sum kap 0534	351	9 300	9 651	9 829	-	-178
0535	Arbeidsforskningsinstituttet (jf. kap. 3535):						
01	Driftsutgifter .....	779	24 900	25 679	27 484	55	-1 860
	Sum kap 0535	779	24 900	25 679	27 484	55	-1 860

## Statsrekneskapen medrekna folketrygda for 2000

Kap.	Post	Frå forrige termin over- ført løyving 1000 kr	Løyving 1000 kr	Samla løyving 1000 kr	Rekneskap 1000 kr	Til neste termin over- ført løyving 1000 kr	Meirutgift (-) og mindre- utgift 1000 kr
0536	Arbeidsmiljøtiltak:						
	21 Forsknings- og utredningsoppdrag m. m., <i>kan overføres</i> .....	5 915	7 500	13 415	8 804	4 611	-
	51 Forskningsprogrammer under Norges forskningsråd .....	-	5 100	5 100	5 000	-	100
	70 Tilskudd til forskning og informasjon .....	-	3 800	3 800	4 550	-	-750
	Sum kap 0536	5 915	16 400	22 315	18 354	4 611	-650
0537	Produkt- og Elektrisitetsilsynet (jf. kap. 3537):						
	01 Driftsutgifter .....	1 052	51 500	52 552	52 886	1 171	-1 505
	Sum kap 0537	1 052	51 500	52 552	52 886	1 171	-1 505
0538	Tilskudd til Norsk Elektroteknisk Komité:						
	70 Grunnbevilgning .....	-	2 600	2 600	2 600	-	-
	Sum kap 0538	-	2 600	2 600	2 600	-	-
	Sum Arbeidsmiljø og sikkerhet	22 986	474 800	497 786	505 410	16 859	-24 483
	Samiske formål						
0540	Sametinget (jf. kap. 3540):						
	50 Sametinget.....	-	101 110	101 110	101 234	-	-124
	Sum kap 0540	-	101 110	101 110	101 234	-	-124
0541	Tilskudd til samiske formål:						
	70 Tilskudd til samiske formål .....	-	1 886	1 886	1 786	-	100
	90 Samefond.....	-	75 000	75 000	75 000	-	-
	Sum kap 0541	-	76 886	76 886	76 786	-	100
	Sum Samiske formål	-	177 996	177 996	178 020	-	-24
	Regional- og distriktpolitikk						
0550	Lokal næringsutvikling:						
	60 Tilskudd til utkantkommuner, <i>kan overføres</i> .....	29 379	20 800	50 179	24 384	25 795	-
	61 Kommunale næringsfond.....	-	127 540	127 540	125 462	-	2 078
	63 Kompensasjon for økt arbeidsgiveravgift .....	-	50 000	50 000	50 000	-	-
	Sum kap 0550	29 379	198 340	227 719	199 846	25 795	2 078



## Statsrekneskapen medrekna folketrygda for 2000

Kap.	Post	Frå forrige termin over- ført løyving 1000 kr	Løyving 1000 kr	Samla løyving 1000 kr	Rekneskap 1000 kr	Til neste termin over- ført løyving 1000 kr	Meirutgift (-) og mindre- utgift 1000 kr
0551	Regional næringsutvikling i fylker og kommuner:						
51	Tilrettelegging for næringsutvikling, fond, <i>kan nyttes under kap. 2425 post 51..</i>	-	226 100	226 100	275 269	-	-49 169
55	Etablererstipend, fond .....	-	103 100	103 100	104 100	-	-1 000
57	Tilskudd til INTERREG, inkl. pilotprosjekter, fond .....	-	57 200	57 200	57 200	-	-
58	Regionale samordningstiltak, fond .....	-	62 900	62 900	62 900	-	-
	Sum kap 0551	-	449 300	449 300	499 469	-	-50 169
0552	Nasjonale programmer og tiltak for regional utvikling:						
53	Programmer for kompetanseutvikling, fond .....	-	87 800	87 800	87 800	-	-
54	Program for vannforsyning, fond .....	-	41 900	41 900	41 900	-	-
55	SIVA, fond .....	-	34 400	34 400	34 400	-	-
56	Omstilling og nyskaping, fond..	-	87 800	87 800	87 800	-	-
57	Næringshager, fond .....	-	31 000	31 000	31 000	-	-
90	SIVA - innskuddskapital .....	-	270 000	270 000	270 000	-	-
	Sum kap 0552	-	552 900	552 900	552 900	-	-
	Sum Regional- og distriktpolitikk	29 379	1 200 540	1 229 919	1 252 215	25 795	-48 091
Overføringer gjennom inntektssystemet til kommuner og fylkeskommuner							
0571	Rammetilskudd til kommuner:						
60	Innbyggertilskudd/utgiftsutjevning	-	30 549 608	30 549 608	30 549 608	-	-
62	Nord-Norge-tilskudd .....	-	995 593	995 593	995 593	-	-
63	Regionaltilskudd .....	-	393 747	393 747	393 747	-	-
64	Skjønnstilskudd, <i>kan nyttes under kap. 572 post 64.....</i>	-	2 856 674	2 856 674	2 856 674	-	-
65	Hovedstadstilskudd .....	-	196 786	196 786	196 786	-	-
66	Overgangsordning ved innføring av løpende inntektsutjevning .....	-	250 869	250 869	250 869	-	-
68	Forsøk med rammefinansiering av øremerkede tilskudd .....	-	752 573	752 573	765 908	-	-13 335
90	Forskudd på rammetilskudd .....	-	-	-	120 657	-	-120 657
	Sum kap 0571	-	35 995 850	35 995 850	36 129 842	-	-133 992

## Statsrekneskapen medrekna folketrygda for 2000

Kap:	Frå forrige termin over- ført løyving 1000 kr	Løyving 1000 kr	Samla løyving 1000 kr	Rekneskap 1000 kr	Til neste termin over- ført løyving 1000 kr	Meirutgift (-) og mindre- utgift 1000 kr
Post						
0572 Rammetilskudd til fylkeskommuner:						
60 Innbyggertilskudd/utgiftsutjevning	-	16 168 668	16 168 668	16 168 668	-	-
62 Nord-Norge-tilskudd .....	-	673 300	673 300	673 300	-	-
64 Skjønnstilskudd, <i>kan nyttes under kap. 571 post 64</i> .....	-	1 179 400	1 179 400	1 179 400	-	-
65 Hovedstadstilskudd.....	-	132 600	132 600	132 600	-	-
66 Overgangsordning ved innføring av løpende inntektsutjevning .....	-	23 057	23 057	23 057	-	-
90 Forskudd på rammetilskudd.....	-	-	-	20 555	-	-20 555
Sum kap 0572	-	18 177 025	18 177 025	18 197 580	-	-20 555
Sum Overføringer gjennom inntektssystemet til kommuner og fylkeskommuner .....	-	54 172 875	54 172 875	54 327 422	-	-154 547
Bolig og bomiljø						
0580 Bostøtte:						
70 Bostøtte, <i>overslagsbevilgning</i> .....	-	1 629 600	1 629 600	1 636 726	-	-7 126
Sum kap 0580	-	1 629 600	1 629 600	1 636 726	-	-7 126
0581 Bolig- og bomiljøtiltak:						
60 Handlingsprogram for Oslo indre øst.....	-	50 000	50 000	50 000	-	-
71 Tilskudd til byfornyelse og boligkvalitet, <i>kan overføres</i> .....	207 678	128 150	335 828	189 836	145 492	500
73 Tilskudd til opplysning, informasjon m.m. ....	-	5 500	5 500	5 495	-	5
75 Boligtilskudd til etablering, utbedring og utleieboliger, <i>kan overføres</i> .....	129 400	524 000	653 400	531 029	122 371	-
78 Tilskudd til utvikling av bomiljø, boligforvaltning og boligpolitikk, <i>kan overføres</i> .....	24 849	36 000	60 849	31 601	29 248	-
Sum kap 0581	361 927	743 650	1 105 577	807 961	297 111	505
0586 Tilskudd til omsorgsboliger og sykehjemsplasser:						
60 Oppstartingsstilskudd, <i>kan overføres</i> .....	394 915	1 497 800	1 892 715	1 168 391	724 324	-
63 Tilskudd til kompensasjon for utgifter til renter og avdrag.....	-	433 200	433 200	379 556	-	53 644
Sum kap 0586	394 915	1 931 000	2 325 915	1 547 947	724 324	53 644
Sum Bolig og bomiljø	756 842	4 304 250	5 061 092	3 992 634	1 021 435	47 023

## Statsrekneskapen medrekna folketrygda for 2000

Kap.	Post	Frå forrige termin over- ført løyving 1000 kr	Løyving 1000 kr	Samla løyving 1000 kr	Rekneskap 1000 kr	Til neste termin over- ført løyving 1000 kr	Meirutgift (-) og mindre- utgift 1000 kr
<b>Bygningssaker</b>							
0587	Statens bygningstekniske etat (jf. kap. 3587):						
01	Driftsutgifter .....	-	25 554	25 554	28 258	-	-2 704
	Sum kap 0587	-	25 554	25 554	28 258	-	-2 704
	Sum Bygningssaker	-	25 554	25 554	28 258	-	-2 704
	Sum Kommunal- og regionaldepartementet	1 136 800	63 370 051	64 506 851	63 459 320	1 240 388	-192 857
<b>Sosial- og helsedepartementet</b>							
<b>Administrasjon</b>							
0600	Sosial- og helsedepartementet (jf. kap. 3600):						
01	Driftsutgifter .....	4 398	152 650	157 048	158 220	2 784	-3 956
45	Større utstyrsanskaffelser og vedlikehold, <i>kan overføres</i> .....	832	8 700	9 532	8 474	1 058	-
	Sum kap 0600	5 230	161 350	166 580	166 694	3 842	-3 956
0604	Etat for rådssekretariater og enkelte helse- og sosialfaglige oppgaver m.v. (jf. kap. 3604):						
01	Driftsutgifter .....	1 631	40 680	42 311	46 768	1 917	-6 374
70	Tilskudd til frivillighetssentraler .....	-	53 630	53 630	53 319	-	311
	Sum kap 0604	1 631	94 310	95 941	100 087	1 917	-6 063
	Sum Administrasjon	6 861	255 660	262 521	266 781	5 759	-10 019
<b>Sosialtjenesten, forebygging av rusmiddelmisbruk m.v.</b>							
0610	Rusmiddeldirektoratet (jf. kap. 3610):						
01	Driftsutgifter, <i>kan nyttes under kap. 612 post 01 og kap. 614 post 63</i> .....	171	47 375	47 546	42 824	2 369	2 353
60	Forebyggende og kompetansegivende tiltak, <i>kan nyttes under kap. 0612 post 01 og kap. 0614 post 63</i> .....	-	34 000	34 000	33 434	-	566
70	Frivillig rusmiddelforebyggende arbeid, <i>kan overføres, kan nyttes under kap. 0612 post 01 og kap. 0614 post 63</i> .....	272	56 600	56 872	56 405	467	-
	Sum kap 0610	443	137 975	138 418	132 663	2 836	2 919

## Statsrekneskapen medrekna folketrygda for 2000

Kap.	Post	Frå forrige termin over- ført løyving 1000 kr	Løyving 1000 kr	Samla løyving 1000 kr	Rekneskap 1000 kr	Til neste termin over- ført løyving 1000 kr	Meirutgift (-) og mindre- utgift 1000 kr
0612	Statens institutt for alkohol- og narkotikaforskning (jf. kap. 3612):						
	01 Driftsutgifter .....	127	8 180	8 307	8 413	409	-515
	Sum kap 0612	127	8 180	8 307	8 413	409	-515
0614	Utvikling av sosialtjenesten, tiltak for rusmiddelmissbrukere m.v.:						
	21 Spesielle driftsutgifter .....	-	30 300	30 300	27 967	1 515	818
	50 Norges forskningsråd .....	-	6 700	6 700	6 700	-	-
	63 Utvikling av sosialtjenesten og rusmiddeltiltak, kan overføres...	6 061	158 600	164 661	161 548	3 113	-
	70 Tilskudd .....	-	36 550	36 550	36 366	-	184
	Sum kap 0614	6 061	232 150	238 211	232 581	4 628	1 002
0616	Statens klinikk for narkomane (jf. kap. 3616):						
	01 Driftsutgifter .....	582	22 380	22 962	24 747	-	-1 785
	Sum kap 0616	582	22 380	22 962	24 747	-	-1 785
	Sum Sosialtjenesten, forebygging av rusmiddelmissbruk m.v.	7 213	400 685	407 898	398 404	7 873	1 621
Kontantytelser							
0660	Krigspensjon:						
	70 Tilskudd, militære, overslagsbevilgning .....	-	302 000	302 000	300 078	-	1 922
	71 Tilskudd, sivile, overslagsbevilgning .....	-	732 000	732 000	725 284	-	6 716
	Sum kap 0660	-	1 034 000	1 034 000	1 025 362	-	8 638
0664	Pensjonstrygden for sjømenn:						
	70 Tilskudd .....	-	195 000	195 000	194 206	-	794
	Sum kap 0664	-	195 000	195 000	194 206	-	794
0666	Avtalefestet pensjon (AFP):						
	70 Tilskudd .....	-	440 000	440 000	438 541	-	1 459
	Sum kap 0666	-	440 000	440 000	438 541	-	1 459
	Sum Kontantytelser	-	1 669 000	1 669 000	1 658 109	-	10 891

## Statsrekneskapen medrekna folketrygda for 2000

Kap.	Post	Frå forrige termin over- ført løyving 1000 kr	Løyving 1000 kr	Samla løyving 1000 kr	Rekneskap 1000 kr	Til neste termin over- ført løyving 1000 kr	Meirutgift (-) og mindre- utgift 1000 kr
<b>Eldre og funksjonshemmede</b>							
0670	Tiltak for eldre:						
	61 Tilskudd til omsorgstjenester, <i>kan overføres</i> .....	26 192	2 743 800	2 769 992	2 768 398	1 594	-
	62 Styrking av geriatri, <i>kan overføres</i> .....	712	7 000	7 712	7 243	469	-
	70 Tilskudd til pensjonistenes organisasjoner m.m.....	-	6 000	6 000	6 000	-	-
	72 Tilskudd til opphold i institusjon for eldre med særskilte behov..	-	5 400	5 400	5 400	-	-
	Sum kap 0670	26 904	2 762 200	2 789 104	2 787 041	2 063	-
0673	Tiltak for funksjonshemmede:						
	01 Driftsutgifter .....	288	11 030	11 318	11 359	38	-79
	61 Oppfølging av ansvarsreformen for mennesker med psykisk utviklingshemming.....	-	898 000	898 000	897 924	-	76
	62 Tilskudd til utskrivning av unge funksjonshemmede .....	-	45 000	45 000	45 306	-	-306
	63 Begrenset bruk av tvang.....	-	98 300	98 300	98 339	-	-39
	65 Psykisk utviklingshemmede med sikringsdom, <i>kan overføres</i>	129	40 800	40 929	38 263	2 666	-
	72 Tiltak for døvblinde.....	-	34 230	34 230	33 816	-	414
	73 Tilskudd til likemannsarbeid ....	-	12 640	12 640	12 613	-	27
	75 Tilskudd til funksjons- hemmedes organisasjoner .....	-	82 150	82 150	82 048	-	102
	Sum kap 0673	417	1 222 150	1 222 567	1 219 668	2 704	195
0674	Handlingsplan for funksjonshemmede:						
	21 Spesielle driftsutgifter, <i>kan overføres</i> .....	-	46 100	46 100	27 783	18 317	-
	60 Tilskudd til assistenter for funksjonshemmede.....	-	42 800	42 800	43 041	-	-241
	Sum kap 0674	-	88 900	88 900	70 824	18 317	-241
0675	Tiltak for eldre og funksjonshemmede:						
	01 Driftsutgifter .....	-	12 680	12 680	12 193	487	-
	21 Spesielle driftsutgifter.....	946	19 900	20 846	19 508	995	343
	50 Norges forskningsråd .....	-	15 250	15 250	15 250	-	-
	70 Tilskudd til spesielle formål.....	-	12 700	12 700	12 499	-	201
	Sum kap 0675	946	60 530	61 476	59 450	1 482	544

## Statsrekneskapen medrekna folketrygda for 2000

Kap.	Post	Frå forrige termin over- ført løyving 1000 kr	Løyving 1000 kr	Samla løyving 1000 kr	Rekneskap 1000 kr	Til neste termin over- ført løyving 1000 kr	Meirutgift (-) og mindre- utgift 1000 kr
0676	Kompetansesentra for funksjonshemmede:						
	01 Driftsutgifter .....	4	11 480	11 484	11 016	468	-
	21 Kompetansesystem for autister	-	10 100	10 100	10 096	4	-
	70 Kompetansesentra m.m.....	-	48 300	48 300	48 364	-	-64
	Sum kap 0676	4	69 880	69 884	69 476	472	-64
	Sum Eldre og funksjonshemmede	28 271	4 203 660	4 231 931	4 206 459	25 038	434
Helsetilsyn m.m.							
0700	Statens helsetilsyn og fylkeslegene (jf. kap. 3700):						
	01 Driftsutgifter .....	2 160	219 570	221 730	238 951	6 972	-24 193
	45 Større utstyrsanskaffelser og vedlikehold, kan overføres .....	7	470	477	477	-	-
	Sum kap 0700	2 167	220 040	222 207	239 428	6 972	-24 193
0701	Forsknings- og forsøksvirksomhet:						
	21 Spesielle driftsutgifter .....	1 760	84 000	85 760	85 531	229	-
	50 Norges forskningsråd .....	-	25 000	25 000	25 000	-	-
	Sum kap 0701	1 760	109 000	110 760	110 531	229	-
0702	Nemnd for bioteknologi:						
	01 Driftsutgifter .....	-	5 720	5 720	5 743	24	-47
	Sum kap 0702	-	5 720	5 720	5 743	24	-47
0703	Helsetjenesten for innsatte i fengsel:						
	01 Driftsutgifter, kan nyttes under post 60 .....	303	5 550	5 853	5 352	198	303
	60 Tilskudd til kommuner og fylkeskommuner, kan nyttes under post 01 .....	-	61 700	61 700	61 664	-	36
	Sum kap 0703	303	67 250	67 553	67 016	198	339
0704	Giftinformasjonssentralen (jf. kap. 3704):						
	01 Driftsutgifter .....	343	10 750	11 093	11 032	103	-42
	Sum kap 0704	343	10 750	11 093	11 032	103	-42

## Statsrekneskapen medrekna folketrygda for 2000

Kap.	Post	Frå forrige termin over- ført løyving 1000 kr	Løyving 1000 kr	Samla løyving 1000 kr	Rekneskap 1000 kr	Til neste termin over- ført løyving 1000 kr	Meirutgift (-) og mindre- utgift 1000 kr
0705	Kursvirksomhet og stipendier:						
60	Rekruttering m.m. av helsepersonell.....	-	32 100	32 100	29 798	-	2 302
61	Utdanningstiltak, turnustjeneste m. m. ....	-	47 400	47 400	46 250	-	1 150
62	Bedriftsintern utdanning m.v....	-	32 000	32 000	29 130	-	2 870
71	Tilskudd til kurs og stipendier til personell innen helsevesenet m. m. ....	-	12 900	12 900	12 881	-	19
	Sum kap 0705	-	124 400	124 400	118 059	-	6 341
	Sum Helsetilsyn m.m.	4 573	537 160	541 733	551 809	7 526	-17 602
Kommunehelsetjeneste, forebygging og rehabilitering							
0710	Statens institutt for folkehelse (jf. kap. 3710):						
01	Driftsutgifter .....	-	194 690	194 690	271 250	2 574	-79 134
21	Formidlingsvirksomhet .....	-	106 300	106 300	122 127	-	-15 827
45	Større utstyrsanskaffelser og vedlikehold, <i>kan overføres</i> .....	354	7 200	7 554	7 213	341	-
	Sum kap 0710	354	308 190	308 544	400 590	2 915	-94 961
0711	Statens rettstoksikologiske institutt (jf. kap. 3711):						
01	Driftsutgifter .....	1 559	50 593	52 152	78 498	-	-26 346
45	Større utstyrsanskaffelser og vedlikehold, <i>kan overføres</i> .....	2 570	3 927	6 497	6 530	-	-33
	Sum kap 0711	4 129	54 520	58 649	85 028	-	-26 379
0712	Statens helseundersøkelser (jf. kap. 3712):						
01	Driftsutgifter .....	382	45 800	46 182	50 794	737	-5 349
45	Større utstyrsanskaffelser og vedlikehold, <i>kan overføres</i> .....	3 260	1 119	4 379	2 208	2 171	-
	Sum kap 0712	3 642	46 919	50 561	53 002	2 908	-5 349
0713	Statens råd for ernæring og fysisk aktivitet (jf. kap. 3713):						
01	Driftsutgifter .....	132	36 760	36 892	39 122	887	-3 117
	Sum kap 0713	132	36 760	36 892	39 122	887	-3 117
0714	Statens tobakksskaderåd (jf. kap. 3714):						
01	Driftsutgifter .....	92	41 704	41 796	44 238	293	-2 735
	Sum kap 0714	92	41 704	41 796	44 238	293	-2 735

## Statsrekneskapen medrekna folketrygda for 2000

Kap.	Post	Frå forrige termin over- ført løyving 1000 kr	Løyving 1000 kr	Samla løyving 1000 kr	Rekneskap 1000 kr	Til neste termin over- ført løyving 1000 kr	Meirutgift (-) og mindre- utgift 1000 kr
0715	Statens strålevern (jf. kap. 3715):						
	01 Driftsutgifter .....	-	53 270	53 270	60 291	-	-7 021
	21 Spesielle driftsutgifter .....	-	-	-	46 425	-	-46 425
	45 Store nyanskaffelser, <i>kan overføres</i> .....	388	-	388	388	-	-
	Sum kap 0715	388	53 270	53 658	107 104	-	-53 446
0716	Kreftregisteret (jf. kap. 3716):						
	01 Driftsutgifter .....	1 319	30 980	32 299	40 496	188	-8 385
	45 Større utstyrsanskaffelser og vedlikehold, <i>kan overføres</i> .....	808	683	1 491	812	679	-
	Sum kap 0716	2 127	31 663	33 790	41 308	867	-8 385
0718	Rehabilitering:						
	21 Spesielle driftsutgifter .....	464	12 227	12 691	12 066	611	14
	60 Rehabilitering .....	-	102 950	102 950	102 813	-	137
	Sum kap 0718	464	115 177	115 641	114 879	611	151
0719	Helsefremmende og forebyggende arbeid:						
	01 Driftsutgifter .....	-	245	245	272	-	-27
	21 Tilskudd til helsefremmende og forebyggende tiltak i helse- og sosialsektoren, <i>kan overføres</i> ....	-	33 850	33 850	33 698	152	-
	50 Norges forskningsråd .....	-	24 200	24 200	24 200	-	-
	66 Handlingsplan mot selvmord, <i>kan overføres</i> .....	505	7 700	8 205	7 678	527	-
	70 Handlingsplan mot HIV/AIDS-epidemien og smittevern, <i>kan overføres</i> .....	805	24 200	25 005	24 409	596	-
	71 Tilskudd til opplysningstiltak, forebyggelse av uønskede svangerskap m.v. ....	-	18 600	18 600	18 483	-	117
	72 Stiftelsen AAN-Alternativ til abort i Norge .....	-	11 410	11 410	11 410	-	-
	Sum kap 0719	1 310	120 205	121 515	120 150	1 275	90
	Sum Kommunehelsetjeneste, forebygging og rehabilitering	12 638	808 408	821 046	1 005 421	9 756	-194 131



## Statsrekneskapen medrekna folketrygda for 2000

Kap.	Post	Frå forrige termin over- ført løyving 1000 kr	Løyving 1000 kr	Samla løyving 1000 kr	Rekneskap 1000 kr	Til neste termin over- ført løyving 1000 kr	Meirutgift (-) og mindre- utgift 1000 kr
<b>Somatiske spesialisttjenester</b>							
0730	Fylkeskommunenes helsetjeneste:						
60	Innsatsstyrt finansiering av sykehus, <i>overslagsbevilgning</i> .....	-	11 933 000	11 933 000	11 931 136	-	1 864
61	Refusjon poliklinisk virksomhet ved sykehus m.v. ....	-	2 900 000	2 900 000	2 966 286	-	-66 286
62	Tilskudd til regionsykehus .....	-	1 781 470	1 781 470	1 781 470	-	-
63	Refusjon godkjente kapitalutgifter .....	-	283 500	283 500	283 378	-	122
64	Tilskudd til utstyr på sykehus, <i>kan overføres</i> .....	374 166	4 000	378 166	376 398	1 768	-
66	Helseregionale og andre samarbeidstiltak, <i>kan overføres</i> .	935	39 000	39 935	39 445	490	-
67	Andre tilskudd .....	20 374	26 020	46 394	44 271	-	2 123
	Sum kap 0730	395 475	16 966 990	17 362 465	17 422 384	2 258	-62 177
0731	Rikshospitalet:						
50	Statstilskudd.....	-	1 242 830	1 242 830	1 242 528	-	302
	Sum kap 0731	-	1 242 830	1 242 830	1 242 528	-	302
0733	Nasjonalt råd for spesialistutdanning av leger:						
01	Driftsutgifter .....	-	4 610	4 610	4 859	28	-277
	Sum kap 0733	-	4 610	4 610	4 859	28	-277
0734	Det norske Radiumhospitalet:						
50	Statstilskudd.....	-	290 200	290 200	290 200	-	-
	Sum kap 0734	-	290 200	290 200	290 200	-	-
0735	Statens senter for epilepsi (jf. kap. 3735):						
01	Driftsutgifter .....	5 203	120 590	125 793	132 754	3 961	-10 922
45	Større utstyrsanskaffelser og vedlikehold, <i>kan overføres</i> .....	813	2 810	3 623	2 476	1 147	-
	Sum kap 0735	6 016	123 400	129 416	135 230	5 108	-10 922
0737	Barnesykehus (jf. kap. 3737):						
01	Driftsutgifter .....	2 144	42 343	44 487	43 727	2 117	-1 357
45	Større utstyrsanskaffelser og vedlikehold, <i>kan overføres</i> .....	301	407	708	333	74	301
	Sum kap 0737	2 445	42 750	45 195	44 060	2 191	-1 056
0738	Helsetjenesten på Svalbard (jf. kap. 3738):						
01	Driftsutgifter .....	-	11 280	11 280	13 471	-	-2 191
	Sum kap 0738	-	11 280	11 280	13 471	-	-2 191

## Statsrekneskapen medrekna folketrygda for 2000

Kap.	Post	Frå forrige termin over- ført løyving 1000 kr	Løyving 1000 kr	Samla løyving 1000 kr	Rekneskap 1000 kr	Til neste termin over- ført løyving 1000 kr	Meirutgift (-) og mindre- utgift 1000 kr
0739	Andre utgifter (jf. kap. 3739):						
	21 Forsøk og utvikling i sykehussektoren, <i>kan nyttes under post 65</i> .....	-	72 950	72 950	70 610	2 340	-
	50 Norges forskningsråd.....	-	23 300	23 300	23 300	-	-
	60 Tilskudd til helsepersonellbemanning i luftambulansetjenesten.....	-	61 700	61 700	62 777	-	-1 077
	61 Tilskudd til driftsavtaler.....	-	194 000	194 000	193 966	-	34
	64 Tilskudd til RIT 2000, <i>kan overføres</i> .....	5 780	100 150	105 930	97 382	8 548	-
	65 Kreftbehandling m.m., <i>kan over- føres, kan nyttes under post 21...</i>	1 756	223 700	225 456	203 842	21 614	-
	66 Mammografiscreening.....	-	61 200	61 200	61 238	-	-38
	70 Behandlingsreiser til utlandet..	-	61 700	61 700	51 950	-	9 750
	71 Tilskudd til Norsk Pasientforening m.fl.....	-	4 230	4 230	4 226	-	4
	72 Tilskudd til Norsk Pasientskadeerstatning.....	-	36 800	36 800	36 837	-	-37
	73 Erstatning for stråleskader, <i>kan overføres</i> .....	2 880	-	2 880	-	-	2 880
	74 Reiseutgifter, turnuskandidater	-	7 300	7 300	8 249	-	-949
	Sum kap 0739	10 416	847 030	857 446	814 377	32 502	10 567
	Sum Somatiske spesialisttjenester	414 352	19 529 090	19 943 442	19 967 109	42 087	-65 754
Psykisk helsevern							
0740	Statens senter for barne- og ungdomspsykiatri:						
	01 Driftsutgifter.....	828	-	828	825	-	3
	Sum kap 0740	828	-	828	825	-	3
0742	Forpleining, kontroll og tilsyn med psykiatriske pasienter:						
	01 Driftsutgifter.....	-	17 480	17 480	21 302	-	-3 822
	60 Tilskudd.....	-	3 800	3 800	1 068	-	2 732
	Sum kap 0742	-	21 280	21 280	22 370	-	-1 090

## Statsrekneskapen medrekna folketrygda for 2000

Kap.	Post	Frå forrige termin over- ført løyving 1000 kr	Løyving 1000 kr	Samla løyving 1000 kr	Rekneskap 1000 kr	Til neste termin over- ført løyving 1000 kr	Meirutgift (-) og mindre- utgift 1000 kr
0743	Statlige stimulerings tiltak for psykisk helsevern:						
	21 Spesielle driftsutgifter .....	26	23 050	23 076	21 230	1 153	693
	60 Utredninger og utviklingsarbeid, kan overføres, kan nyttes under post 70.....	11 176	78 700	89 876	71 277	18 599	-
	61 Tilskudd til psykososialt arbeid for flyktninger, kan overføres ....	13 558	16 500	30 058	17 081	12 977	-
	62 Tilskudd til psykiatri i kommuner, kan overføres .....	-	655 100	655 100	653 535	1 565	-
	63 Tilskudd til styrking av psykisk helsevern i fylkene, kan overføres .....	-	627 900	627 900	622 445	5 455	-
	64 Omstrukturering og utbygging av psykisk helsevern for voksne, kan overføres, kan nyttes under post 65.....	6 960	64 000	70 960	31 204	39 756	-
	65 Utbygging av psykisk helsevern for barn og ungdom, kan overføres, kan nyttes under post 64.....	91 221	73 000	164 221	45 983	118 238	-
	70 Tilskudd til forskning, videre- og etterutdanning, kan overføres, kan nyttes under post 60.....	2 195	105 150	107 345	100 332	7 013	-
	72 Tilskudd til Modum bads nervesanatorium.....	-	67 800	67 800	66 280	-	1 520
	Sum kap 0743	125 136	1 711 200	1 836 336	1 629 367	204 756	2 213
	Sum Psykisk helsevern	125 964	1 732 480	1 858 444	1 652 562	204 756	1 126
Legemidler							
0750	Statens legemiddelkontroll (jf. kap. 3750 og 5578):						
	01 Driftsutgifter .....	1 379	82 390	83 769	85 988	435	-2 654
	45 Større utstyrsanskaffelser og vedlikehold, kan overføres .....	715	1 440	2 155	2 155	-	-
	Sum kap 0750	2 094	83 830	85 924	88 143	435	-2 654
0751	Apotekvesenet (jf. kap. 3751 og 5577):						
	70 Tilskudd til apotek .....	-	72 370	72 370	69 958	-	2 412
	Sum kap 0751	-	72 370	72 370	69 958	-	2 412
	Sum Legemidler	2 094	156 200	158 294	158 101	435	-242

## Statsrekneskapen medrekna folketrygda for 2000

Kap.	Post	Frå forrige termin over- ført løyving 1000 kr	Løyving 1000 kr	Samla løyving 1000 kr	Rekneskap 1000 kr	Til neste termin over- ført løyving 1000 kr	Meirutgift (-) og mindref- utgift 1000 kr
<b>Helse- og sosial beredskap</b>							
0797	Helse- og sosial beredskap:						
01	Driftsutgifter .....	216	11 724	11 940	12 093	-	-153
	Sum kap 0797	216	11 724	11 940	12 093	-	-153
	Sum Helse- og sosial beredskap	216	11 724	11 940	12 093	-	-153
	Sum Sosial- og helsedepartementet	602 182	29 304 067	29 906 249	29 876 848	303 230	-273 829
<b>Barne- og familiedepartementet</b>							
<b>Administrasjon</b>							
0800	Barne- og familiedepartementet (jf. kap. 3800):						
01	Driftsutgifter .....	90	73 312	73 402	77 922	-	-4 520
21	Spesielle driftsutgifter .....	31	2 776	2 807	3 543	-	-736
	Sum kap 0800	121	76 088	76 209	81 465	-	-5 256
	Sum Administrasjon	121	76 088	76 209	81 465	-	-5 256
<b>Tiltak for familie og likestilling</b>							
0830	Foreldreveiledning og samlivstiltak:						
21	Spesielle driftsutgifter, foreldreveiledning .....	12	2 056	2 068	1 802	103	163
70	Samlivstiltak .....	-	3 598	3 598	3 488	-	110
	Sum kap 0830	12	5 654	5 666	5 290	103	273
0840	Tilskudd til krisetiltak:						
60	Tilskudd til kommuner til krisetiltak, <i>overslagsbevilgning</i> ..	-	49 670	49 670	50 687	-	-1 017
	Sum kap 0840	-	49 670	49 670	50 687	-	-1 017
0841	Familievern:						
21	Spesielle driftsutgifter .....	-	9 854	9 854	10 105	-	-251
60	Tilskudd til familievernkontorer	-	123 917	123 917	123 917	-	-
70	Utviklings- og opplysningsarbeid m. v. ....	-	1 600	1 600	1 600	-	-
	Sum kap 0841	-	135 371	135 371	135 622	-	-251
0844	Kontantstøtte:						
21	Spesielle driftsutgifter .....	322	5 490	5 812	5 252	275	285
70	Tilskudd, <i>kan nyttes under kap. 0856 post 60, overslagsbevilgning</i>	-	2 787 114	2 787 114	3 016 645	-	-229 531
	Sum kap 0844	322	2 792 604	2 792 926	3 021 897	275	-229 246

## Statsrekneskapen medrekna folketrygda for 2000

Kap.	Post	Frå forrige termin over- ført løyving 1000 kr	Løyving 1000 kr	Samla løyving 1000 kr	Rekneskap 1000 kr	Til neste termin over- ført løyving 1000 kr	Meirutgift (-) og mindre- utgift 1000 kr
0845	Barnetrygd:						
	70 Tilskudd.....	-	12 541 000	12 541 000	12 514 969	-	26 031
	Sum kap 0845	-	12 541 000	12 541 000	12 514 969	-	26 031
0846	Familie- og likestillingspolitisk forskning, opplysningsarbeid m.v.:						
	21 Spesielle driftsutgifter .....	2	14 678	14 680	13 452	734	494
	70 Tilskudd.....	-	3 370	3 370	3 148	-	222
	Sum kap 0846	2	18 048	18 050	16 600	734	716
0847	Kompetansesenter for likestilling:						
	50 Basisbevilgning.....	-	5 137	5 137	5 137	-	-
	Sum kap 0847	-	5 137	5 137	5 137	-	-
0848	Likestillingsombudet:						
	01 Driftsutgifter .....	-	4 774	4 774	4 949	-	-175
	Sum kap 0848	-	4 774	4 774	4 949	-	-175
	Sum Tiltak for familie og likestilling	336	15 552 258	15 552 594	15 755 151	1 112	-203 669
Tiltak for barn og ungdom							
0850	Barneombudet (jf. kap. 3850):						
	01 Driftsutgifter .....	-	6 664	6 664	7 401	194	-931
	Sum kap 0850	-	6 664	6 664	7 401	194	-931
0852	Adopsjonsstøtte:						
	70 Tilskudd til foreldre som adopterer barn fra utlandet, <i>overslagsbevilgning</i> .....	-	14 816	14 816	12 547	-	2 269
	Sum kap 0852	-	14 816	14 816	12 547	-	2 269
0854	Tiltak i barne- og ungdomsvernet:						
	01 Driftsutgifter .....	-	62 170	62 170	64 166	-	-1 996
	50 Forskning, <i>kan nyttas under post 71</i> .....	-	8 000	8 000	7 983	-	17
	63 Særskilte tiltak, <i>kan overføres ...</i>	153	18 500	18 653	17 957	696	-
	64 Tilskudd for enslige mindreårige flyktninger og asylsøkere, <i>overslagsbevilgning</i> .	-	132 100	132 100	127 658	-	4 442
	70 Tilskudd til Rostad ungdomsheim og Rostad ettervernsheim .....	-	2 000	2 000	2 000	-	-
	71 Utvikling og opplysningsarbeid m.v., <i>kan nyttas under post 50 ...</i>	-	20 699	20 699	19 194	-	1 505
	Sum kap 0854	153	243 469	243 622	238 958	696	3 968

## Statsrekneskapen medrekna folketrygda for 2000

Kap.	Post	Frå forrige termin over- ført løyving 1000 kr	Løyving 1000 kr	Samla løyving 1000 kr	Rekneskap 1000 kr	Til neste termin over- ført løyving 1000 kr	Meirutgift (-) og mindre- utgift 1000 kr
0856	Barnehager:						
	21 Spesielle driftsutgifter, <i>kan overføres</i> .....	612	7 659	8 271	5 770	2 501	-
	60 Driftstilskudd til barnehager, <i>overslagsbevilgning, kan nyttes under kap. 844 post 70</i> .....	-	4 716 000	4 716 000	4 375 639	-	340 361
	61 Stimuleringstilskudd, <i>overslagsbevilgning</i> .....	-	45 000	45 000	28 245	-	16 755
	64 Prøveprosjekt Oslo indre Øst...	-	15 000	15 000	11 222	-	3 778
	Sum kap 0856	612	4 783 659	4 784 271	4 420 876	2 501	360 894
0857	Barne- og ungdomstiltak:						
	50 Forskning, <i>kan nyttes under post 71</i> .....	-	5 062	5 062	4 470	-	592
	70 Barne- og ungdomsorganisasjoner .....	-	58 498	58 498	58 235	-	263
	71 Utviklingsarbeid, <i>kan nyttes under post 50</i> .....	-	3 933	3 933	4 528	-	-595
	72 Utviklingsprogram for styrking av oppvekstmiljøet.....	-	4 103	4 103	4 101	-	2
	73 Ungdomstiltak i større bysamfunn, <i>kan overføres</i> .....	324	20 768	21 092	20 820	272	-
	74 Ungdomssatsing i distriktene, <i>kan overføres</i> .....	-	2 878	2 878	2 876	2	-
	75 Frivillig barne- og ungdomsarbeid lokalt .....	-	12 400	12 400	12 400	-	-
	79 Tilskudd til internasjonalt ungdomssamarbeid m.v.....	-	19 710	19 710	19 659	-	51
	Sum kap 0857	324	127 352	127 676	127 089	274	313
0858	Statens ungdoms- og adopsjonskontor (jf. kap. 3858):						
	01 Driftsutgifter .....	-	15 104	15 104	19 545	-	-4 441
	Sum kap 0858	-	15 104	15 104	19 545	-	-4 441
	Sum Tiltak for barn og ungdom	1 089	5 191 064	5 192 153	4 826 416	3 665	362 072
Forbrukerpolitikk							
0860	Forbrukerrådet (jf. kap. 3860):						
	01 Driftsutgifter .....	-	66 759	66 759	72 187	-	-5 428
	21 Spesielle driftsutgifter .....	-	1 000	1 000	1 992	21	-1 013
	Sum kap 0860	-	67 759	67 759	74 179	21	-6 441
0862	Positiv miljømerking:						
	70 Driftstilskudd til offentlig stiftelse for positiv miljømerking	-	2 500	2 500	2 500	-	-
	Sum kap 0862	-	2 500	2 500	2 500	-	-

## Statsrekneskapen medrekna folketrygda for 2000

Kap.		Frå forrige termin over- ført løyving 1000 kr	Løyving 1000 kr	Samla løyving 1000 kr	Rekneskap 1000 kr	Til neste termin over- ført løyving 1000 kr	Meirutgift (-) og mindre- utgift 1000 kr
0865	Forbrukerpolitiske tiltak og internasjonalt samarbeid:						
21	Spesielle driftsutgifter, forskning, utviklings- og opplysningsarbeid .....	317	10 002	10 319	9 413	106	800
	Sum kap 0865	317	10 002	10 319	9 413	106	800
0866	Statens institutt for forbruksforskning:						
50	Basisbevilgning.....	-	16 933	16 933	16 933	-	-
	Sum kap 0866	-	16 933	16 933	16 933	-	-
0867	Forbrukertvistutvalget:						
01	Driftsutgifter .....	-	2 950	2 950	3 093	41	-184
	Sum kap 0867	-	2 950	2 950	3 093	41	-184
0868	Forbrukerombudet:						
01	Driftsutgifter .....	-	9 000	9 000	10 244	39	-1 283
	Sum kap 0868	-	9 000	9 000	10 244	39	-1 283
	Sum Forbrukerpolitikk	317	109 144	109 461	116 362	207	-7 108
	Sum Barne- og familiedepartementet	1 863	20 928 554	20 930 417	20 779 394	4 984	146 039

## Nærings- og handelsdepartementet

## Administrasjon

0900	Nærings- og handelsdepartementet (jf. kap. 3900):						
01	Driftsutgifter .....	2 059	102 970	105 029	107 225	1 747	-3 943
21	Spesielle driftsutgifter, <i>kan overføres</i> .....	6 550	40 700	47 250	33 581	13 669	-
70	Tilskudd til internasjonale organisasjoner.....	-	15 200	15 200	12 505	-	2 695
	Sum kap 0900	8 609	158 870	167 479	153 311	15 416	-1 248
	Sum Administrasjon	8 609	158 870	167 479	153 311	15 416	-1 248

## Infrastruktur og kompetanseoverføring

0901	Styret for det industrielle rettsvern (jf. kap. 3901):						
01	Driftsutgifter .....	6 230	142 480	148 710	151 847	7 124	-10 261
	Sum kap 0901	6 230	142 480	148 710	151 847	7 124	-10 261

## Statsrekneskapen medrekna folketrygda for 2000

Kap.	Post	Frå forrige termin over- ført løyving 1000 kr	Løyving 1000 kr	Samla løyving 1000 kr	Rekneskap 1000 kr	Til neste termin over- ført løyving 1000 kr	Meirutgift (-) og mindre- utgift 1000 kr
0902	Justervesenet (jf. kap. 3902):						
	01 Driftsutgifter .....	1 191	71 085	72 276	77 462	31	-5 217
	21 Spesielle driftsutgifter .....	-	100	100	700	-	-600
	45 Større utstyrsanskaffelser og vedlikehold, <i>kan overføres</i> .....	3 877	-	3 877	3 879	-	-2
	90 Kjøp av aksjer .....	-	-	-	98	-	-98
	Sum kap 0902	5 068	71 185	76 253	82 139	31	-5 917
0903	Standardisering:						
	70 Tilskudd.....	-	34 000	34 000	34 000	-	-
	Sum kap 0903	-	34 000	34 000	34 000	-	-
0910	Statens veiledningskontor for oppfinnere:						
	01 Driftsutgifter .....	346	7 022	7 368	7 103	286	-21
	70 Utviklingsarbeider og stipend, <i>kan overføres</i> .....	3 461	7 800	11 261	8 053	3 208	-
	Sum kap 0910	3 807	14 822	18 629	15 156	3 494	-21
0911	Bedriftsrettet kompetanseoverføring:						
	70 Teknologisk Institutt.....	-	45 000	45 000	45 000	-	-
	71 Veiledningsinstituttet i Nord-Norge, <i>kan overføres</i> .....	-	24 500	24 500	24 500	-	-
	74 Norsk Designråd .....	-	8 000	8 000	8 000	-	-
	75 EUs SMB-program, <i>kan overføres</i> .....	2 192	6 000	8 192	8 409	-	-217
	76 Euro Info .....	-	4 300	4 300	4 300	-	-
	Sum kap 0911	2 192	87 800	89 992	90 209	-	-217
	Sum Infrastruktur og kompetanseoverføring	17 297	350 287	367 584	373 351	10 649	-16 416
Forskning og utvikling							
0920	Norges forskningsråd:						
	50 Tilskudd.....	-	858 800	858 800	858 800	-	-
	Sum kap 0920	-	858 800	858 800	858 800	-	-
0921	Øvrige forskningsformål:						
	50 Regionale forskningsstiftelser...	-	13 396	13 396	13 296	-	100
	51 Teknologirådet.....	-	3 063	3 063	3 063	-	-
	Sum kap 0921	-	16 459	16 459	16 359	-	100
0922	Norsk Romsenter:						
	70 Tilskudd, <i>kan overføres</i> .....	-	231 500	231 500	231 500	-	-
	Sum kap 0922	-	231 500	231 500	231 500	-	-



## Statsrekneskapen medrekna folketrygda for 2000

Kap.	Post	Frå forrige termin over- ført løyving 1000 kr	Løyving 1000 kr	Samla løyving 1000 kr	Rekneskap 1000 kr	Til neste termin over- ført løyving 1000 kr	Meirutgift (-) og mindre- utgift 1000 kr
0923	Forsknings- og utviklingskontrakter:						
	70 Tilskudd, <i>kan overføres</i> .....	97 745	151 000	248 745	148 901	99 844	-
	Sum kap 0923	97 745	151 000	248 745	148 901	99 844	-
0924	Internasjonalt samarbeid og utviklingsprogrammer:						
	70 Tilskudd, <i>kan overføres</i> .....	-	9 000	9 000	10 695	-	-1 695
	71 EUs rammeprogram for forskning, <i>kan overføres</i> .....	-	242 848	242 848	231 721	11 127	-
	Sum kap 0924	-	251 848	251 848	242 416	11 127	-1 695
0926	Spesielle IT-tiltak:						
	22 Spesielle IT-prosjekter, <i>kan overføres</i> .....	-	4 000	4 000	1 031	2 969	-
	50 Tilskudd til høyhastighetskommunikasjon, <i>kan overføres</i> .....	4 000	18 000	22 000	22 000	-	-
	70 År 2000-problematikken, <i>kan overføres</i> .....	12 661	-	12 661	5 838	-	6 823
	72 Tilskudd til sertifisering av IT-sikkerhet, <i>kan overføres</i> .....	4 369	2 000	6 369	618	5 751	-
	Sum kap 0926	21 030	24 000	45 030	29 487	8 720	6 823
0927	Språkteknologisenter:						
	90 Innskuddskapital .....	-	25 000	25 000	25 000	-	-
	Sum kap 0927	-	25 000	25 000	25 000	-	-
	Sum Forskning og utvikling	118 775	1 558 607	1 677 382	1 552 463	119 691	5 228

## Geologi og mineralressursforvaltning

0932	Norges geologiske undersøkelse (jf. kap. 3932):						
	01 Driftsutgifter .....	2 632	95 130	97 762	97 074	2 032	-1 344
	21 Spesielle driftsutgifter .....	-	29 000	29 000	31 160	-	-2 160
	45 Større utstyrsanskaffelser og vedlikehold, <i>kan overføres</i> .....	-	3 000	3 000	2 084	916	-
	70 Tilskudd til sekretariat for IUGS	-	800	800	800	-	-
	90 Kjøp av aksjer .....	-	-	-	1	-	-1
	Sum kap 0932	2 632	127 930	130 562	131 119	2 948	-3 505

## Statsrekneskapen medrekna folketrygda for 2000

Kap.	Post	Frå forrige termin over- ført løyving 1000 kr	Løyving 1000 kr	Samla løyving 1000 kr	Rekneskap 1000 kr	Til neste termin over- ført løyving 1000 kr	Meirutgift (-) og mindre- utgift 1000 kr
0933	Bergvesenet (jf. kap. 3933):						
	01 Driftsutgifter .....	101	8 419	8 520	8 331	296	-107
	30 Sikring av gruveåpninger, <i>kan overføres</i> .....	-	1 000	1 000	293	660	47
	31 Tiltak mot avrenning fra nedlagte gruver, <i>kan overføres</i> ..	2 216	3 200	5 416	4 318	1 098	-
	70 Tilskudd til prosjektering, <i>kan overføres</i> .....	1 732	-	1 732	1 049	683	-
	Sum kap 0933	4 049	12 619	16 668	13 991	2 737	-60
	Sum Geologi og mineralressursforvaltning	6 681	140 549	147 230	145 110	5 685	-3 565
Sjøfartsforvaltning							
0941	Sjøfartsdirektoratet (jf. kap. 3941):						
	01 Driftsutgifter .....	2 476	184 035	186 511	191 135	3 178	-7 802
	21 Spesielle driftsutgifter .....	498	8 000	8 498	10 719	221	-2 442
	70 Hjemsending av sjøfolk .....	-	1 000	1 000	271	-	729
	72 Tilskudd til NOx-tiltak, <i>kan overføres</i> .....	2 182	6 500	8 682	3 498	5 184	-
	Sum kap 0941	5 156	199 535	204 691	205 623	8 583	-9 515
0942	Skipsregistrene (jf. kap. 3942):						
	01 Driftsutgifter .....	331	6 705	7 036	6 817	219	-
	Sum kap 0942	331	6 705	7 036	6 817	219	-
0943	Tilskudd til sysselsetting av sjøfolk:						
	70 Tilskudd, <i>overslagsbevilgning</i> ....	-	320 000	320 000	307 348	-	12 652
	Sum kap 0943	-	320 000	320 000	307 348	-	12 652
0944	Ventelønn:						
	01 Driftsutgifter .....	75	1 200	1 275	270	60	945
	Sum kap 0944	75	1 200	1 275	270	60	945
	Sum Sjøfartsforvaltning	5 562	527 440	533 002	520 058	8 862	4 082
Aksjeselskaper							
0947	Norsk Vekst ASA (jf. kap. 3947):						
	01 Driftsutgifter .....	-	3 300	3 300	3 285	-	15
	Sum kap 0947	-	3 300	3 300	3 285	-	15
0951	Store Norske Spitsbergen Kulkompani A/S:						
	70 Tilskudd, <i>kan overføres</i> .....	-	154 000	154 000	154 000	-	-
	Sum kap 0951	-	154 000	154 000	154 000	-	-

## Statsrekneskapen medrekna folketrygda for 2000

Kap.	Post	Frå forrige termin over- ført løyving 1000 kr	Løyving 1000 kr	Samla løyving 1000 kr	Rekneskap 1000 kr	Til neste termin over- ført løyving 1000 kr	Meirutgift (-) og mindre- utgift 1000 kr
0952	Svalbard Samfunnsdrift og Næringsutvikling:						
	70 Tilskudd, <i>kan overføres</i> .....	2 536	40 000	42 536	39 650	2 886	-
	Sum kap 0952	2 536	40 000	42 536	39 650	2 886	-
0953	Kings Bay AS:						
	70 Tilskudd.....	2 000	11 000	13 000	13 000	-	-
	Sum kap 0953	2 000	11 000	13 000	13 000	-	-
0955	Norsk Koksverk:						
	71 Innfrielse av garantiansvar for miljøtiltak.....	-	4 700	4 700	4 085	-	615
	Sum kap 0955	-	4 700	4 700	4 085	-	615
0956	Norsk Jern Eiendom A/S:						
	70 Refusjon for miljøtiltak .....	-	300	300	247	-	53
	Sum kap 0956	-	300	300	247	-	53
	Sum Aksjeselskaper	4 536	213 300	217 836	214 267	2 886	683
Næringsutvikling og -finansiering							
0960	Raufoss ASA:						
	70 Tilskudd til avskrivning av ansvarlig lån.....	-	80 000	80 000	80 000	-	-
	90 Kjøp av aksjer i Nammo AS, <i>kan overføres</i> .....	-	340 000	340 000	330 000	10 000	-
	Sum kap 0960	-	420 000	420 000	410 000	10 000	-
0961	Reiselivstiltak:						
	01 Driftsutgifter .....	200	2 000	2 200	2 184	16	-
	70 Tilskudd til internasjonal markedsføring.....	-	93 500	93 500	93 500	-	-
	72 Tilskudd til stipendiatorordninger, <i>kan overføres</i> .....	463	-	463	341	-	122
	Sum kap 0961	663	95 500	96 163	96 025	16	122
0962	Omstillingstiltak:						
	71 Omstillingstilskudd til Sør-Varanger .....	-	20 000	20 000	-	20 000	-
	Sum kap 0962	-	20 000	20 000	-	20 000	-

## Statsrekneskapen medrekna folketrygda for 2000

Kap.	Frå forrige termin over- ført løyving 1000 kr	Løyving 1000 kr	Samla løyving 1000 kr	Rekneskap 1000 kr	Til neste termin over- ført løyving 1000 kr	Meirutgift (-) og mindre- utgift 1000 kr
Post						
0966 Støtte til skipsbygging:						
50 Overføring til fond for støtte ved skipskontrakter .....	-	837 500	837 500	687 500	-	150 000
70 Rentestøtte ved langtidsfinansiering av skip og mobile rigger, <i>overslagsbevilgning</i> .....	-	800	800	740	-	60
72 Rentestøtte ved langtidsfinansiering av innenlandske leveringer av fiskebåter, <i>overslagsbevilgning</i> ...	-	1 600	1 600	1 610	-	-10
Sum kap 0966	-	839 900	839 900	689 850	-	150 050
Sum Næringsutvikling og -finansiering	663	1 375 400	1 376 063	1 195 875	30 016	150 172
Eksportfremme og internasjonalisering						
0970 Internasjonaliseringstiltak:						
70 Eksportfremmende tiltak, <i>kan overføres</i> .....	779	193 000	193 779	190 799	2 980	-
71 Internasjonalt teknologisamarbeid .....	-	18 000	18 000	18 000	-	-
72 Norsk deltakelse i EXPO 2000, <i>kan overføres</i> .....	-	35 000	35 000	35 000	-	-
Sum kap 0970	779	246 000	246 779	243 799	2 980	-
0971 Eksportfinans ASA:						
70 Tilskudd .....	-	50 000	50 000	49 217	-	783
Sum kap 0971	-	50 000	50 000	49 217	-	783
0972 Internasjonale investeringstiltak:						
91 Investeringsfond for Øst-Europa .....	-	50 000	50 000	50 000	-	-
92 Innskudd i Den europeiske bank for gjenoppbygging og utvikling (EBRD) .....	-	30 000	30 000	30 000	-	-
Sum kap 0972	-	80 000	80 000	80 000	-	-
Sum Eksportfremme og internasjonalisering	779	376 000	376 779	373 016	2 980	783

## Statsrekneskapen medrekna folketrygda for 2000

Kap.	Post	Frå forrige termin over- ført løyving 1000 kr	Løyving 1000 kr	Samla løyving 1000 kr	Rekneskap 1000 kr	Til neste termin over- ført løyving 1000 kr	Meirutgift (-) og mindre- utgift 1000 kr
<b>Sivilt beredskap under Nærings- og handelsdepartementet</b>							
0990	Industri- og forsyningsberedskap (jf. kap. 3990):						
01	Driftsutgifter .....	419	11 160	11 579	9 822	558	1 199
	Sum kap 0990	419	11 160	11 579	9 822	558	1 199
0993	Skipsfartsberedskap:						
01	Driftsutgifter .....	-	600	600	433	30	137
70	Tilskudd til Skipsfartens beredskapssekretariat.....	-	2 800	2 800	2 800	-	-
	Sum kap 0993	-	3 400	3 400	3 233	30	137
	Sum Sivilt beredskap under Nærings- og handelsdepartementet	419	14 560	14 979	13 055	588	1 336
	Sum Nærings- og handelsdepartementet	163 321	4 715 013	4 878 334	4 540 506	196 773	141 055
<b>Fiskeridepartementet</b>							
<b>Administrasjon</b>							
1000	Fiskeridepartementet (jf. kap.4000):						
01	Driftsutgifter .....	660	55 490	56 150	56 375	1 297	-1 522
70	Tilskudd diverse formål .....	-	500	500	295	-	205
	Sum kap 1000	660	55 990	56 650	56 670	1 297	-1 317
1001	Deltakelse i internasjonale organisasjoner:						
70	Tilskudd.....	-	5 800	5 800	5 537	-	263
	Sum kap 1001	-	5 800	5 800	5 537	-	263
	Sum Administrasjon	660	61 790	62 450	62 207	1 297	-1 054
<b>Forskning og utvikling</b>							
1020	Havforskningsinstituttet (jf. kap. 4020):						
01	Driftsutgifter .....	-	151 630	151 630	155 140	5	-3 515
21	Spesielle driftsutgifter.....	5 792	98 200	103 992	107 042	-	-3 050
45	Større utstyrsanskaffelser og vedlikehold, <i>kan overføres</i> .....	-	7 000	7 000	5 189	1 811	-
	Sum kap 1020	5 792	256 830	262 622	267 371	1 816	-6 565
1021	Drift av forskningsfartøyene (jf. kap. 4021):						
01	Driftsutgifter .....	1 001	82 530	83 531	88 577	-	-5 046
21	Spesielle driftsutgifter.....	-	31 100	31 100	56 266	-	-25 166
45	Større utstyrsanskaffelser og vedlikehold, <i>kan overføres</i> .....	-	38 000	38 000	35 854	2 146	-
	Sum kap 1021	1 001	151 630	152 631	180 697	2 146	-30 212

## Statsrekneskapen medrekna folketrygda for 2000

Kap.		Frå forrige termin over- ført løyving 1000 kr	Løyving 1000 kr	Samla løyving 1000 kr	Rekneskap 1000 kr	Til neste termin over- ført løyving 1000 kr	Meirutgift (-) og mindre- utgift 1000 kr
1023	Fiskeri- og havbruksforskning (jf. kap. 4023):						
01	Driftsutgifter .....	-	15 095	15 095	15 690	53	-648
21	Spesielle driftsutgifter .....	-	8 000	8 000	12 624	-	-4 624
50	Tilskudd Norges forskningsråd, <i>kan overføres</i> .....	-	179 500	179 500	179 500	-	-
70	Tilskudd Fiskeriforskning i Tromsø, <i>kan overføres</i> .....	-	19 200	19 200	19 200	-	-
71	Tilskudd til utviklingstiltak, <i>kan overføres</i> .....	22 300	26 000	48 300	24 257	24 043	-
	Sum kap 1023	22 300	247 795	270 095	251 271	24 096	-5 272
	Sum Forskning og utvikling	29 093	656 255	685 348	699 339	28 058	-42 049

## Fiskeri- og havbruksforvaltning

1030	Fiskeridirektoratet (jf. kap. 4030):						
01	Driftsutgifter .....	9 005	258 400	267 405	275 033	3 571	-11 199
45	Større utstyrsanskaffelser og vedlikehold, <i>kan overføres</i> .....	1 925	1 500	3 425	2 023	1 402	-
	Sum kap 1030	10 930	259 900	270 830	277 056	4 973	-11 199
1040	Til gjennomføring av fiskeriatvaten:						
70	Tilskudd til støtte av fiskeriene m.m., <i>kan overføres</i> .....	82 162	110 000	192 162	134 913	57 249	-
	Sum kap 1040	82 162	110 000	192 162	134 913	57 249	-
1050	Diverse fiskeriformål:						
71	Sosiale tiltak, <i>kan overføres</i> .....	-	3 000	3 000	2 998	2	-
73	Kvinnerettede og kompetansehevende tiltak, <i>kan overføres</i> .....	6 729	13 000	19 729	12 553	7 176	-
74	Erstatninger, <i>kan overføres</i> .....	3 555	1 860	5 415	603	3 670	1 142
78	DNA-register for vågehval, <i>kan overføres</i> .....	-	4 000	4 000	300	3 700	-
79	Informasjon ressursforvaltning	-	2 500	2 500	2 496	-	4
	Sum kap 1050	10 284	24 360	34 644	18 950	14 548	1 146
	Sum Fiskeri- og havbruksforvaltning	103 376	394 260	497 636	430 919	76 770	-10 053

## Kystforvaltning

1060	Kystadministrasjon (jf. kap. 4060):						
01	Driftsutgifter .....	-	80 330	80 330	85 168	-	-4 838
47	Innkjøp av EDB-utstyr, <i>kan overføres</i> .....	457	2 400	2 857	2 119	738	-
70	Tilskudd Redningsselskapet .....	-	52 000	52 000	52 000	-	-
	Sum kap 1060	457	134 730	135 187	139 287	738	-4 838

## Statsrekneskapen medrekna folketrygda for 2000

Kap.	Post	Frå forrige termin over- ført løyving 1000 kr	Løyving 1000 kr	Samla løyving 1000 kr	Rekneskap 1000 kr	Til neste termin over- ført løyving 1000 kr	Meirutgift (-) og mindre- utgift 1000 kr
1064	Havnetjenesten (jf. kap. 4064):						
	24 Redskapsforvaltningen .....	-	-	-	16 373	-	-16 373
	30 Fiskerihavneanlegg, kan overføres, kan nyttes under postene 24, 33, 45 og 60 .....	-	153 500	153 500	142 024	2 887	8 589
	33 Farleder, kan overføres, kan nyttes under postene 24, 30, 45 og 60 .....	2 742	30 000	32 742	39 156	-	-6 414
	45 Vedlikehold av fiskerihavne- anlegg, kan overføres, kan nyttes under postene 24, 30, 33 og 60.	-	7 500	7 500	7 086	414	-
	60 Tilskudd til fiskerihavneanlegg, kan overføres, kan nyttes under postene 24, 30, 33 og 45 .....	17 014	10 000	27 014	13 508	1 506	12 000
	Sum kap 1064	19 756	201 000	220 756	218 147	4 807	-2 198
1065	Fyrtjenesten (jf. kap. 4065):						
	01 Driftsutgifter .....	4 327	192 189	196 516	196 228	5 081	-4 793
	30 Nyanlegg, kan overføres .....	-	5 000	5 000	5 514	-	-514
	45 Større utstyrsanskaffelser og vedlikehold, kan overføres .....	388	25 000	25 388	22 525	2 863	-
	Sum kap 1065	4 715	222 189	226 904	224 267	7 944	-5 307
1066	Lostjenesten (jf. kap. 4066):						
	01 Driftsutgifter .....	9 047	318 853	327 900	353 318	-	-25 418
	45 Større utstyrsanskaffelser og vedlikehold, kan overføres .....	883	13 200	14 083	11 524	2 559	-
	Sum kap 1066	9 930	332 053	341 983	364 842	2 559	-25 418
1067	Trafikksentraler (jf. kap. 4067):						
	01 Driftsutgifter .....	-	25 255	25 255	24 382	1 263	-390
	45 Større utstyrsanskaffelser og vedlikehold, kan overføres .....	20 822	10 560	31 382	16 127	15 255	-
	Sum kap 1067	20 822	35 815	56 637	40 509	16 518	-390
1070	Elektroniske navigasjonshjelpemidler (jf. kap. 4070):						
	01 Driftsutgifter .....	595	25 000	25 595	23 495	1 250	850
	70 Tilskudd til utbygging og drift av Loran C, kan overføres .....	1 246	8 400	9 646	4 438	5 208	-
	71 Tilskudd til personellutgifter, Omega senderstasjon, kan overføres .....	3 573	-	3 573	206	50	3 317
	72 Radiodekning Barentshavet .....	-	500	500	500	-	-
	Sum kap 1070	5 414	33 900	39 314	28 639	6 508	4 167
	Sum Kystforvaltning	61 094	959 687	1 020 781	1 015 691	39 074	-33 984
	Sum Fiskeridepartementet	194 223	2 071 992	2 266 215	2 208 156	145 199	-87 140

## Statsrekneskapen medrekna folketrygda for 2000

Kap.	Post	Frå forrige termin over- ført løyving 1000 kr	Løyving 1000 kr	Samla løyving 1000 kr	Rekneskap 1000 kr	Til neste termin over- ført løyving 1000 kr	Meirutgift (-) og mindre- utgift 1000 kr
<b>Landbruksdepartementet</b>							
Landbruksadministrasjon m.m.							
1100	Landbruksdepartementet (jf. kap. 4100):						
	01 Driftsutgifter .....	3 414	104 060	107 474	107 447	3 366	-3 339
	45 Større utstyrsanskaffelser og vedlikehold, <i>kan overføres</i> .....	10 188	16 553	26 741	15 498	11 243	-
	70 Tilskudd til driften av Staur gård	-	250	250	250	-	-
	Sum kap 1100	13 602	120 863	134 465	123 195	14 609	-3 339
1102	Fylkesmannens landbruksavdeling (jf. kap. 4102):						
	01 Driftsutgifter .....	5 746	238 626	244 372	249 163	2 673	-7 464
	21 Spesielle driftsutgifter .....	-	30 290	30 290	49 229	-	-18 939
	Sum kap 1102	5 746	268 916	274 662	298 392	2 673	-26 403
	Sum Landbruksadministrasjon m.m.	19 348	389 779	409 127	421 587	17 282	-29 742
Matvarekvalitet, dyrehelse og plantehelse							
1107	Statens dyrehelsetilsyn (jf. kap. 4107):						
	01 Driftsutgifter .....	-	183 110	183 110	187 279	-	-4 169
	70 Tilskudd til veterinær beredskap .....	-	3 000	3 000	3 000	-	-
	73 Tilskudd til tiltak mot dyresykdommer, <i>overslagsbevilgning</i> .....	-	16 000	16 000	13 237	-	2 763
	Sum kap 1107	-	202 110	202 110	203 516	-	-1 406
1110	Statens landbrukstilsyn (jf. kap. 4110):						
	01 Driftsutgifter .....	2 398	85 518	87 916	91 851	84	-4 019
	45 Kjøp og reovering av Moerveien 12, <i>kan overføres</i> .....	-	16 500	16 500	16 500	-	-
	73 Tilskudd til stamsædavl, <i>overslagsbevilgning</i> .....	-	1 782	1 782	1 782	-	-
	Sum kap 1110	2 398	103 800	106 198	110 133	84	-4 019
1112	Forvaltningsstøtte, utviklingsoppgaver og kunnskapsutvikling m.m.:						
	50 Forvaltningsstøtte og utvik- lingsoppgaver, Veterinærinsti- tuttet .....	-	91 810	91 810	91 807	-	3
	51 Forvaltningsstøtte, utvikling og kunnskapsformidling, Plante- forsk .....	-	38 816	38 816	38 574	-	242
	52 Støtte til fagsentrene .....	-	12 631	12 631	12 631	-	-
	Sum kap 1112	-	143 257	143 257	143 012	-	245



## Statsrekneskapen medrekna folketrygda for 2000

Kap.	Post	Frå forrige termin over- ført løyving 1000 kr	Løyving 1000 kr	Samla løyving 1000 kr	Rekneskap 1000 kr	Til neste termin over- ført løyving 1000 kr	Meirutgift (-) og mindre- utgift 1000 kr
1114	Statens næringsmiddeltilsyn (jf. kap. 4114):						
	01 Driftsutgifter .....	5 333	162 591	167 924	170 081	3	-2 160
	Sum kap 1114	5 333	162 591	167 924	170 081	3	-2 160
	Sum Matvarekvalitet, dyrehelse og plantehelse	7 731	611 758	619 489	626 742	87	-7 340
Forskning og utvikling							
1137	Forskning og utvikling:						
	50 Forskningsprogrammer.....	-	113 302	113 302	113 302	-	-
	51 Basisbevilgninger til forskningsinstitutter.....	-	142 214	142 214	142 214	-	-
	Sum kap 1137	-	255 516	255 516	255 516	-	-
	Sum Forskning og utvikling	-	255 516	255 516	255 516	-	-
Næringsutvikling, miljø og arealforvaltning							
1140	Miljø- og næringsiltak i jordbruket (jf. kap. 4140):						
	50 Driftsøkonomiske analyser m.m.	-	17 779	17 779	17 779	-	-
	77 Miljørettet prosjektarbeid m.m., <i>kan overføres</i> .....	8 400	28 182	36 582	33 200	3 382	-
	Sum kap 1140	8 400	45 961	54 361	50 979	3 382	-
1142	Miljø- og næringsiltak i skogbruket:						
	50 Forvaltningsstøtte, utvikling og kunnskapsformidling i skogbruket.....	-	11 597	11 597	11 590	-	7
	51 Tilskudd til Utviklingsfondet for skogbruket.....	-	3 230	3 230	3 230	-	-
	52 Omstillingstiltak NISK.....	-	5 000	5 000	5 000	-	-
	71 Tilskudd til langsiktige investeringer og næringsiltak i skogbruket, <i>kan overføres</i> .....	7 425	118 862	126 287	119 043	7 244	-
	76 Ressurs- og miljøiltak i skogbruket, <i>kan overføres</i> .....	4 521	21 174	25 695	17 597	8 098	-
	Sum kap 1142	11 946	159 863	171 809	156 460	15 342	7
1143	Sentral landbruksforvaltning (jf. kap. 4143):						
	01 Driftsutgifter .....	-	142 931	142 931	140 270	4 434	-1 773
	70 Tilskudd til beredskap i kornsektoren, <i>kan overføres</i> .....	-	16 500	16 500	16 584	-	-84
	71 Omstillingsstøtte til slakteri, <i>kan overføres</i> .....	-	14 006	14 006	1 793	12 213	-
	72 Erstatninger, <i>overslagsbevilgning</i> .....	-	3 100	3 100	-	-	3 100
	Sum kap 1143	-	176 537	176 537	158 647	16 647	1 243

## Statsrekneskapen medrekna folketrygda for 2000

Kap.	Post	Frå forrige termin over- ført løyving 1000 kr	Løyving 1000 kr	Samla løyving 1000 kr	Rekneskap 1000 kr	Til neste termin over- ført løyving 1000 kr	Meirutgift (- og mindre- utgift 1000 kr)
1145	Jordskifteverket (jf. kap. 4145):						
	01 Driftsutgifter .....	-	130 637	130 637	135 737	-	-5 100
	Sum kap 1145	-	130 637	130 637	135 737	-	-5 100
1146	Norsk institutt for jord- og skogkartlegging (jf. kap. 4146):						
	01 Driftsutgifter .....	2 940	63 224	66 164	70 091	-	-3 927
	Sum kap 1146	2 940	63 224	66 164	70 091	-	-3 927
1147	Reindrifftsforvaltningen (jf. kap. 4147):						
	01 Driftsutgifter .....	-	23 255	23 255	25 138	634	-2 517
	45 Større utstyrsanskaffelser og vedlikehold, <i>kan overføres</i> .....	111	4 942	5 053	4 569	484	-
	70 Tilskudd til fjellstuer .....	-	625	625	594	-	31
	71 Omstillingstiltak i Indre Finnmark, <i>kan overføres</i> .....	1 420	9 287	10 707	10 281	426	-
	Sum kap 1147	1 531	38 109	39 640	40 582	1 544	-2 486
1148	Naturskade - erstatninger og sikring:						
	70 Tilskudd til sikringstiltak m.m., <i>kan overføres</i> .....	4 126	4 810	8 936	4 800	4 136	-
	71 Naturskade, erstatninger, <i>kan overføres</i> .....	41 180	36 100	77 280	56 762	20 518	-
	Sum kap 1148	45 306	40 910	86 216	61 562	24 654	-
1150	Til gjennomføring av jordbruksavtalen m.m. (jf. kap. 4150):						
	50 Fondsavsetninger, <i>overslagsbevilgning</i> .....	-	1 463 560	1 463 560	1 471 837	-	-8 277
	70 Markedsregulering, <i>kan overføres</i> .....	30 734	210 800	241 534	206 451	35 083	-
	73 Pristilskudd, <i>overslagsbevilgning</i>	-	1 740 370	1 740 370	1 507 545	-	232 825
	74 Direkte tilskudd, <i>kan overføres</i> .	12 145	6 944 959	6 957 104	6 953 628	3 476	-
	77 Utviklingstiltak, <i>kan overføres</i> ...	294 938	807 200	1 102 138	1 064 287	37 851	-
	78 Velferdsordninger, <i>kan overføres</i>	90 867	1 772 154	1 863 021	1 858 205	4 816	-
	Sum kap 1150	428 684	12 939 043	13 367 727	13 061 953	81 226	224 548
1151	Til gjennomføring av reindrifftsavtalen m.m.:						
	51 Tilskudd til Utviklings- og investeringsfondet .....	-	39 200	39 200	39 200	-	-
	72 Tilskudd til organisasjonsarbeid	-	4 400	4 400	4 400	-	-
	75 Kostnadsenkende og direkte tilskudd, <i>kan overføres</i> .....	5 367	42 000	47 367	44 607	2 760	-
	79 Velferdsordninger .....	-	1 800	1 800	1 800	-	-
	82 Kostnader vedrørende radioaktivitet i reinkjøtt .....	-	4 500	4 500	3 570	-	930
	Sum kap 1151	5 367	91 900	97 267	93 577	2 760	930

## Statsrekneskapen medrekna folketrygda for 2000

Kap.	Post	Frå forrige termin over- ført løyving 1000 kr	Løyving 1000 kr	Samla løyving 1000 kr	Rekneskap 1000 kr	Til neste termin over- ført løyving 1000 kr	Meirutgift (-) og mindre- utgift 1000 kr
1161	Statskog SF - forvaltningsdrift:						
	70 Tilskudd til forvaltningsdrift.....	-	16 529	16 529	16 529	-	-
	73 Avviklingskostnader.....	-	512	512	381	-	131
	75 Oppsyn i statsallmenninger .....	-	6 644	6 644	6 644	-	-
	Sum kap 1161	-	23 685	23 685	23 554	-	131
1163	Avslutning av Statens Kornforretning:						
	90 Overføring av gjeld .....	-	122 000	122 000	124 819	-	-2 819
	Sum kap 1163	-	122 000	122 000	124 819	-	-2 819
1170	Statkorn Holding ASA:						
	21 Spesielle driftsutgifter, <i>kan</i> <i>overføres</i> .....	-	10 000	10 000	5 186	4 814	-
	90 Ny egenkapital.....	-	1 200 000	1 200 000	1 200 000	-	-
	Sum kap 1170	-	1 210 000	1 210 000	1 205 186	4 814	-
	Sum Næringsutvikling, miljø og arealforvaltning	504 174	15 041 869	15 546 043	15 183 147	150 369	212 527
	Sum Landbruksdepartementet	531 253	16 298 922	16 830 175	16 486 992	167 738	175 445
<b>Samferdselsdepartementet</b>							
Administrasjon m.m.							
1300	Samferdselsdepartementet (jf. kap 4300):						
	01 Driftsutgifter .....	5 304	105 938	111 242	105 565	3 875	1 802
	70 Tilskudd til internasjonale organisasjoner.....	-	12 900	12 900	11 643	-	1 257
	71 Tilskudd til trafikksikkerhetsformål m.v.....	-	13 400	13 400	13 400	-	-
	Sum kap 1300	5 304	132 238	137 542	130 608	3 875	3 059
1301	Forskning og utvikling m.v.:						
	21 Utredninger vedrørende miljø, trafikksikkerhet m.v.....	640	11 300	11 940	10 779	565	596
	50 Samferdselsforskning, <i>kan</i> <i>overføres</i> .....	10 235	61 700	71 935	67 009	4 926	-
	70 Tilskudd til rasjonell og miljøvennlig transport, <i>kan</i> <i>overføres</i> .....	12 120	23 900	36 020	19 461	16 559	-
	Sum kap 1301	22 995	96 900	119 895	97 249	22 050	596
	Sum Administrasjon m.m.	28 299	229 138	257 437	227 857	25 925	3 655

## Statsrekneskapen medrekna folketrygda for 2000

Kap.	Post	Frå forrige termin over- ført løyving 1000 kr	Løyving 1000 kr	Samla løyving 1000 kr	Rekneskap 1000 kr	Til neste termin over- ført løyving 1000 kr	Meirutgift (-) og mindre- utgift 1000 kr
<b>Luftfartsformål eksklusive forretningsdriften</b>							
1310	Flytransport:						
	70 Godtgjørelse for innenlandske flyruter, kan nyttes under kap. 1311 post 60 .....	-	355 300	355 300	350 370	-	4 930
	Sum kap 1310	-	355 300	355 300	350 370	-	4 930
1311	Tilskudd til regionale flyplasser:						
	60 Tilskudd til ikke-statlige flyplasser, kan overføres, kan nyttes under kap. 1310 post 70..	6 025	27 900	33 925	26 040	7 885	-
	70 Overføring til Luftfartsverket ...	-	90 500	90 500	90 500	-	-
	Sum kap 1311	6 025	118 400	124 425	116 540	7 885	-
1313	Luftfartstilsynet (jf. kap 4313):						
	01 Driftsutgifter .....	-	109 220	109 220	103 929	5 461	-170
	Sum kap 1313	-	109 220	109 220	103 929	5 461	-170
1314	Havarikommisjonen for sivil luftfart:						
	01 Driftsutgifter .....	-	10 500	10 500	9 802	525	173
	Sum kap 1314	-	10 500	10 500	9 802	525	173
	Sum Luftfartsformål eksklusive forretningsdriften	6 025	593 420	599 445	580 641	13 871	4 933
<b>Vegformål</b>							
1320	Statens vegvesen (jf. kap. 4320):						
	23 Trafikktilsyn, drift og vedlikehold av riksveger m.m., kan overføres, kan nyttes under post 30 .....	153 796	5 728 600	5 882 396	5 776 561	180 626	-74 791
	24 Statens vegvesens produksjon, kan overføres .....	232 417	-110 000	122 417	7 602	114 815	-
	30 Riksveginvesteringer, kan overføres, kan nyttes under post 23 .....	65 325	3 994 500	4 059 825	3 934 147	141 614	-15 936
	31 Tilskudd til rassikring, kan overføres, kan nyttes under post 30 og post 60 .....	-	101 900	101 900	84 141	17 759	-
	32 Legging av fast dekke på riksveger, kan overføres .....	-	70 000	70 000	67 163	2 837	-
	33 Kompensasjon for økt arbeidsgiveravgift, kan overføres, kan nyttes under post 60 .....	-	100 000	100 000	87 514	12 486	-
	60 Tilskudd til fylkesvegformål, kan overføres .....	104 218	168 900	273 118	221 127	-	51 991

## Statsrekneskapen medrekna folketrygda for 2000

Kap.	Post	Frå forrige termin over- ført løyving 1000 kr	Løyving 1000 kr	Samla løyving 1000 kr	Rekneskap 1000 kr	Til neste termin over- ført løyving 1000 kr	Meirutgift (-) og mindre- utgift 1000 kr
61	Omstillingstilskudd - fylkesveg 228, Fræna kommune, <i>kan</i> <i>overføres</i> .....	12 000	-	12 000	1 955	10 045	-
	Sum kap 1320	567 756	10 053 900	10 621 656	10 180 210	480 182	-38 736
	Sum Vegformål	567 756	10 053 900	10 621 656	10 180 210	480 182	-38 736
Særskilte transporttiltak							
1330	Særskilte transporttiltak:						
60	Avgiftskompensasjon rutebiler.	-	464 000	464 000	374 000	90 000	-
70	Tilskudd til Hurtigruten.....	-	185 800	185 800	185 800	-	-
71	Tilskudd til ekspressbusser, <i>kan</i> <i>overføres</i> .....	16 625	75 400	92 025	71 766	20 259	-
	Sum kap 1330	16 625	725 200	741 825	631 566	110 259	-
	Sum Særskilte transporttiltak	16 625	725 200	741 825	631 566	110 259	-
Jernbaneformål							
1350	Jernbaneverket (jf. kap. 4350):						
23	Drift og vedlikehold, <i>kan</i> <i>overføres, kan nyttes under</i> <i>post 30</i> .....	-	2 696 120	2 696 120	2 735 231	34 040	-73 151
25	Drift og vedlikehold av Gardermobanen, <i>kan overføres</i> .	-	81 000	81 000	62 498	18 502	-
30	Investeringer i linjen, <i>kan</i> <i>overføres, kan nyttes under</i> <i>post 23</i> .....	-	1 157 980	1 157 980	1 214 877	290 200	-347 097
90	Kapitalinnskudd i egne aksjeselskaper.....	-	100	100	100	-	-
	Sum kap 1350	-	3 935 200	3 935 200	4 012 706	342 742	-420 248
1351	Overføringer til NSB BA:						
70	Betaling for persontransporttjenester .....	-	987 000	987 000	987 000	-	-
	Sum kap 1351	-	987 000	987 000	987 000	-	-
1352	NSB Gardermobanen AS:						
71	Tilskudd til avskrivning av lån....	-	5 787 285	5 787 285	5 787 285	-	-
72	Tilskudd til avskrivning av ansvarlig lån .....	-	924 500	924 500	924 500	-	-
	Sum kap 1352	-	6 711 785	6 711 785	6 711 785	-	-
1353	NSB BA:						
90	Egenkapital .....	-	669 500	669 500	669 500	-	-
	Sum kap 1353	-	669 500	669 500	669 500	-	-

## Statsrekneskapen medrekna folketrygda for 2000

Kap.	Post	Frå forrige termin over- ført løyving 1000 kr	Løyving 1000 kr	Samla løyving 1000 kr	Rekneskap 1000 kr	Til neste termin over- ført løyving 1000 kr	Meirutgift (-) og mindre- utgift 1000 kr
1354	Statens jernbanetilsyn:						
	01 Driftsutgifter .....	-	12 740	12 740	11 936	637	167
	Sum kap 1354	-	12 740	12 740	11 936	637	167
	Sum Jernbaneformål	-	12 316 225	12 316 225	12 392 927	343 379	-420 081
	Sivilt beredskap						
1360	Samferdselsberedskap:						
	01 Driftsutgifter .....	203	4 410	4 613	3 036	221	1 356
	30 Transport- og sambandsanlegg, utstyr m.v., <i>kan overføres</i> .....	12 756	9 360	22 116	5 887	16 229	-
	70 Beredskapslagring, <i>kan overføres</i> .....	1 626	1 850	3 476	1 608	1 868	-
	71 Tilskudd til samfunnsplagte oppgaver vedr. totalforsvaret....	-	37 700	37 700	37 700	-	-
	Sum kap 1360	14 585	53 320	67 905	48 231	18 318	1 356
	Sum Sivilt beredskap	14 585	53 320	67 905	48 231	18 318	1 356
	Post						
1370	Kjøp av posttjenester:						
	70 Betaling for ulønnsomme posttjenester .....	-	540 000	540 000	540 000	-	-
	Sum kap 1370	-	540 000	540 000	540 000	-	-
	Sum Post	-	540 000	540 000	540 000	-	-
	Post- og teletilsynet						
1380	Post- og teletilsynet (jf. kap. 4380):						
	01 Driftsutgifter .....	3 783	140 550	144 333	141 775	3 845	-1 287
	45 Større utstyrsanskaffelser og vedlikehold, <i>kan overføres</i> .....	4 198	22 300	26 498	21 285	5 213	-
	Sum kap 1380	7 981	162 850	170 831	163 060	9 058	-1 287
	Sum Post- og teletilsynet	7 981	162 850	170 831	163 060	9 058	-1 287
	Sum						
	Samferdselsdepartementet	641 271	24 674 053	25 315 324	24 764 492	1 000 992	-450 160

## Statsrekneskapen medrekna folketrygda for 2000

Kap.		Frå forrige termin over- ført løyving 1000 kr	Løyving 1000 kr	Samla løyving 1000 kr	Rekneskap 1000 kr	Til neste termin over- ført løyving 1000 kr	Meirutgift (-) og mindre- utgift 1000 kr
<b>Miljøverndepartementet</b>							
Fellesoppgaver, forskning, administrasjon							
1400	Miljøverndepartementet (jf. kap. 4400):						
01	Driftsutgifter .....	6 145	122 010	128 155	125 813	5 084	-2 742
	Sum kap 1400	6 145	122 010	128 155	125 813	5 084	-2 742
1401	Opplysningsvirksomhet, tilskudd til organisasjoner:						
01	Driftsutgifter .....	194	8 843	9 037	8 471	366	200
70	Driftstilskudd til frivillige miljøvernorganisasjoner .....	-	27 165	27 165	27 365	-	-200
	Sum kap 1401	194	36 008	36 202	35 836	366	-
1406	Miljøvernavdelingene ved fylkesmannsembetene (jf. kap. 4406):						
01	Driftsutgifter .....	1 540	172 306	173 846	175 558	658	-2 370
70	Tilskudd til kalking og lokale fiskeformål, <i>kan overføres</i> .....	635	110 100	110 735	110 733	2	-
	Sum kap 1406	2 175	282 406	284 581	286 291	660	-2 370
1410	Miljøvernforskning (jf. kap. 4410):						
50	Basisbevilgninger til miljøforskningsinstituttene .....	-	83 610	83 610	83 610	-	-
51	Forskningsprogrammer m.m. ..	-	99 752	99 752	99 752	-	-
52	Rekrutteringsstipend til kvinnelige miljøvernforskere ....	-	3 200	3 200	3 200	-	-
53	Internasjonalt miljøvernforskningssamarbeid .	-	5 000	5 000	5 000	-	-
70	Nasjonale oppgaver ved miljøforskningsinstituttene .....	-	22 151	22 151	22 151	-	-
79	Diverse tilskudd .....	-	6 000	6 000	6 000	-	-
	Sum kap 1410	-	219 713	219 713	219 713	-	-
	Sum Fellesoppgaver, forskning, administrasjon	8 514	660 137	668 651	667 653	6 110	-5 112
<b>Biomangfold, friluftsliv og kulturminner</b>							
1422	Biomangfold, friluftsliv og kulturminner:						
01	Driftsutgifter .....	435	12 735	13 170	12 533	637	-
	Sum kap 1422	435	12 735	13 170	12 533	637	-
1425	Vilt- og fisketiltak (jf. kap. 4425):						
01	Driftsutgifter .....	26	36 812	36 838	35 589	1 249	-
60	Kommunal vilt- og fiskeforvaltning, <i>kan overføres</i> ..	1	14 000	14 001	13 995	6	-
65	Fallvilt, <i>kan overføres</i> .....	35	8 000	8 035	8 029	6	-
70	Tilskudd til fiskeformål, <i>kan overføres</i> .....	288	8 500	8 788	9 659	129	-1 000

## Statsrekneskapen medrekna folketrygda for 2000

Kap.	Post	Frå forrige termin over- ført løyving 1000 kr	Løyving 1000 kr	Samla løyving 1000 kr	Rekneskap 1000 kr	Til neste termin over- ført løyving 1000 kr	Meirutgift (-) og mindre- utgift 1000 kr
71	Tilskudd til viltformål, <i>kan overføres</i> .....	752	20 395	21 147	19 962	1 185	-
72	Erstatninger for hjorteviltskader, <i>kan overføres</i> ..	263	2 793	3 056	2 819	237	-
	Sum kap 1425	1 365	90 500	91 865	90 053	2 812	-1 000
1426	Statens naturoppsyn (jf. kap. 4426):						
01	Driftsutgifter .....	388	41 433	41 821	41 343	3	475
30	Tiltak i nasjonalparkene, <i>kan overføres</i> .....	48	2 500	2 548	2 067	481	-
31	Tiltak i naturvern- og friluftsområder, <i>kan overføres</i> ...	1 442	9 913	11 355	9 699	1 656	-
32	Skjærgårdsparker m.v., <i>kan overføres</i> .....	586	9 835	10 421	9 848	573	-
70	Tilskudd til naturoppsyn, <i>kan overføres</i> .....	228	500	728	562	166	-
	Sum kap 1426	2 692	64 181	66 873	63 519	2 879	475
1427	Direktoratet for naturforvaltning (jf. kap. 4427):						
01	Driftsutgifter .....	1 131	92 167	93 298	95 572	1 774	-4 048
30	Statlige erverv, båndlegging av friluftsområder, <i>kan overføres</i> ...	14 911	12 785	27 696	10 998	15 925	773
32	Statlige erverv, fylkesvise verneplaner, <i>kan overføres</i> .....	-	72 508	72 508	67 889	4 619	-
33	Statlige erverv, barskogvern, <i>kan overføres</i> .....	348	26 154	26 502	19 697	6 805	-
34	Statlige erverv, nasjonalparker, <i>kan overføres</i> .....	18	1 000	1 018	610	408	-
60	Kommunal naturforvaltning, <i>kan overføres</i> .....	11 040	6 212	17 252	11 445	5 807	-
62	Tilskudd til interkommunalt friluftsråd, <i>kan overføres</i> .....	-	3 300	3 300	3 300	-	-
72	Erstatninger for rovviltskader, <i>overslagsbevilgning</i> .....	-	83 802	83 802	82 345	-	1 457
73	Forebyggende tiltak mot rovviltskader og omstillingstiltak, <i>kan overføres</i> ..	3 379	42 000	45 379	41 598	3 781	-
74	Tilskudd til friluftslivstiltak, <i>kan overføres</i> .....	131	4 670	4 801	4 800	1	-
75	Internasjonale avtaler og medlemskap .....	-	832	832	832	-	-
76	Tilskudd til kulturlandskapstiltak, <i>kan overføres</i> .....	59	1 500	1 559	1 477	82	-
77	Tilskudd til naturinformasjonsentra, <i>kan overføres</i> .....	-	5 400	5 400	5 396	4	-
	Sum kap 1427	31 017	352 330	383 347	345 959	39 206	-1 818



## Statsrekneskapen medrekna folketrygda for 2000

Kap.		Frå forrige termin over- ført Løyving 1000 kr	Løyving 1000 kr	Samla løyving 1000 kr	Rekneskap 1000 kr	Til neste termin over- ført Løyving 1000 kr	Meirutgift (-) og mindre- utgift 1000 kr
1429	Riksantikvaren (jf. kap. 4429):						
01	Driftsutgifter .....	1 288	69 235	70 523	71 432	87	-996
21	Spesielle driftsutgifter, <i>kan nyttes under postene 72 og 73....</i>	149	16 021	16 170	35 470	-	-19 300
60	Regionale kulturminnetiltak, <i>kan overføres, .....</i>	-	23 700	23 700	31 674	-	-7 974
72	Vern og sikring av fredete og bevaringsverdige kulturminner og kulturmiljøer, <i>kan overføres, kan nyttes under postene 21 og 60</i>	4 092	61 814	65 906	42 837	347	22 722
73	Brannsikring og beredskapsiltak, <i>kan overføres, kan nyttes under post 21.....</i>	672	6 453	7 125	2 373	1	4 751
75	Internasjonalt samarbeid, <i>kan overføres .....</i>	2	900	902	1 101	-	-199
	Sum kap 1429	6 203	178 123	184 326	184 887	435	-996
	Sum Biomangfold, friluftsliv og kulturminner	41 712	697 869	739 581	696 951	45 969	-3 339

## Miljødata, forurensning og miljøeffektivitet

1441	Statens forurensningstilsyn (jf. kap. 4441):						
01	Driftsutgifter .....	2 263	178 538	180 801	187 058	2 881	-9 138
39	Opprydningsiltak, <i>kan overføres .....</i>	1 533	20 400	21 933	13 854	9 079	-1 000
62	Lokal Agenda 21, tilskudd til utvikling av miljøvennlige lokalsamfunn, <i>kan overføres.....</i>	1 645	-	1 645	1 368	277	-
63	Tilskudd til kommunale avløpstiltak, <i>kan overføres.....</i>	-	79 613	79 613	79 611	2	-
64	Aksjon Jærvassdraget, <i>kan overføres .....</i>	2 478	3 462	5 940	1 638	4 302	-
72	Tilskudd til utvikling av mer miljøeffektive produkter og bygg, <i>kan overføres.....</i>	1 577	4 000	5 577	4 481	96	1 000
73	Tilskudd til biloppsamlingssystemet.....	-	88 100	88 100	82 371	-	5 729
75	Utbetaling av pant for bilvrak, <i>overslagsbevilgning .....</i>	-	136 152	136 152	149 491	-	-13 339
76	Refusjonsordninger .....	-	42 400	42 400	40 692	-	1 708
	Sum kap 1441	9 496	552 665	562 161	560 564	16 637	-15 040
1442	Miljødata, forurensning og miljøeffektivitet:						
01	Driftsutgifter .....	673	13 535	14 208	14 083	125	-
70	Tilskudd til kompetanse- formidling og informasjon om miljøvennlig produksjon og forbruk, <i>kan overføres .....</i>	1	36 100	36 101	36 135	-	-34

## Statsrekneskapen medrekna folketrygda for 2000

Kap.	Post	Frå forrige termin over- ført løyving 1000 kr	Løyving 1000 kr	Samla løyving 1000 kr	Rekneskap 1000 kr	Til neste termin over- ført løyving 1000 kr	Meirutgift (-) og mindre- utgift 1000 kr
	73 Oppfyllelse av garantiansvar for miljøvernlån .....	-	5 930	5 930	415	-	5 515
	74 Tilskudd til tiltak for miljødatasamordning, <i>kan overføres</i> .....	309	-	309	275	-	34
	Sum kap 1442	983	55 565	56 548	50 908	125	5 515
1443	Miljøovervåking og akutt forurensning:						
	01 Driftsutgifter .....	67	83 850	83 917	83 127	790	-
	21 Spesielle driftsutgifter .....	205	3 215	3 420	3 965	-	-545
	45 Større utstyrsanskaffelser og vedlikehold, <i>kan overføres</i> .....	3 167	5 743	8 910	8 856	54	-
	Sum kap 1443	3 439	92 808	96 247	95 948	844	-545
	Sum Miljødata, forurensning og miljøeffektivitet	13 918	701 038	714 956	707 420	17 606	-10 070
Regional planlegging, areal- og kartpolitikk							
1463	Regional og lokal planlegging:						
	01 Driftsutgifter .....	1 296	26 947	28 243	27 768	475	-
	63 Lokal Agenda 21 og bærekraftig by- og tettstedsutvikling, <i>kan overføres</i> .....	1 650	19 456	21 106	16 174	4 932	-
	74 Lokal Agenda 21, <i>kan overføres</i> .....	90	22 000	22 090	22 863	-	-773
	Sum kap 1463	3 036	68 403	71 439	66 805	5 407	-773
1465	Statens kjøp av tjenester i Statens kartverk:						
	21 Betaling for statsoppdraget .....	4 232	319 530	323 762	320 093	3 669	-
	Sum kap 1465	4 232	319 530	323 762	320 093	3 669	-
	Sum Regional planlegging, areal- og kartpolitikk	7 268	387 933	395 201	386 898	9 076	-773
Internasjonalt samarbeid, klima, nord- og polarområdene							
1470	Internasjonalt samarbeid, tiltak for luftmiljø og polarforvaltning:						
	01 Driftsutgifter .....	153	18 931	19 084	18 139	945	-
	70 Tilskudd til AMAP, <i>kan overføres</i> .....	-	2 200	2 200	2 200	-	-
	71 Internasjonale organisasjoner, <i>kan overføres</i> .....	71	31 685	31 756	31 439	317	-
	72 Miljøverntiltak i nordområdene, <i>kan overføres</i> .....	1	9 000	9 001	9 000	1	-
	75 Støtte til internasjonale miljøtiltak og nasjonale energitiltak, <i>kan overføres</i> .....	74	6 781	6 855	4 810	2 045	-
	Sum kap 1470	299	68 597	68 896	65 588	3 308	-

## Statsrekneskapen medrekna folketrygda for 2000

Kap.	Post	Frå forrige termin over- ført løyving 1000 kr	Løyving 1000 kr	Samla løyving 1000 kr	Rekneskap 1000 kr	Til neste termin over- ført løyving 1000 kr	Meirutgift (-) og mindre- utgift 1000 kr
1471	Norsk Polarinstitut (jf. kap. 4471):						
	01 Driftsutgifter .....	-	113 267	113 267	124 893	717	-12 343
	45 Større utstyrsanskaffelser og vedlikehold, <i>kan overføres</i> .....	-	4 500	4 500	4 500	-	-
	50 Stipend .....	-	498	498	496	-	2
	Sum kap 1471	-	118 265	118 265	129 889	717	-12 341
	Sum Internasjonalt samarbeid, klima, nord- og polarområdene	299	186 862	187 161	195 477	4 025	-12 341
	Sum Miljøverndepartementet	71 711	2 633 839	2 705 550	2 654 399	82 786	-31 635

## Arbeids- og administrasjonsdepartementet

## Administrasjon m.v.

1500	Arbeids- og administrasjonsdepartementet (jf. kap. 4500):						
	01 Driftsutgifter .....	-	116 580	116 580	114 963	4 088	-2 471
	21 Spesielle driftsutgifter .....	2 269	53 336	55 605	56 002	-	-397
	Sum kap 1500	2 269	169 916	172 185	170 965	4 088	-2 868
1502	Tilskudd til kompetanseutvikling:						
	01 Driftsutgifter .....	150	2 850	3 000	827	143	2 030
	70 Tilskudd, <i>kan overføres</i> .....	23 747	18 500	42 247	23 331	18 916	-
	Sum kap 1502	23 897	21 350	45 247	24 158	19 059	2 030
1503	Midler til tjenestemannsorganisasjonenes opplærings- og utviklingsarbeid:						
	70 Tilskudd .....	-	151 070	151 070	148 068	-	3 002
	Sum kap 1503	-	151 070	151 070	148 068	-	3 002
1504	Innskutte midler til lokale forhandlinger i skoleverket:						
	60 Tilskudd til preliminære forhandlinger til kommune og fylkeskommune .....	-	13 000	13 000	13 000	-	-
	Sum kap 1504	-	13 000	13 000	13 000	-	-
	Sum Administrasjon m.v.	26 166	355 336	381 502	356 191	23 147	2 164

## Fylkesmannsembetene

1510	Fylkesmannsembetene:						
	01 Driftsutgifter .....	-	334 569	334 569	346 856	-	-12 287
	21 Spesielle driftsutgifter .....	-	-	-	185 090	-	-185 090
	Sum kap 1510	-	334 569	334 569	531 946	-	-197 377
	Sum Fylkesmannsembetene	-	334 569	334 569	531 946	-	-197 377

## Statsrekneskapen medrekna folketrygda for 2000

Kap.	Post	Frå forrige termin over- ført løyving 1000 kr	Løyving 1000 kr	Samla løyving 1000 kr	Rekneskap 1000 kr	Til neste termin over- ført løyving 1000 kr	Meirutgift (-) og mindre- utgift 1000 kr
<b>Forvaltningspolitikk og statlige fellestjenester</b>							
1520	Statskonsult - Direktoratet for forvaltningsutvikling (jf. kap. 4520):						
01	Driftsutgifter .....	330	78 416	78 746	80 659	295	-2 208
	Sum kap 1520	330	78 416	78 746	80 659	295	-2 208
1521	Statens informasjonstjeneste:						
01	Driftsutgifter .....	44	19 876	19 920	20 016	68	-164
21	Spesielle driftsutgifter .....	204	20 046	20 250	20 042	208	-
	Sum kap 1521	248	39 922	40 170	40 058	276	-164
1522	Statens forvaltningstjeneste (jf. kap. 4522):						
01	Driftsutgifter .....	-	270 452	270 452	334 495	6 476	-70 519
21	Spesielle driftsutgifter .....	846	24 160	25 006	24 855	151	-
45	Større utstyrsanskaffelser og vedlikehold, <i>kan overføres</i> .....	4 305	10 071	14 376	14 448	-	-72
50	Viderefakturerering av fellestjenester .....	-	-	-	307	-	-307
	Sum kap 1522	5 151	304 683	309 834	374 105	6 627	-70 898
	Sum Forvaltningspolitikk og statlige fellestjenester	5 729	423 021	428 750	494 822	7 198	-73 270
<b>Partistøtte</b>							
1530	Tilskudd til de politiske partier:						
70	Tilskudd til de politiske partiers sentrale organisasjoner .....	-	131 333	131 333	131 333	-	-
71	Tilskudd til kommunepartiene, <i>overslagsbevilgning</i> .....	-	22 723	22 723	22 847	-	-124
72	Tilskudd til kommunestyregruppene, <i>overslagsbevilgning</i> .....	-	17 901	17 901	17 796	-	105
73	Tilskudd til fylkespartiene, <i>overslagsbevilgning</i> .....	-	46 722	46 722	47 039	-	-317
74	Tilskudd til fylkestingsgruppene, <i>overslagsbevilgning</i> .....	-	6 949	6 949	6 565	-	384
76	Tilskudd til de politiske partiers sentrale ungdomsorganisa- sjoner, <i>overslagsbevilgning</i> .....	-	5 271	5 271	5 255	-	16
	Sum kap 1530	-	230 899	230 899	230 835	-	64
	Sum Partistøtte	-	230 899	230 899	230 835	-	64

## Statsrekneskapen medrekna folketrygda for 2000

Kap.	Post	Frå forrige termin over- ført løyving 1000 kr	Løyving 1000 kr	Samla løyving 1000 kr	Rekneskap 1000 kr	Til neste termin over- ført løyving 1000 kr	Meirutgift (-) og mindre- utgift 1000 kr
Pensjoner m.m.							
1540	Statens Pensjonskasse (jf. kap. 4540):						
	01 Driftsutgifter .....	448	107 277	107 725	149 691	-	-41 966
	21 Spesielle driftsutgifter, <i>kan overføres</i> .....	-	5 000	5 000	5 635	-	-635
	Sum kap 1540	448	112 277	112 725	155 326	-	-42 601
1541	Pensjoner av statskassen:						
	01 Driftsutgifter, <i>overslagsbevilgning</i> .....	-	25 000	25 000	18 720	1 250	5 030
	Sum kap 1541	-	25 000	25 000	18 720	1 250	5 030
1542	Tilskudd til Statens Pensjonskasse og Pensjonsordningen for apoteketaten:						
	01 Driftsutgifter, <i>overslagsbevilgning</i> .....	-	5 755 066	5 755 066	5 682 812	72 254	-
	70 For andre medlemmer av Statens Pensjonskasse, <i>overslagsbevilgning</i> .....	-	65 943	65 943	65 116	-	827
	72 For lærere i grunnskolen, <i>overslagsbevilgning</i> .....	-	173 851	173 851	171 668	-	2 183
	Sum kap 1542	-	5 994 860	5 994 860	5 919 596	72 254	3 010
1543	Arbeidsgiveravgift til folketrygden:						
	01 Driftsutgifter, <i>overslagsbevilgning</i> .....	-	252 267	252 267	252 267	-	-
	70 For andre medlemmer av Statens Pensjonskasse, <i>overslagsbevilgning</i> .....	-	4 993	4 993	4 993	-	-
	Sum kap 1543	-	257 260	257 260	257 260	-	-
1544	Boliglån til statsansatte:						
	90 Lån, <i>overslagsbevilgning</i> .....	-	1 900 000	1 900 000	1 956 276	-	-56 276
	Sum kap 1544	-	1 900 000	1 900 000	1 956 276	-	-56 276
1545	Ventelønn m.v. (jf. kap. 4545):						
	01 Driftsutgifter, <i>overslagsbevilgning</i> .....	3 147	250 000	253 147	242 066	11 081	-
	Sum kap 1545	3 147	250 000	253 147	242 066	11 081	-
1546	Yrkesskadeforsikring (jf. kap. 4546):						
	01 Driftsutgifter, <i>overslagsbevilgning</i> .....	-	36 800	36 800	31 618	1 840	3 342
	Sum kap 1546	-	36 800	36 800	31 618	1 840	3 342
	Sum Pensjoner m.m.	3 595	8 576 197	8 579 792	8 580 862	86 425	-87 495

## Statsrekneskapen medrekna folketrygda for 2000

Kap.	Post	Frå forrige termin over- ført løyving 1000 kr	Løyving 1000 kr	Samla løyving 1000 kr	Rekneskap 1000 kr	Til neste termin over- ført løyving 1000 kr	Meirutgift (-) og mindre- utgift 1000 kr
<b>Konkurrans- og prispolitikk</b>							
1550	Konkurransetilsynet (jf. kap. 4550):						
01	Driftsutgifter .....	3 350	65 312	68 662	71 702	-	-3 040
	Sum kap 1550	3 350	65 312	68 662	71 702	-	-3 040
1560	Pristilskudd:						
70	Til regulering av forbrukerprisene .....	-	163 000	163 000	162 980	-	20
	Sum kap 1560	-	163 000	163 000	162 980	-	20
	Sum Konkurrans- og prispolitikk	3 350	228 312	231 662	234 682	-	-3 020
<b>Bygg utenfor husleieordningen</b>							
1580	Bygg utenfor husleieordningen:						
30	Igangsetting av byggeprosjekter, <i>kan overføres</i> .	5 126	1 900	7 026	4 503	2 523	-
31	Videreføring av byggeprosjekter, <i>kan overføres</i> .	44 488	1 447 040	1 491 528	1 374 592	139 137	-22 201
32	Prosjektering av bygg, <i>kan overføres</i> .....	35 342	32 700	68 042	29 592	38 450	-
33	Reserve, <i>kan overføres</i> .....	26 519	33 700	60 219	-	31 411	28 808
36	Kunstnerisk utsmykking, <i>kan overføres</i> .....	2 451	4 050	6 501	2 947	3 554	-
	Sum kap 1580	113 926	1 519 390	1 633 316	1 411 634	215 075	6 607
1582	Utvikling av Fornebuområdet:						
21	Spesielle driftsutgifter, <i>kan overføres</i> .....	-	11 000	11 000	7 957	3 043	-
30	Investeringer på Fornebu, <i>kan overføres</i> .....	32 782	70 000	102 782	71 360	31 422	-
35	Innløsing av areal til nasjonalt IT- og kunnskapssenter, <i>kan overføres</i> .....	-	242 500	242 500	238 500	4 000	-
	Sum kap 1582	32 782	323 500	356 282	317 817	38 465	-
1583	Utvikling av Pilestredet Park:						
21	Spesielle driftsutgifter, <i>kan overføres</i> .....	-	15 000	15 000	61	14 939	-
30	Investeringer Pilestredet Park, <i>kan overføres</i> .....	-	50 000	50 000	338	49 662	-
	Sum kap 1583	-	65 000	65 000	399	64 601	-

## Statsrekneskapen medrekna folketrygda for 2000

Kap.	Post	Frå forrige termin over- ført løyving 1000 kr	Løyving 1000 kr	Samla løyving 1000 kr	Rekneskap 1000 kr	Til neste termin over- ført løyving 1000 kr	Meirutgift (- og mindre- utgift 1000 kr)
1584	Etablering av Statens utleiebygg AS:						
90	Egenkapital .....	-	1 311 430	1 311 430	3 045 001	-	-1 733 571
91	Lån.....	-	1 389 420	1 389 420	204 882	-	1 184 538
	Sum kap 1584	-	2 700 850	2 700 850	3 249 883	-	-549 033
	Sum Bygg utenfor husleieordningen	146 708	4 608 740	4 755 448	4 979 733	318 141	-542 426
Arbeidsmarkedsetaten							
1590	Aetat (jf. kap. 4590):						
01	Driftsutgifter .....	20 214	1 578 820	1 599 034	1 706 382	-	-107 348
21	Spesielle driftsutgifter.....	-	19 402	19 402	16 238	970	2 194
45	Større utstyrsanskaffelser og vedlikehold, <i>kan overføres</i> .....	47 665	210 183	257 848	237 407	20 441	-
	Sum kap 1590	67 879	1 808 405	1 876 284	1 960 027	21 411	-105 154
1591	Arbeidsmarkedstiltak (jf. kap. 4591):						
21	Evaluering, utviklingstiltak m.v., <i>kan overføres</i> .....	-	19 364	19 364	16 349	3 015	-
60	Sysselsetting i offentlig virksomhet, <i>kan overføres, kan nyttes under postene 70 og 71</i> ....	1 829	1 292	3 121	21 811	-	-18 690
70	Formidlingstiltak, <i>kan overføres, kan nyttes under postene 60 og 71</i>	-	120 334	120 334	148 059	-	-27 725
71	Opplæringstiltak, drift, <i>kan overføres, kan nyttes under postene 60 og 70</i> .....	-	1 297 088	1 297 088	1 132 385	164 703	-
72	Opplæringstiltak, investeringer, <i>kan overføres, kan nyttes under post 71</i> .....	2 673	4 367	7 040	-	7 040	-
73	Jobbskappingsprosjekter, <i>kan overføres</i> .....	2 209	12 336	14 545	10 838	3 706	1
	Sum kap 1591	6 711	1 454 781	1 461 492	1 329 442	178 464	-46 414
1592	Spesielle arbeidsmarkedstiltak for yrkeshemmede:						
70	Formidlingstiltak, <i>kan overføres, kan nyttes under post 71</i> .....	48 727	211 393	260 120	187 091	73 029	-
71	Integrering i ordinært arbeidsliv, <i>kan overføres, kan nyttes under post 70 og kap. 1591 post 71</i> .....	12 105	581 758	593 863	531 228	62 634	1
72	Skjermede tiltak, drift, <i>kan overføres, kan nyttes under postene 70 og 71</i> .....	-	1 646 186	1 646 186	1 572 200	73 985	1
73	Skjermede tiltak, investeringer, <i>kan overføres, kan nyttes under postene 70 og 71</i> .....	23 621	41 079	64 700	41 218	23 481	1
	Sum kap 1592	84 453	2 480 416	2 564 869	2 331 737	233 129	3

## Statsrekneskapen medrekna folketrygda for 2000

Kap.	Post	Frå forrige termin over- ført løyving 1000 kr	Løyving 1000 kr	Samla løyving 1000 kr	Rekneskap 1000 kr	Til neste termin over- ført løyving 1000 kr	Meirutgift (-) og mindre- utgift 1000 kr
1593	Aetats salg av arbeidsmarkedstjenester (jf. kap. 4593):						
01	Driftsutgifter .....	–	127 400	127 400	51 812	6 370	69 218
	Sum kap 1593	–	127 400	127 400	51 812	6 370	69 218
	Sum Arbeidsmarkedsetaten	159 043	5 871 002	6 030 045	5 673 018	439 374	-82 347
	Sum Arbeids- og administrasjonsdepartementet	344 591	20 628 076	20 972 667	21 082 089	874 285	-983 707
<b>Finansdepartementet</b>							
Finansadministrasjon							
1600	Finansdepartementet (jf. kap. 4600):						
01	Driftsutgifter .....	4 244	181 775	186 019	183 572	7 886	-5 439
21	Spesielle forsknings- og utredningsoppdrag, <i>kan overføres</i> .....	5 471	21 100	26 571	20 491	6 080	–
	Sum kap 1600	9 715	202 875	212 590	204 063	13 966	-5 439
1602	Kredittilsynet (jf. kap. 4602):						
01	Driftsutgifter .....	341	103 909	104 250	105 147	1 096	-1 993
45	Større utstyrsanskaffelser og vedlikehold, <i>kan overføres</i> .....	79	700	779	400	379	–
	Sum kap 1602	420	104 609	105 029	105 547	1 475	-1 993
	Sum Finansadministrasjon	10 135	307 484	317 619	309 610	15 441	-7 432
Skatte- og avgiftsadministrasjon							
1610	Toll- og avgiftsdirektoratet - toll- og avgiftsetaten (jf. kap. 4610):						
01	Driftsutgifter .....	40 390	756 135	796 525	809 245	20 127	-32 847
21	Spesielle driftsutgifter, <i>overslagsbevilgning</i> .....	–	4 000	4 000	808	–	3 192
22	Større IT-prosjekter, <i>kan overføres</i> .....	–	45 300	45 300	34 447	10 853	–
45	Større utstyrsanskaffelser og vedlikehold, <i>kan overføres</i> .....	3 059	14 700	17 759	17 636	123	–
	Sum kap 1610	43 449	820 135	863 584	862 136	31 103	-29 655



## Statsrekneskapen medrekna folketrygda for 2000

Kap.	Post	Frå forrige termin over- ført løyving 1000 kr	Løyving 1000 kr	Samla løyving 1000 kr	Rekneskap 1000 kr	Til neste termin over- ført løyving 1000 kr	Meirutgift (-) og mindre- utgift 1000 kr
1618	Skattedirektoratet - skatteetaten (jf. kap. 4618):						
	01 Driftsutgifter .....	59 807	2 649 504	2 709 311	2 777 866	59 104	-127 659
	21 Spesielle driftsutgifter, overslagsbevilgning .....	-	57 000	57 000	68 930	-	-11 930
	22 Større IT-prosjekter, kan overføres .....	-	224 000	224 000	202 773	21 227	-
	45 Større utstyrsanskaffelser og vedlikehold, kan overføres .....	186 822	97 700	284 522	182 834	101 688	-
	Sum kap 1618	246 629	3 028 204	3 274 833	3 232 403	182 019	-139 589
	Sum Skatte- og avgiftsadministrasjon	290 078	3 848 339	4 138 417	4 094 539	213 122	-169 244

## Offisiell statistikk

1620	Statistisk sentralbyrå (jf. kap. 4620):						
	01 Driftsutgifter .....	5 923	305 718	311 641	313 448	7 330	-9 137
	21 Spesielle driftsutgifter .....	4 755	80 000	84 755	100 060	3 784	-19 089
	22 Folke- og bolig telling i år 2000, kan overføres .....	605	53 000	53 605	14 769	38 836	-
	45 Større utstyrsanskaffelser og vedlikehold, kan overføres .....	1 344	7 500	8 844	5 226	3 618	-
	Sum kap 1620	12 627	446 218	458 845	433 503	53 568	-28 226
	Sum Offisiell statistikk	12 627	446 218	458 845	433 503	53 568	-28 226

## Andre formål

1632	Kompensasjon for merverdiavgift til kommuner og fylkeskommuner:						
	60 Tilskudd .....	-	978 000	978 000	989 266	-	-11 266
	Sum kap 1632	-	978 000	978 000	989 266	-	-11 266
1635	Oppgjør av skattefordelingstvist m.v.:						
	60 Betaling til kommuner med beløp til gode .....	-	25 300	25 300	-	-	25 300
	70 Tilbakebetaling av skatt .....	-	204 200	204 200	183 389	-	20 811
	Sum kap 1635	-	229 500	229 500	183 389	-	46 111
1637	EU-opplysning:						
	70 Tilskudd til frivillige organisasjoner .....	-	2 000	2 000	2 000	-	-
	Sum kap 1637	-	2 000	2 000	2 000	-	-
	Sum Andre formål	-	1 209 500	1 209 500	1 174 655	-	34 845

## Statsrekneskapen medrekna folketrygda for 2000

Kap.	Post	Frå forrige termin over- ført løyving 1000 kr	Løyving 1000 kr	Samla løyving 1000 kr	Rekneskap 1000 kr	Til neste termin over- ført løyving 1000 kr	Meirutgift (-) og mindre- utgift 1000 kr
<b>Statsgjeld, renter og avdrag</b>							
1650	Statsgjeld, renter m.m. (jf. kap. 5606):						
	01 Driftsutgifter .....	360	10 000	10 360	10 680	-	-320
	88 Renter og provisjon m.m. på utenlandsk statsgjeld, <i>overslagsbevilgning</i> .....	-	424 000	424 000	422 534	-	1 466
	89 Renter og provisjon m.m. på innenlandsk statsgjeld, <i>overslagsbevilgning</i> .....	-	15 212 900	15 212 900	14 978 717	-	234 183
	Sum kap 1650	360	15 646 900	15 647 260	15 411 931	-	235 329
1651	Statsgjeld, avdrag og innløsning:						
	90 Avdrag på innenlandsk statsgjeld, <i>overslagsbevilgning</i> ...	-	2 352 000	2 352 000	3 700 787	-	-1 348 787
	91 Avdrag og innløsning av statens grunnkjøpsobligasjoner, <i>over- slagsbevilgning</i> .....	-	55 900	55 900	55 840	-	60
	92 Avdrag på utenlandsk statsgjeld, <i>overslagsbevilgning</i> .....	-	4 500	4 500	4 398	-	102
	Sum kap 1651	-	2 412 400	2 412 400	3 761 025	-	-1 348 625
	Sum Statsgjeld, renter og avdrag	360	18 059 300	18 059 660	19 172 956	-	-1 113 296
<b>Statlige fordringer, renter og avdrag m.v.</b>							
1670	Avsetninger til Den nordiske investeringsbank:						
	50 Tapsfond for miljølåneordningen .....	-	5 000	5 000	5 000	-	-
	51 Tapsfond for prosjektlåneordningen .....	-	2 000	2 000	2 000	-	-
	90 Innbetalt grunnkapital .....	-	25 000	25 000	24 339	-	661
	Sum kap 1670	-	32 000	32 000	31 339	-	661
	Sum Statlige fordringer, renter og avdrag m.v.	-	32 000	32 000	31 339	-	661
	Sum Finansdepartementet	313 200	23 902 841	24 216 041	25 216 602	282 131	-1 282 692
<b>Forsvarsdepartementet</b>							
1700	Forsvarsdepartementet:						
	01 Driftsutgifter .....	4 266	132 806	137 072	134 833	4 827	-2 588
	73 Forskning og utvikling, <i>kan overføres</i> .....	983	7 000	7 983	6 952	1 031	-
	Sum kap 1700	5 249	139 806	145 055	141 785	5 858	-2 588

## Statsrekneskapen medrekna folketrygda for 2000

Kap.	Post	Frå forrige termin over- ført løyving 1000 kr	Løyving 1000 kr	Samla løyving 1000 kr	Rekneskap 1000 kr	Til neste termin over- ført løyving 1000 kr	Meirutgift (-) og mindre- utgift 1000 kr
1710	Fellesinstitusjoner og statsforetak under Forsvarsdepartementet (jf. kap. 4710):						
	01 Driftsutgifter .....	-	426 665	426 665	429 385	3 809	-6 529
	51 Tilskudd til Forsvarets forskningsinstitutt .....	-	164 376	164 376	164 376	-	-
	70 Renter låneordning, <i>kan overføres</i> .....	506	6 750	7 256	7 207	-	49
	76 Tilskudd til peronalforpliktelser, <i>kan overføres</i> .....	27 587	-	27 587	22 983	4 604	-
	Sum kap 1710	28 093	597 791	625 884	623 951	8 413	-6 480
1719	Fellesutgifter under Forsvarsdepartementet (jf. kap. 4719):						
	01 Driftsutgifter .....	668	11 357	12 025	9 032	568	2 425
	71 Overføringer til andre .....	-	48 978	48 978	48 978	-	-
	75 Norges tilskudd til NATOs driftsbudsjett, <i>kan overføres</i> .....	-	96 387	96 387	88 996	7 391	-
	Sum kap 1719	668	156 722	157 390	147 006	7 959	2 425
1720	Felles ledelse og kommandoapparat (jf. kap. 4720):						
	01 Driftsutgifter .....	21 660	1 143 543	1 165 203	1 133 495	48 688	-16 980
	Sum kap 1720	21 660	1 143 543	1 165 203	1 133 495	48 688	-16 980
1725	Fellesinstitusjoner og -utgifter under Forsvarets overkommando (jf. kap. 4725):						
	01 Driftsutgifter .....	42 797	1 026 212	1 069 009	1 079 555	4 196	-14 742
	50 Overføring til Statens Pensjonskasse, <i>kan overføres</i> .....	43 596	91 246	134 842	134 841	1	-
	72 Avgangsstimulerende tiltak, <i>kan overføres</i> .....	3 729	4 047	7 776	6 451	1 325	-
	Sum kap 1725	90 122	1 121 505	1 211 627	1 220 847	5 522	-14 742
1731	Hæren (jf. kap. 4731):						
	01 Driftsutgifter .....	2 569	4 694 099	4 696 668	4 679 444	79 724	-62 500
	Sum kap 1731	2 569	4 694 099	4 696 668	4 679 444	79 724	-62 500
1732	Sjøforsvaret (jf. kap. 4732):						
	01 Driftsutgifter .....	-	2 863 831	2 863 831	2 844 478	56 205	-36 852
	Sum kap 1732	-	2 863 831	2 863 831	2 844 478	56 205	-36 852
1733	Luftforsvaret (jf. kap. 4733):						
	01 Driftsutgifter .....	-	4 005 399	4 005 399	3 989 139	73 381	-57 121
	Sum kap 1733	-	4 005 399	4 005 399	3 989 139	73 381	-57 121

## Statsrekneskapen medrekna folketrygda for 2000

Kap.	Post	Frå forrige termin over- ført løyving 1000 kr	Løyving 1000 kr	Samla løyving 1000 kr	Rekneskap 1000 kr	Til neste termin over- ført løyving 1000 kr	Meirutgift (-) og mindre- utgift 1000 kr
1734	Heimevernet (jf. kap. 4734):						
	01 Driftsutgifter .....	-	710 827	710 827	706 301	7 757	-3 231
	Sum kap 1734	-	710 827	710 827	706 301	7 757	-3 231
1735	Forsvarets etterretningstjeneste:						
	21 Spesielle driftsutgifter.....	-	541 104	541 104	541 104	-	-
	Sum kap 1735	-	541 104	541 104	541 104	-	-
1760	Nyanskaffelser av materiell og nybygg og nyanlegg (jf. kap. 4760):						
	01 Driftsutgifter, <i>kan nyttas under postene 45 og 47</i> .....	5 581	471 328	476 909	460 155	18 321	-1 567
	44 Fellesfinansierte bygge- og anleggsarbeider, nasjonalfinan- siert andel, <i>kan overføres, kan nyttas under post 47</i> .....	20 959	110 612	131 571	121 957	9 606	8
	45 Større utstyrsanskaffelser og vedlikehold, <i>kan overføres</i> .....	411 029	5 110 495	5 521 524	4 998 183	537 532	-14 191
	47 Nybygg og nyanlegg, <i>kan overføres, kan nyttas under postene 01 og 44</i> .....	5 045	1 001 525	1 006 570	888 249	93 761	24 560
	48 Fellesfinansierte bygge- og anleggsarbeider, fellesfinansi- ert andel, <i>kan overføres</i> .....	49 036	156 154	205 190	193 666	13 044	-1 520
	75 Fellesfinansierte bygge- og anleggsarbeider, Norges til- skudd til NATOs investerings- program for sikkerhet, <i>kan over- føres, kan nyttas under post 44</i> ...	252	149 775	150 027	150 035	-	-8
	Sum kap 1760	491 902	6 999 889	7 491 791	6 812 245	672 264	7 282
1790	Kystvakten (jf. kap. 4790):						
	01 Driftsutgifter .....	5 873	567 470	573 343	574 092	4 903	-5 652
	Sum kap 1790	5 873	567 470	573 343	574 092	4 903	-5 652
1791	Redningshelikoptertjenesten (jf. kap. 4791):						
	01 Driftsutgifter .....	-	202 167	202 167	201 700	73	394
	Sum kap 1791	-	202 167	202 167	201 700	73	394
1792	Norske styrker i utlandet (jf. kap. 4792):						
	01 Driftsutgifter .....	12 855	2 132 636	2 145 491	2 041 443	-	104 048
	Sum kap 1792	12 855	2 132 636	2 145 491	2 041 443	-	104 048

## Statsrekneskapen medrekna folketrygda for 2000

Kap.	Post	Frå forrige termin over- ført løyving 1000 kr	Løyving 1000 kr	Samla løyving 1000 kr	Rekneskap 1000 kr	Til neste termin over- ført løyving 1000 kr	Meirutgift (-) og mindre- utgift 1000 kr
1795	Kulturelle og allmenntytige formål (jf. kap. 4795):						
	01 Driftsutgifter .....	-	122 815	122 815	126 374	935	-4 494
	47 Nybygg og nyanlegg, <i>kan overføres, kan nyttes under kap. 1760 post 47</i> .....	-	35 956	35 956	21 740	14 216	-
	60 Tilskudd til kommuner, <i>kan overføres</i> .....	-	7 728	7 728	5 875	1 853	-
	72 Overføringer til andre .....	-	980	980	980	-	-
	92 Lån til private .....	-	6 000	6 000	6 000	-	-
	Sum kap 1795	-	173 479	173 479	160 969	17 004	-4 494
	Sum Forsvarsdepartementet	658 991	26 050 268	26 709 259	25 817 999	987 751	-96 491
<b>Olje- og energidepartementet</b>							
<b>Administrasjon</b>							
1800	Olje- og energidepartementet (jf. kap. 4800):						
	01 Driftsutgifter .....	828	96 541	97 369	95 565	3 241	-1 437
	21 Spesielle driftsutgifter, <i>kan overføres</i> .....	8 204	29 000	37 204	32 380	6 362	-1 538
	70 Internasjonalisering av petroleumsvirksomheten .....	-	10 000	10 000	10 000	-	-
	Sum kap 1800	9 032	135 541	144 573	137 945	9 603	-2 975
	Sum Administrasjon	9 032	135 541	144 573	137 945	9 603	-2 975
<b>Petroleumsforvaltning</b>							
1810	Oljedirektoratet (jf. kap. 4810):						
	01 Driftsutgifter .....	2 340	224 959	227 299	231 682	2 937	-7 320
	21 Spesielle driftsutgifter .....	-	68 200	68 200	74 885	2 990	-9 675
	45 Større utstyrsanskaffelser og vedlikehold, <i>kan overføres</i> .....	4	5 000	5 004	4 590	414	-
	Sum kap 1810	2 344	298 159	300 503	311 157	6 341	-16 995
	Sum Petroleumsforvaltning	2 344	298 159	300 503	311 157	6 341	-16 995

## Statsrekneskapen medrekna folketrygda for 2000

Kap.	Post	Frå forrige termin over- ført løyving 1000 kr	Løyving 1000 kr	Samla løyving 1000 kr	Rekneskap 1000 kr	Til neste termin over- ført løyving 1000 kr	Meirutgift (-) og mindre- utgift 1000 kr
<b>Energi- og vassdragsforvaltning</b>							
1820	Norges vassdrags- og energidirektorat (jf. kap. 4820 og 4829):						
	01 Driftsutgifter .....	5 427	190 125	195 552	197 298	3 859	-5 605
	21 Spesielle driftsutgifter, <i>kan overføres</i> .....	1 389	37 775	39 164	48 235	855	-9 926
	30 Forbygningsarbeider og oppryddingstiltak, <i>kan overføres</i> .....	6 125	38 250	44 375	43 501	874	-
	32 Tilskudd til Haldenkanalen, <i>kan overføres</i> .....	3 220	-	3 220	3 220	-	-
	34 Utbedring av Solbergfoss dam, <i>kan overføres</i> .....	17 722	-	17 722	17 722	-	-
	70 Tilskudd til lokale el-forsyningsanlegg, <i>kan overføres</i> .....	-	1 000	1 000	354	646	-
	71 Refusjon av dokumentavgifter, <i>kan overføres</i> .....	145 288	-	145 288	28 158	17 000	100 130
	72 Tilskudd til investeringer i ledningsnett, <i>kan overføres</i> .....	10 229	-	10 229	7 710	2 519	-
	73 Tilskudd til utjevning av overføringstariffer, <i>kan overføres</i> .....	-	10 000	10 000	10 000	-	-
	Sum kap 1820	189 400	277 150	466 550	356 198	25 753	84 599
1825	Omlagging av energibruk og energiproduksjon:						
	21 Spesielle driftsutgifter, <i>kan overføres</i> .....	16 135	58 000	74 135	51 900	22 235	-
	72 Tilskudd, <i>kan overføres</i> .....	127 071	223 000	350 071	78 825	223 000	48 246
	73 Produksjonsstøtte til vindkraft..	-	2 000	2 000	1 386	-	614
	Sum kap 1825	143 206	283 000	426 206	132 111	245 235	48 860
	Sum Energi- og vassdragsforvaltning	332 606	560 150	892 756	488 309	270 988	133 459
<b>Forskningsformål</b>							
1830	Energiforskning (jf. kap. 4829):						
	21 Spesielle driftsutgifter, <i>kan overføres</i> .....	3 261	15 600	18 861	15 171	3 690	-
	50 Norges forskningsråd, <i>kan overføres</i> .....	-	170 700	170 700	170 700	-	-
	70 Internasjonale samarbeids- og utviklingstiltak, <i>kan overføres</i> ....	231	8 200	8 431	7 917	514	-
	Sum kap 1830	3 492	194 500	197 992	193 788	4 204	-
	Sum Forskningsformål	3 492	194 500	197 992	193 788	4 204	-

## Statsrekneskapen medrekna folketrygda for 2000

Kap.	Post	Frå forrige termin over- ført løyving 1000 kr	Løyving 1000 kr	Samla løyving 1000 kr	Rekneskap 1000 kr	Til neste termin over- ført løyving 1000 kr	Meirutgift (-) og mindre- utgift 1000 kr
<b>Sivilt beredskap under Olje- og energidepartementet</b>							
1891	Oljeforsyningsberedskap:						
	01 Driftsutgifter .....	643	21 130	21 773	21 911	-	-138
	30 Sikring og oppgradering av drivstoffanlegg, <i>kan overføres ...</i>	2 644	1 140	3 784	788	2 996	-
	Sum kap 1891	3 287	22 270	25 557	22 699	2 996	-138
1892	Kraftforsyningsberedskap:						
	01 Driftsutgifter .....	31	560	591	508	28	55
	70 Tilskudd til sikringstiltak, <i>kan overføres .....</i>	437	2 600	3 037	2 287	750	-
	Sum kap 1892	468	3 160	3 628	2 795	778	55
	Sum Sivilt beredskap under Olje- og energidepartementet	3 755	25 430	29 185	25 494	3 774	-83
	Sum Olje- og energidepartementet	351 229	1 213 780	1 565 009	1 156 693	294 910	113 406
<b>Ymse utgifter</b>							
2309	Tilfeldige utgifter:						
	01 Driftsutgifter .....	-	50 032	50 032	24 691	-	25 341
	Sum kap 2309	-	50 032	50 032	24 691	-	25 341
	Sum Ymse utgifter	-	50 032	50 032	24 691	-	25 341
<b>Statsbankene</b>							
2410	Statens lånekasse for utdanning (jf. kap. 5310):						
	01 Driftsutgifter .....	1 832	230 032	231 864	233 100	1 932	-3 168
	70 Utdanningsstipend, <i>overslagsbevilgning .....</i>	-	4 159 250	4 159 250	4 104 469	-	54 781
	71 Andre stipend, <i>overslagsbevilgning .....</i>	-	775 900	775 900	797 043	-	-21 143
	72 Rentestønad, <i>overslagsbevilgning .....</i>	-	1 251 500	1 251 500	1 259 742	-	-8 242
	73 Avskrivninger, <i>overslagsbevilgning .....</i>	-	415 550	415 550	439 092	-	-23 542
	74 Tap på utlån .....	-	155 000	155 000	143 222	-	11 778
	75 Særskilte tilretteleggingstiltak for utdanning i utlandet.....	-	4 268	4 268	4 095	-	173
	90 Lån til Statens lånekasse for utdanning, <i>overslagsbevilgning ..</i>	-	7 839 000	7 839 000	7 935 017	-	-96 017
	Sum kap 2410	1 832	14 830 500	14 832 332	14 915 780	1 932	-85 380

## Statsrekneskapen medrekna folketrygda for 2000

Kap.	Post	Frå forrige termin over- ført løyving 1000 kr	Løyving 1000 kr	Samla løyving 1000 kr	Rekneskap 1000 kr	Til neste termin over- ført løyving 1000 kr	Meirutgift (-) og mindre- utgift 1000 kr
2411	Statens nærings- og distriktsutviklingsfond, lån til landbruksformål (jf. kap. 5311 og 5614):						
	01 Driftsutgifter .....	392	-	392	392	-	-
	50 Tapsfond, lån til landbruksformål .....	-	24 000	24 000	24 000	-	-
	71 Rentestøtte .....	-	500	500	500	-	-
	90 Lån, <i>overslagsbevilgning</i> .....	-	300 000	300 000	300 000	-	-
	Sum kap 2411	392	324 500	324 892	324 892	-	-
2412	Den Norske Stats Husbank (jf. kap. 5312 og 5615):						
	01 Driftsutgifter .....	4 888	213 827	218 715	214 635	8 220	-4 140
	45 Større utstyrsanskaffelser og vedlikehold, <i>kan overføres</i> .....	916	4 000	4 916	4 058	858	-
	72 Rentestøtte .....	-	78 000	78 000	77 342	-	658
	90 Lån til Husbanken, <i>overslagsbevilgning</i> .....	-	10 573 000	10 573 000	9 021 011	-	1 551 989
	Sum kap 2412	5 804	10 868 827	10 874 631	9 317 046	9 078	1 548 507
2415	Statens nærings- og distriktsutviklingsfond, fiskeri- og andre regionalpolitiske tiltak:						
	71 Tilskudd til nybygging og kjøp av brukte fiskefartøy til Finnmark, <i>kan overføres</i> .....	6 060	-	6 060	6 360	-	-300
	72 Tilskudd til fornyelse og kapasitetstilpasning i fiskeflåten, <i>kan overføres</i> .....	109 905	30 000	139 905	67 111	72 794	-
	73 Rentestøtte stønadslån .....	-	2 000	2 000	1 850	-	150
	Sum kap 2415	115 965	32 000	147 965	75 321	72 794	-150
2420	Statens nærings- og distriktsutviklingsfond (jf. kap. 5320 og 5620):						
	50 Utviklingstilskudd, fond .....	-	175 000	175 000	175 000	-	-
	51 Tapsfond for lån og garantier innvilget i budsjetterminen .....	-	45 000	45 000	45 000	-	-
	53 Tapsfond, såkornkapitalfond .....	-	7 500	7 500	7 500	-	-
	54 Prosjektutviklingstilskudd, fond .....	-	15 000	15 000	15 000	-	-
	70 Administrasjon, <i>kan overføres</i> .....	-	184 118	184 118	184 118	-	-
	72 Tilskudd til dekning av tap på risikolån .....	-	42 600	42 600	42 600	-	-
	75 Tilskudd til omstilling, <i>kan overføres</i> .....	-	52 000	52 000	52 000	-	-
	91 Lån til risikolåneordningen, <i>overslagsbevilgning</i> .....	-	6 415 000	6 415 000	6 430 000	-	-15 000
	92 Lån til grunnfinansierings- og lavrisikolåneordningen, <i>overslagsbevilgning</i> .....	-	19 000 000	19 000 000	19 195 000	-	-195 000
	93 Såkornkapitalfond .....	-	30 000	30 000	30 000	-	-
	Sum kap 2420	-	25 966 218	25 966 218	26 176 218	-	-210 000



## Statsrekneskapen medrekna folketrygda for 2000

Kap.	Post	Frå forrige termin over- ført løyving 1000 kr	Løyving 1000 kr	Samla løyving 1000 kr	Rekneskap 1000 kr	Til neste termin over- ført løyving 1000 kr	Meirutgift (-) og mindre- utgift 1000 kr
2422	Statens miljøfond:						
	70 Statens miljøfond, rentestøtte ...	-	1 200	1 200	-	-	1 200
	90 Statens miljøfond, lån, <i>kan</i> <i>overføres</i> .....	-	50 000	50 000	59 786	-	-9 786
	Sum kap 2422	-	51 200	51 200	59 786	-	-8 586
2425	Statens nærings- og distriktsutviklingsfond (SND) og fylkeskommunene:						
	51 Distriktsutviklingstilskudd, fond, <i>kan nyttes under kap. 0551</i> <i>post 51</i> .....	-	780 000	780 000	730 054	-	49 946
	53 Tilskudd til dekning av tap på lån .....	-	100 000	100 000	100 000	-	-
	74 Dekning av tap på risikolån og garantier .....	-	4 000	4 000	4 000	-	-
	Sum kap 2425	-	884 000	884 000	834 054	-	49 946
2426	SIVA:						
	90 Lån til SIVA, <i>overslagsbevilgning</i>	-	250 000	250 000	180 000	-	70 000
	Sum kap 2426	-	250 000	250 000	180 000	-	70 000
	Sum Statsbankene	123 993	53 207 245	53 331 238	51 883 097	83 804	1 364 337
<b>Petroleumsvirksomheten</b>							
2440	Statens direkte økonomiske engasjement i petroleumsvirksomheten (jf. kap. 5440):						
	22 Fjerningsutgifter .....	-	2 000	2 000	7 840	-	-5 840
	30 Investeringer .....	-	22 700 000	22 700 000	22 647 354	-	52 646
	50 Overføring til Statens petroleumsforsikringsfond .....	-	592 000	592 000	592 000	-	-
	Sum kap 2440	-	23 294 000	23 294 000	23 247 194	-	46 806
2441	Petroleumstettet teknologiutvikling:						
	50 Prosjektrettet teknologiutvikling i petroleumsvirksomheten, <i>kan</i> <i>overføres</i> .....	-	50 000	50 000	50 000	-	-
	Sum kap 2441	-	50 000	50 000	50 000	-	-
2442	Disponering av innretninger på kontinentalsokkelen:						
	21 Spesielle driftsutgifter, <i>kan</i> <i>overføres</i> .....	3 000	-	3 000	3 000	-	-
	70 Tilskudd, <i>overslagsbevilgning</i> ....	-	32 000	32 000	-	-	32 000
	Sum kap 2442	3 000	32 000	35 000	3 000	-	32 000
	Sum Petroleumsvirksomheten	3 000	23 376 000	23 379 000	23 300 194	-	78 806

## Statsrekneskapen medrekna folketrygda for 2000

Kap.	Post	Frå forrige termin over- ført løyving 1000 kr	Løyving 1000 kr	Samla løyving 1000 kr	Rekneskap 1000 kr	Til neste termin over- ført løyving 1000 kr	Meirutgift (-) og mindre- utgift 1000 kr
<b>Statens forretningsdrift</b>							
2445	Statsbygg (jf. kap. 5445):						
24	Driftsresultat:						
	01 Driftsinntekter .....	-	-2 141 986	-2 141 986	-2 367 163	-	225 177
	02 Driftsutgifter .....	-	836 937	836 937	953 966	-	-117 029
	03 Avskrivninger.....	-	255 459	255 459	428 634	-	-173 175
	04 Renter av statens kapital .....	-	100 390	100 390	44 377	-	56 013
	05 Til investeringsformål.....	-	885 000	885 000	885 000	-	-
	06 Til reguleringsfondet.....	-	40 200	40 200	31 187	-	9 013
	Underskudd/overskudd(-)	-	-24 000	-24 000	-23 999	-	-1
30	Igangsetting av byggeprosjekter, <i>kan overføres</i> .....	4 401	39 000	43 401	1 130	39 000	3 271
31	Videreføring av byggeprosjekter, <i>kan overføres</i> .....	118 739	749 450	868 189	742 992	143 741	-18 544
32	Prosjektering av bygg, <i>kan overføres</i> .....	9 008	28 500	37 508	33 974	3 534	-
33	Reserve for byggeprosjekter, <i>kan overføres</i> .....	102 312	36 740	139 052	-	97 620	41 432
34	Infrastruktur i Blindern-/Gaustadområdet, <i>kan overføres</i> .....	22 700	-	22 700	2 810	-	19 890
37	Utvikling av Pilestredet Park, <i>kan overføres</i> .....	11 411	-	11 411	6 567	4 844	-
45	Større utstyrsanskaffelser og vedlikehold, <i>kan overføres</i> .....	20 605	79 460	100 065	81 249	18 816	-
49	Kjøp av eiendommer, <i>kan overføres</i> .....	-	125 000	125 000	101 705	23 295	-
	Sum kap 2445	289 176	1 034 150	1 323 326	946 428	330 850	46 048
2450	Luffartsverket (jf. kap. 5450, 5491 og 5603):						
24	Driftsresultat:						
	01 Driftsinntekter .....	-	-2 346 300	-2 346 300	-2 416 917	-	70 617
	02 Inntekter regionale flyplasser.....	-	-209 900	-209 900	-201 572	-	-8 328
	03 Fra reguleringsfondet.....	-	-89 500	-89 500	-110 608	-	21 108
	04 Driftsutgifter .....	-	1 535 700	1 535 700	1 626 167	-	-90 467
	05 Driftsutgifter regionale flyplasser.....	-	192 200	192 200	211 145	-	-18 945
	06 Avskrivninger.....	-	338 600	338 600	353 285	-	-14 685
	07 Renter av statens kapital .....	-	37 300	37 300	37 106	-	194
	08 Til investeringsformål.....	-	357 900	357 900	317 394	-	40 506
	Underskudd/overskudd(-)	-	-184 000	-184 000	-184 000	-	-
30	Flyplassanlegg, <i>kan overføres</i> ....	-	689 000	689 000	664 430	24 570	-
92	Lån Sandefjord Lufthavn AS .....	-	7 500	7 500	6 250	-	1 250
	Sum kap 2450	-	512 500	512 500	486 680	24 570	1 250

## Statsrekneskapen medrekna folketrygda for 2000

Kap.	Post	Frå forrige termin over- ført løyving 1000 kr	Løyving 1000 kr	Samla løyving 1000 kr	Rekneskap 1000 kr	Til neste termin over- ført løyving 1000 kr	Meirutgift (-) og mindre- utgift 1000 kr
2460	Garanti-Instituttet for Eksportkreditt (jf. kap. 5460):						
24	Driftsresultat:						
	01 Driftsinntekter, refusjon av driftsutgifter fra risikoavsetningsfond.....	-	-36 500	-36 500	-34 482	-	2 018
	02 Driftsutgifter .....	-	36 500	36 500	34 482	-	2 018
	Underskudd/overskudd(-)	-	-	-	-	-	-
50	Tilskudd til risikoavsetningsfond for SUS/Baltikum-ordningen.....	-	35 000	35 000	35 000	-	-
94	Utbetaling iflg. trekkfullmakt - gamle ordninger.....	-	-	-	792 598	-	-792 598
95	Utbetaling iflg. trekkfullmakt - gammel særordning.....	-	-	-	-270 259	-	270 259
96	Utbetaling iflg. trekkfullmakt - gammel SUS/Baltikum-ordning	-	-	-	-29 801	-	29 801
	Sum kap 2460	-	35 000	35 000	527 538	-	-492 538
2463	Forsvarets bygningstjeneste:						
24	Driftsresultat:						
	01 Driftsinntekter .....	-	-210 687	-210 687	-207 909	-	-2 778
	02 Driftsutgifter .....	-	210 687	210 687	248 354	-	-37 667
	03 Avsetning til overskudd regulering.....	-	-	-	4 827	-	-4 827
	Sum kap 2463	-	-	-	45 272	-	-45 272
2465	Statens kartverk (jf. kap. 5491 og 5603):						
24	Driftsresultat:						
	01 Driftsinntekter .....	-	-496 977	-496 977	-514 366	-	17 389
	02 Driftsutgifter .....	-	469 005	469 005	501 407	-	-32 402
	03 Avskrivninger.....	-	20 250	20 250	18 238	-	2 012
	04 Renter av statens kapital .....	-	3 722	3 722	3 649	-	73
	05 Til reguleringsfondet.....	-	-	-	-12 928	-	12 928
	Underskudd/overskudd(-)	-	-4 000	-4 000	-4 000	-	-
45	Større utstyrsanskaffelser og vedlikehold, kan overføres.....	398	16 000	16 398	11 653	4 745	-
	Sum kap 2465	398	12 000	12 398	7 653	4 745	-
2480	Rikshospitalets apotek (jf. kap. 5491 og 5603):						
24	Driftsresultat:						
	01 Driftsinntekter .....	-	-138 568	-138 568	-118 296	-	-20 272
	02 Driftsutgifter .....	-	138 498	138 498	118 503	-	19 995
	03 Renter .....	-	10	10	3	-	7
	04 Avskrivninger.....	-	60	60	60	-	-
	Sum kap 2480	-	-	-	270	-	-270

## Statsrekneskapen medrekna folketrygda for 2000

Kap.	Post	Frå forrige termin over- ført løyving 1000 kr	Løyving 1000 kr	Samla løyving 1000 kr	Rekneskap 1000 kr	Til neste termin over- ført løyving 1000 kr	Meirutgift (-) og mindre- utgift 1000 kr
2662	Yrkesskadetrygd, gml. lovgivning:						
	70 Pensjoner, <i>overslagsbevilgning</i> ...	-	82 000	82 000	82 244	-	-244
	Sum kap 2662	-	82 000	82 000	82 244	-	-244
2663	Medisinsk rehabilitering m.v.:						
	70 Rehabiliteringspenger, <i>overslagsbevilgning</i> .....	-	3 990 000	3 990 000	3 936 309	-	53 691
	71 Rehabiliteringspenger i påvente av attføring, <i>overslagsbevilgning</i>	-	1 000	1 000	781	-	219
	72 Foreløpig uførestønad, <i>overslagsbevilgning</i> .....	-	224 000	224 000	218 684	-	5 316
	73 Attføringshjelp .....	-	59 000	59 000	64 492	-	-5 492
	74 Tilskudd til biler .....	-	750 000	750 000	762 063	-	-12 063
	75 Bedring av funksjonsevnen, tekniske hjelpemidler .....	-	2 530 000	2 530 000	2 453 536	-	76 464
	76 Bedring av funksjonsevnen, andre formål .....	-	32 000	32 000	36 587	-	-4 587
	79 Høreapparater .....	-	287 000	287 000	279 382	-	7 618
	Sum kap 2663	-	7 873 000	7 873 000	7 751 834	-	121 166
2670	Alderdom:						
	70 Grunnpensjon, <i>overslagsbevilgning</i> .....	-	26 705 000	26 705 000	26 648 350	-	56 650
	71 Tilleggspensjon, <i>overslagsbevilgning</i> .....	-	32 883 000	32 883 000	32 901 733	-	-18 733
	72 Ventetillegg, <i>overslagsbevilgning</i>	-	209 000	209 000	210 033	-	-1 033
	73 Særtilllegg, <i>overslagsbevilgning</i> ..	-	5 603 000	5 603 000	5 587 281	-	15 719
	Sum kap 2670	-	65 400 000	65 400 000	65 347 397	-	52 603
2680	Etterlattepensjonister:						
	70 Grunnpensjon, <i>overslagsbevilgning</i> .....	-	1 130 000	1 130 000	1 121 592	-	8 408
	71 Tilleggspensjon, <i>overslagsbevilgning</i> .....	-	975 000	975 000	974 201	-	799
	72 Særtilllegg, <i>overslagsbevilgning</i> ..	-	65 000	65 000	67 425	-	-2 425
	74 Utdanningsstønad .....	-	2 000	2 000	2 622	-	-622
	75 Stønad til barnetilsyn, <i>overslagsbevilgning</i> .....	-	13 500	13 500	12 088	-	1 412
	Sum kap 2680	-	2 185 500	2 185 500	2 177 928	-	7 572

## Statsrekneskapen medrekna folketrygda for 2000

Kap.	Post	Frå forrige termin over- ført løyving 1000 kr	Løyving 1000 kr	Samla løyving 1000 kr	Rekneskap 1000 kr	Til neste termin over- ført løyving 1000 kr	Meirutgift (-) og mindre- utgift 1000 kr
2683	Stønad til enslig mor eller far (jf. kap. 5701):						
70	Overgangsstønad, overslagsbevilgning.....	-	2 731 000	2 731 000	2 733 643	-	-2 643
72	Stønad til barnetilsyn, overslagsbevilgning.....	-	680 000	680 000	680 137	-	-137
73	Utdanningsstønad.....	-	146 000	146 000	142 830	-	3 170
75	Stønad til flytting for å komme i arbeid.....	-	500	500	430	-	70
76	Forskuttering av underholdsbidrag.....	-	1 670 000	1 670 000	1 642 290	-	27 710
	Sum kap 2683	-	5 227 500	5 227 500	5 199 330	-	28 170
2686	Gravferdsstønad:						
70	Gravferdsstønad, overslagsbevilgning.....	-	230 000	230 000	230 727	-	-727
	Sum kap 2686	-	230 000	230 000	230 727	-	-727
2691	Diverse overføringer m.v.:						
72	Andre utgifter.....	-	14 200	14 200	12 137	-	2 063
73	Refundert avgift m.v.....	-	5 000	5 000	6 544	-	-1 544
	Sum kap 2691	-	19 200	19 200	18 681	-	519
	Sum Sosiale formål	102 194	140 007 230	140 109 424	139 538 267	188 330	382 827
Helsevern							
2711	Diverse tiltak i fylkeshelsetjenesten m.v.:						
70	Refusjon spesialisthjelp.....	-	880 000	880 000	882 358	-	-2 358
71	Refusjon psykologhjelp.....	-	140 000	140 000	139 177	-	823
72	Refusjon tannlegehjelp.....	-	255 000	255 000	252 073	-	2 927
73	Sykestønadsutgifter i utlandet..	-	110 000	110 000	113 398	-	-3 398
74	Tilskudd til Glittreklinikken m.fl. ....	-	126 000	126 000	128 440	-	-2 440
75	Opptreningsinstitusjoner.....	-	417 700	417 700	423 748	-	-6 048
76	Private laboratorier og røntgeninstituttt.....	-	390 000	390 000	366 207	-	23 793
77	Pasienter fra gjensidighetsland m.v. ....	-	40 000	40 000	38 570	-	1 430
78	Tilskudd til Beitostølen, m.fl.....	-	103 600	103 600	109 411	-	-5 811
	Sum kap 2711	-	2 462 300	2 462 300	2 453 382	-	8 918
2750	Syketransport m.v.:						
71	Skyssvederlag for leger m.v.....	-	330 000	330 000	340 526	-	-10 526
72	Luftambulansetransport.....	-	254 000	254 000	260 039	-	-6 039
73	Kiropraktorbehandling.....	-	11 000	11 000	10 950	-	50
75	Logopedisk behandling.....	-	22 500	22 500	23 847	-	-1 347
77	Syketransport.....	-	1 160 000	1 160 000	1 261 873	-	-101 873
78	Oppholdsutgifter.....	-	39 000	39 000	38 046	-	954
	Sum kap 2750	-	1 816 500	1 816 500	1 935 281	-	-118 781

## Statsrekneskapen medrekna folketrygda for 2000

Kap.	Post	Frå forrige termin over- ført løyving 1000 kr	Løyving 1000 kr	Samla løyving 1000 kr	Rekneskap 1000 kr	Til neste termin over- ført løyving 1000 kr	Meirutgift (-) og mindre- utgift 1000 kr
2751	Medisiner m.v.:						
	70 Legemidler .....	-	5 700 000	5 700 000	5 678 836	-	21 164
	72 Sykepleieartikler .....	-	863 000	863 000	858 749	-	4 251
	73 Ortopediske hjelpemidler m.v. ....	-	438 000	438 000	434 650	-	3 350
	Sum kap 2751	-	7 001 000	7 001 000	6 972 235	-	28 765
2752	Refusjon av egenbetaling:						
	70 Refusjon av egenbetaling.....	-	1 520 000	1 520 000	1 490 411	-	29 589
	Sum kap 2752	-	1 520 000	1 520 000	1 490 411	-	29 589
2755	Helsetjeneste i kommunene:						
	61 Tilskudd til fastlønnsordning allmennleger, <i>kan nyttes under post 70</i> .....	-	200 000	200 000	205 212	-	-5 212
	62 Tilskudd til fastlønnsordning fysioterapeuter, <i>kan nyttes under post 71</i> .....	-	153 000	153 000	164 678	-	-11 678
	70 Refusjon allmennlegehjelp, <i>kan nyttas under post 61</i> .....	-	1 685 000	1 685 000	1 690 794	-	-5 794
	71 Refusjon fysioterapi, <i>kan nyttes under post 62</i> .....	-	800 000	800 000	797 545	-	2 455
	Sum kap 2755	-	2 838 000	2 838 000	2 858 229	-	-20 229
2790	Andre helsetiltak:						
	70 Bidrag, lokalt.....	-	370 000	370 000	376 699	-	-6 699
	72 Sykebehandling i utlandet, <i>kan overføres</i> .....	-	986 000	986 000	10 069	975 000	931
	Sum kap 2790	-	1 356 000	1 356 000	386 768	975 000	-5 768
	Sum Helsevern	-	16 993 800	16 993 800	16 096 306	975 000	-77 506
	Sum Folketrygden	102 194	176 820 410	176 922 604	175 357 202	1 163 330	402 072
<b>Statens petroleumsfond</b>							
2800	Statens petroleumsfond (jf. kap. 5800):						
	50 Overføring til fondet.....	-	161 063 000	161 063 000	161 372 610	-	-309 610
	Sum kap 2800	-	161 063 000	161 063 000	161 372 610	-	-309 610
	Sum Statens petroleumsfond	-	161 063 000	161 063 000	161 372 610	-	-309 610
	Sum utgifter	7 050 859	707 115 300	714 166 159	708 307 229	8 684 759	-2 825 829

Tabell 2.2 Statens løvingsrekneskap, inntekter

Kap.	Post	Løyving 1000 kr	Rekneskap 1000 kr	Meirinntekt og mindre- inntekt (-) 1000 kr
<b>Inntekter under departementene</b>				
Det kongelige hus og Slottsforvaltningen				
3011	Slottet, Bygdø kongsgård og Oscarshall (jf. kap. 11):			
	01 Billettinntekter .....	833	1 374	541
	16 Refusjon av fødselspenger/adopsjonspenger.....	-	282	282
	18 Refusjon av sykepengen .....	-	263	263
	Sum kap 3011	833	1 919	1 086
	Sum Det kongelige hus og Slottsforvaltningen	833	1 919	1 086
Regjering				
3020	Statsministerens kontor (jf. kap. 20):			
	01 Diverse refusjoner .....	2 100	1 733	-367
	02 Salgsinntekter.....	-	14	14
	16 Refusjon av fødselspenger/adopsjonspenger.....	-	55	55
	17 Refusjon lærlinger.....	-	20	20
	18 Refusjon av sykepengen .....	-	36	36
	Sum kap 3020	2 100	1 858	-242
3021	Statsrådet (jf. kap. 21):			
	16 Refusjon av fødselspenger/adopsjonspenger.....	-	109	109
	18 Refusjon av sykepengen .....	-	134	134
	Sum kap 3021	-	243	243
	Sum Regjering	2 100	2 101	1
Stortinget og underliggende institusjoner				
3041	Stortinget (jf. kap. 41):			
	01 Salgsinntekter.....	60	105	45
	03 Leieinntekter .....	1 475	4 570	3 095
	16 Refusjon av fødselspenger/adopsjonspenger.....	-	626	626
	17 Refusjon lærlinger.....	-	45	45
	18 Refusjon av sykepengen .....	-	1 431	1 431
	40 Salg av leiligheter .....	6 500	-	-6 500
	Sum kap 3041	8 035	6 777	-1 258
3043	Stortingets ombudsmann for forvaltningen (jf. kap. 43):			
	16 Refusjon av fødselspenger/adopsjonspenger.....	-	425	425
	18 Refusjon av sykepengen .....	-	113	113
	Sum kap 3043	-	538	538
3051	Riksrevisjonen (jf. kap. 51):			
	02 Refusjon fra revisjon i utlandet .....	-	223	223
	16 Refusjon av fødselspenger/adopsjonspenger.....	-	3 281	3 281
	18 Refusjon av sykepengen .....	-	2 947	2 947
	Sum kap 3051	-	6 451	6 451
	Sum Stortinget og underliggende institusjoner	8 035	13 766	5 731

Kap.	Post	Løyving 1000 kr	Rekneskap 1000 kr	Meirinntekt og mindre- inntekt (-) 1000 kr
<b>Høyesterett</b>				
3061	Høyesterett (jf. kap. 61):			
	03 Diverse refusjoner .....	-	298	298
	15 Refusjon arbeidsmarkedstiltak.....	-	30	30
	16 Refusjon av fødselspenger/adopsjonspenger.....	-	164	164
	18 Refusjon av sykepenges .....	-	428	428
	Sum kap 3061	-	920	920
	Sum Høyesterett	-	920	920
<b>Utenriksdepartementet</b>				
3100	Utenriksdepartementet (jf. kap. 100):			
	01 Refusjon fra andre statsinstitusjoner.....	-	1 000	1 000
	03 Diverse inntekter .....	-	131	131
	15 Refusjon arbeidsmarkedstiltak.....	-	332	332
	16 Refusjon av fødselspenger/adopsjonspenger.....	-	2 848	2 848
	17 Refusjon lærlinger.....	-	55	55
	18 Refusjon av sykepenges .....	-	2 378	2 378
	Sum kap 3100	-	6 744	6 744
3101	Utenriksstasjonene (jf. kap. 101):			
	01 Gebyrer .....	9 300	12 740	3 440
	04 Leieinntekter .....	1 571	2 515	944
	05 Refusjon spesialutsendinger m.m.....	3 500	13 477	9 977
	16 Refusjon av fødselspenger/adopsjonspenger.....	-	1 371	1 371
	18 Refusjon av sykepenges .....	-	514	514
	41 Salgsinntekter m.v. ....	11	9	-2
	89 Disagio .....	-	7 138	7 138
	90 Tilbakebetaling av nødlån i utlandet.....	318	132	-186
	Sum kap 3101	14 700	37 896	23 196
3140	Utenriksdepartementets administrasjon av utviklingshjelpen (jf. kap. 140):			
	16 Refusjon av fødselspenger/adopsjonspenger.....	-	776	776
	18 Refusjon av sykepenges .....	-	971	971
	Sum kap 3140	-	1 747	1 747
3141	Direktoratet for utviklingssamarbeid (NORAD) (jf. kap. 141):			
	15 Refusjon arbeidsmarkedstiltak.....	-	19	19
	16 Refusjon av fødselspenger/adopsjonspenger.....	-	569	569
	17 Refusjon lærlinger.....	-	25	25
	18 Refusjon av sykepenges .....	-	2 657	2 657
	Sum kap 3141	-	3 270	3 270



Kap.	Post	Løyving 1000 kr	Rekneskap 1000 kr	Meirinntekt og mindre- inntekt (-) 1000 kr
3142	NORADs administrasjon av utenriksstasjonene (jf. kap. 142):			
	01 Leieinntekter Namibia.....	-	418	418
	05 Refusjon spesialutsendinger m.m. ....	-	355	355
	16 Refusjon av fødselspenger/adopsjonspenger.....	-	200	200
	18 Refusjon av sykepengen .....	-	38	38
	89 Agio/Disagio .....	-	4	4
	Sum kap 3142	-	1 015	1 015
3157	Tilbakeføringer samarbeid med næringslivet (jf. kap. 157):			
	70 Tilbakeføringer av støtte.....	50	-51	-101
	71 Tilbakeføringer tilskudd blandede kreditter.....	10	35 000	34 990
	80 Renteinnbetalinger.....	6 640	9 943	3 303
	91 Innbetaling av avdrag .....	13 000	52 738	39 738
	Sum kap 3157	19 700	97 630	77 930
	Sum Utenriksdepartementet	34 400	148 302	113 902
	Kirke-, utdannings- og forskningsdepartementet			
3200	Kirke-, utdannings- og forskningsdepartementet (jf. kap. 200):			
	02 Diverse inntekter .....	-	1 549	1 549
	04 Husleieinntekter m.v. ....	822	822	-
	05 Refusjon fra NORAD .....	700	793	93
	16 Refusjon av fødselspenger/adopsjonspenger.....	-	1 838	1 838
	17 Refusjon lærlinger.....	-	20	20
	18 Refusjon av sykepengen .....	-	1 995	1 995
	Sum kap 3200	1 522	7 017	5 495
3202	Nasjonalt senter for læring og utvikling:			
	01 Inntekter ved oppdrag .....	4 083	7 274	3 191
	02 Salgsinntekter mv. ....	3 462	3 080	-382
	16 Refusjon av fødselspenger/adopsjonspenger.....	-	226	226
	18 Refusjon av sykepengen .....	-	128	128
	Sum kap 3202	7 545	10 708	3 163
3203	Statens utdanningskontorer (jf. kap. 203):			
	01 Inntekter ved oppdrag .....	1 200	8 321	7 121
	02 Salgsinntekter m.v. ....	2 477	4 155	1 678
	11 Kursavgifter .....	9 770	11 496	1 726
	15 Refusjon arbeidsmarkedstiltak.....	-	387	387
	16 Refusjon av fødselspenger/adopsjonspenger.....	-	772	772
	17 Refusjon lærlinger.....	-	95	95
	18 Refusjon av sykepengen .....	-	2 405	2 405
	Sum kap 3203	13 447	27 631	14 184

## Statsrekneskapen medrekna folketrygda for 2000

Kap.	Post	Løyving 1000 kr	Rekneskap 1000 kr	Meirinntekt og mindre- inntekt (-) 1000 kr
3204	Foreldreutvalget for grunnskolen (jf. kap. 204):			
	02 Salgsinntekter m.v. ....	280	194	-86
	18 Refusjon av sykepengar .....	-	25	25
	Sum kap 3204	280	219	-61
3221	Tilskudd til grunnskolen (jf. kap. 221):			
	04 Refusjon av ODA-godkjente utgifter.....	48 114	48 114	-
	Sum kap 3221	48 114	48 114	-
3222	Statens grunnskoler og grunnskoleinternat (jf. kap. 222):			
	02 Salgsinntekter m.v. ....	1 230	1 624	394
	16 Refusjon av fødselspengar/adopsjonspengar.....	-	146	146
	18 Refusjon av sykepengar .....	-	631	631
	Sum kap 3222	1 230	2 401	1 171
3232	Statlige skoler med opplæring på videregående nivå (jf. kap. 232):			
	02 Salgsinntekter m.v. ....	10 752	13 249	2 497
	15 Refusjon arbeidsmarkedstiltak.....	-	354	354
	16 Refusjon av fødselspengar/adopsjonspengar.....	-	1 443	1 443
	18 Refusjon av sykepengar .....	-	1 317	1 317
	61 Refusjoner fra fylkeskommuner .....	719	726	7
	Sum kap 3232	11 471	17 089	5 618
3238	Kvalitetsutvikling i videregående opplæring (jf. kap. 238):			
	05 Refusjon fra NORAD .....	2 000	924	-1 076
	Sum kap 3238	2 000	924	-1 076
3243	Kompetansesentra for spesialundervisning (jf. kap. 243):			
	01 Inntekter ved oppdrag .....	35 048	36 054	1 006
	02 Salgsinntekter m.v. ....	4 129	3 828	-301
	11 Kursavgift ved voksenopplæring og etterutdanning.....	2 055	2 669	614
	15 Refusjon arbeidsmarkedstiltak.....	-	1 202	1 202
	16 Refusjon av fødselspengar/adopsjonspengar.....	-	4 122	4 122
	17 Refusjon lærlingar.....	-	274	274
	18 Refusjon av sykepengar .....	-	13 094	13 094
	60 Betaling fra kommuner og fylkeskommuner .....	3 043	2 717	-326
	Sum kap 3243	44 275	63 960	19 685
3244	Nasjonalt læremiddelsenter (jf. kap. 244):			
	01 Inntekter ved oppdrag .....	6 917	8 282	1 365
	02 Salgsinntekter m.v. ....	5 267	4 561	-706
	15 Refusjon arbeidsmarkedstiltak.....	-	45	45
	16 Refusjon av fødselspengar/adopsjonspengar.....	-	295	295
	Sum kap 3244	12 184	13 183	999

## Statsrekneskapen medrekna folketrygda for 2000

Kap.	Post	Løyving 1000 kr	Rekneskap 1000 kr	Meirinntekt og mindre- inntekt (-) 1000 kr
3254	Tilskudd til voksenopplæring (jf. kap. 254):			
	04 Refusjon av ODA-godkjente utgifter.....	99 568	99 286	-282
	Sum kap 3254	99 568	99 286	-282
3256	Statlige voksenopplæringsinstitusjoner (jf. kap. 256):			
	01 Inntekter ved oppdrag .....	16 712	15 568	-1 144
	02 Salgsinntekter m.v. ....	5 332	5 588	256
	15 Refusjon arbeidsmarkedstiltak.....	-	-	-
	16 Refusjon av fødselspenger/adopsjonspenger.....	-	490	490
	18 Refusjon av sykepengen .....	-	1 048	1 048
	Sum kap 3256	22 044	22 694	650
3260	Universitetet i Oslo (jf. kap. 260):			
	01 Inntekter ved oppdrag .....	525 936	551 756	25 820
	02 Salgsinntekter m.v. ....	122 379	155 383	33 004
	03 Diverse inntekter .....	-	3 609	3 609
	11 Kursavgift ved voksenopplæringstiltak.....	8 506	9 706	1 200
	15 Refusjon arbeidsmarkedstiltak.....	-	5 570	5 570
	16 Refusjon av fødselspenger/adopsjonspenger.....	-	15 266	15 266
	18 Refusjon av sykepengen .....	-	24 752	24 752
	49 Salg av eiendom.....	10	-	-10
	50 Tilskudd til Institutt for farmakoterapi.....	3 300	-	-3 300
	51 Inntekter under Observatoriefondet og Tøyenfondet ...	20 733	11 154	-9 579
	Sum kap 3260	680 864	777 196	96 332
3261	Universitetet i Bergen (jf. kap. 261):			
	01 Inntekter ved oppdrag .....	419 410	400 224	-19 186
	02 Salgsinntekter m.v. ....	30 087	30 602	515
	03 Div. inntekter.....	-	842	842
	11 Kursavgift ved voksenopplæringstiltak.....	882	995	113
	15 Refusjon arbeidsmarkedstiltak.....	-	10 050	10 050
	16 Refusjon av fødselspenger/adopsjonspenger.....	-	5 973	5 973
	17 Refusjon lærlinger.....	-	785	785
	18 Refusjon av sykepengen .....	-	13 787	13 787
	49 Salg av eiendom.....	16 010	3 259	-12 751
	Sum kap 3261	466 389	466 517	128
3262	Norges teknisk-naturvitenskapelige universitet (jf. kap. 262):			
	01 Inntekter ved oppdrag .....	356 810	379 109	22 299
	02 Salgsinntekter m.v. ....	45 557	44 850	-707
	11 Kursavgift ved voksenopplæringstiltak.....	3 427	3 083	-344
	15 Refusjon arbeidsmarkedstiltak.....	-	1 953	1 953
	16 Refusjon av fødselspenger/adopsjonspenger.....	-	9 267	9 267
	17 Refusjon lærlinger.....	-	421	421
	18 Refusjon av sykepengen .....	-	18 194	18 194
	49 Salg av eiendom.....	15 910	16 000	90
	80 Refusjon fra SINTEF o.a. ....	17 450	23 980	6 530
	81 Renter av innskudd i borettslag m.m. ....	191	69	-122
	Sum kap 3262	439 345	496 926	57 581

## Statsrekneskapen medrekna folketrygda for 2000

Kap.	Post	Løyving 1000 kr	Rekneskap 1000 kr	Meirinntekt og mindre- inntekt (-) 1000 kr
3263	Universitetet i Tromsø (jf. kap. 263):			
	01 Inntekter ved oppdrag .....	144 400	175 780	31 380
	02 Salgsinntekter m.v. ....	31 698	36 327	4 629
	11 Kursavgift ved voksenopplæringstiltak.....	16	-	-16
	15 Refusjon arbeidsmarkedstiltak.....	-	2 607	2 607
	16 Refusjon av fødselspenger/adopsjonspenger.....	-	5 064	5 064
	17 Refusjon lærlinger.....	-	253	253
	18 Refusjon av sykepengen .....	-	8 002	8 002
	49 Salg av eiendom.....	10	-	-10
	81 Renter av innskudd i borettslag.....	423	465	42
	82 Refusjon fra Sosial- og helsedepartementet.....	5 500	6 223	723
	Sum kap 3263	182 047	234 721	52 674
3264	Norges handelshøgskole (jf. kap. 264):			
	01 Inntekter ved oppdrag .....	12 000	13 353	1 353
	02 Salgsinntekter m.v. ....	19 987	23 906	3 919
	15 Refusjon arbeidsmarkedstiltak.....	-	63	63
	16 Refusjon av fødselspenger/adopsjonspenger.....	-	872	872
	17 Refusjon lærlinger.....	-	25	25
	18 Refusjon av sykepengen .....	-	1 590	1 590
	Sum kap 3264	31 987	39 809	7 822
3265	Arkitektshøgskolen i Oslo (jf. kap. 265):			
	01 Inntekter ved oppdrag .....	3 000	2 853	-147
	02 Salgsinntekter m.v. ....	361	520	159
	16 Refusjon av fødselspenger/adopsjonspenger.....	-	464	464
	17 Refusjon lærlinger.....	-	15	15
	18 Refusjon av sykepengen .....	-	613	613
	Sum kap 3265	3 361	4 465	1 104
3268	Norges idrettshøgskole (jf. kap. 268):			
	01 Inntekter ved oppdrag .....	9 000	11 799	2 799
	02 Salgsinntekter m.v. ....	8 226	7 534	-692
	05 Refusjon fra Forsvarsdepartementet.....	2 429	2 430	1
	11 Kursavgift ved voksenopplæringstiltak.....	-	935	935
	16 Refusjon av fødselspenger/adopsjonspenger.....	-	536	536
	17 Refusjon lærlinger.....	-	122	122
	18 Refusjon av sykepengen .....	-	636	636
	Sum kap 3268	19 655	23 992	4 337
3269	Norges musikkhøgskole (jf. kap. 269):			
	01 Inntekter ved oppdrag .....	1 200	1 181	-19
	02 Salgsinntekter m.v. ....	283	331	48
	06 Inntekter ved konserter og tjenester.....	650	653	3
	15 Refusjon arbeidsmarkedstiltak.....	-	135	135
	16 Refusjon av fødselspenger/adopsjonspenger.....	-	361	361
	18 Refusjon av sykepengen .....	-	604	604
	Sum kap 3269	2 133	3 265	1 132

Kap.	Post	Løyving 1000 kr	Rekneskap 1000 kr	Meirinntekt og mindre- inntekt (-) 1000 kr
3273	Statlige kunsthøgskoler (jf. kap. 273):			
	01 Inntekter ved oppdrag .....	1 580	1 630	50
	02 Salgsinntekter m.v. ....	2 612	3 338	726
	15 Refusjon arbeidsmarkedstiltak.....	-	350	350
	16 Refusjon av fødselspenger/adopsjonspenger.....	-	338	338
	17 Refusjon lærlinger.....	-	25	25
	18 Refusjon av sykepengar .....	-	1 909	1 909
	Sum kap 3273	4 192	7 590	3 398
3274	Statlige høgskoler (jf. kap. 274):			
	01 Inntekter ved oppdrag .....	249 565	316 186	66 621
	02 Salgsinntekter m.v. ....	150 346	200 283	49 937
	11 Kursavgift ved voksenopplæringstiltak.....	41 000	49 914	8 914
	15 Refusjon arbeidsmarkedstiltak.....	-	5 987	5 987
	16 Refusjon av fødselspenger/adopsjonspenger.....	-	25 320	25 320
	17 Refusjon lærlinger.....	-	883	883
	18 Refusjon av sykepengar .....	-	64 516	64 516
	Sum kap 3274	440 911	663 089	222 178
3278	Norges landbrukshøgskole (jf. kap. 278):			
	01 Inntekter ved oppdrag .....	150 869	143 365	-7 504
	02 Salgsinntekter m.v. ....	21 815	28 797	6 982
	03 Diverse inntekter .....	169	180	11
	16 Refusjon av fødselspenger/adopsjonspenger.....	-	3 106	3 106
	17 Refusjon lærlinger.....	-	210	210
	18 Refusjon av sykepengar .....	-	5 012	5 012
	49 Salg av eiendom.....	7 010	8 216	1 206
	Sum kap 3278	179 863	188 886	9 023
3279	Norges veterinærhøgskole (jf. kap. 279):			
	01 Inntekter ved oppdrag .....	53 099	62 955	9 856
	02 Salgsinntekter m.v. ....	20 447	24 037	3 590
	04 Refusjon gebyrstipend.....	1 139	1 984	845
	15 Refusjon arbeidsmarkedstiltak.....	-	24	24
	16 Refusjon av fødselspenger/adopsjonspenger.....	-	1 083	1 083
	17 Refusjon lærlinger.....	-	76	76
	18 Refusjon av sykepengar .....	-	2 981	2 981
	Sum kap 3279	74 685	93 140	18 455
3281	Fellesutgifter for universiteter og høgskoler:			
	01 Inntekter ved oppdrag .....	2 730	12 962	10 232
	02 Salgsinntekter m.v. ....	7 906	7 342	-564
	16 Refusjon av fødselspenger/adopsjonspenger.....	-	278	278
	18 Refusjon av sykepengar .....	-	548	548
	Sum kap 3281	10 636	21 130	10 494

## Statsrekneskapen medrekna folketrygda for 2000

Kap.	Post	Løyving 1000 kr	Rekneskap 1000 kr	Meirinntekt og mindre- inntekt (-) 1000 kr
3283	Det norske meteorologiske institutt (jf. kap. 283):			
	01 Inntekter ved oppdrag .....	47 426	66 515	19 089
	02 Salgsinntekter m.v. ....	17 534	11 559	-5 975
	04 Refusjon av ODA-godkjente utgifter.....	59	59	-
	05 Refusjon for flyværtjenester.....	69 098	69 100	2
	16 Refusjon av fødselspenger/adopsjonspenger.....	-	1 115	1 115
	17 Refusjon lærlinger.....	-	223	223
	18 Refusjon av sykepenger .....	-	2 081	2 081
	Sum kap 3283	134 117	150 652	16 535
3286	Fondet for forskning og nyskaping (jf. kap. 286):			
	80 Avkastning .....	85 598	85 598	-
	Sum kap 3286	85 598	85 598	-
3294	Kirkelig administrasjon (jf. kap. 294):			
	01 Inntekter ved oppdrag .....	3 053	13 807	10 754
	02 Salgsinntekter m.v. ....	644	1 498	854
	04 Refusjoner.....	2 139	11 796	9 657
	15 Refusjon arbeidsmarkedstiltak.....	-	188	188
	16 Refusjon av fødselspenger/adopsjonspenger.....	-	660	660
	18 Refusjon av sykepenger .....	-	2 340	2 340
	60 Tilskudd tilkommener.....	-	182	182
	70 Tilskudd til private.....	-	1 186	1 186
	Sum kap 3294	5 836	31 657	25 821
3295	Presteskapet (jf. kap. 295):			
	01 Inntekter ved oppdrag .....	120	2 195	2 075
	04 Husleieinnbetalinger m.v. ....	17 411	20 085	2 674
	05 Mekling.....	-	506	506
	15 Refusjon arbeidsmarkedstiltak.....	-	361	361
	16 Refusjon av fødselspenger/adopsjonspenger.....	-	4 068	4 068
	18 Refusjon av sykepenger .....	-	12 681	12 681
	Sum kap 3295	17 531	39 896	22 365
3297	Nidaros domkirke m.m. (jf. kap. 297):			
	02 Salgsinntekter m.v. ....	9 909	9 865	-44
	04 Leieinntekter .....	2 180	2 274	94
	16 Refusjon av fødselspenger/adopsjonspenger.....	-	33	33
	18 Refusjon av sykepenger .....	-	245	245
	Sum kap 3297	12 089	12 417	328
3299	Opplysningsvesenets fond (jf. kap. 299):			
	18 Refusjon av sykepenger .....	-	59	59
	54 Overføring fra Opplysningsvesenets fond.....	37 945	35 254	-2 691
	Sum kap 3299	37 945	35 313	-2 632
	Sum Kirke-, utdannings- og forskningsdepartementet	3 092 864	3 689 485	596 621

Kap.	Post	Løyving 1000 kr	Rekneskap 1000 kr	Meirinntekt og mindre- inntekt (-) 1000 kr
<b>Kulturdepartementet</b>				
3300	Kulturdepartementet (jf. kap. 300):			
	16 Refusjon av fødselspenger/adopsjonspenger.....	-	523	523
	18 Refusjon av sykepengar .....	-	481	481
	Sum kap 3300	-	1 004	1 004
3301	Deltaking i internasjonale organisasjoner (jf. kap. 301):			
	01 Ymse inntekter.....	4 163	4 185	22
	02 Inntekter ved oppdrag .....	250	843	593
	18 Refusjon av sykepengar .....	-	232	232
	Sum kap 3301	4 413	5 260	847
3305	Inntekter fra Norsk Tipping AS:			
	01 Spilleoverskudd.....	1 599 900	1 681 000	81 100
	Sum kap 3305	1 599 900	1 681 000	81 100
3320	Allmenne kulturformål (jf. kap. 320):			
	01 Ymse inntekter.....	-	190	190
	16 Refusjon av fødselspenger/adopsjonspenger.....	-	536	536
	18 Refusjon av sykepengar .....	-	149	149
	Sum kap 3320	-	875	875
3321	Kunstnerformål (jf. kap. 321):			
	16 Refusjon av fødselspenger/adopsjonspenger.....	-	-	-
	Sum kap 3321	-	-	-
3322	Billedkunst, kunsthåndverk og design (jf. kap. 322):			
	01 Ymse inntekter.....	3 495	9 443	5 948
	02 Inntekter fra store utstillinger .....	1 065	1 509	444
	16 Refusjon av fødselspenger/adopsjonspenger.....	-	246	246
	18 Refusjon av sykepengar .....	-	613	613
	Sum kap 3322	4 560	11 811	7 251
3323	Musikkformål (jf. kap. 323):			
	01 Inntekter ved Rikskonsertene .....	14 500	11 866	-2 634
	16 Refusjon av fødselspenger/adopsjonspenger.....	-	93	93
	18 Refusjon av sykepengar .....	-	360	360
	Sum kap 3323	14 500	12 319	-2 181
3324	Teater- og operaformål (jf. kap. 324):			
	01 Inntekter ved Riksteatret.....	8 000	13 930	5 930
	16 Refusjon av fødselspenger/adopsjonspenger.....	-	1 502	1 502
	Sum kap 3324	8 000	15 432	7 432

## Statsrekneskapen medrekna folketrygda for 2000

Kap.	Post	Løyving 1000 kr	Rekneskap 1000 kr	Meirinntekt og mindre- inntekt (-) 1000 kr
3326	Språk-, litteratur- og bibliotekformål (jf. kap. 326):			
	01 Ymse inntekter.....	4 163	6 291	2 128
	02 Inntekter ved oppdrag .....	7 100	12 241	5 141
	15 Refusjon arbeidsmarkedstiltak.....	-	2 478	2 478
	16 Refusjon av fødselspenger/adopsjonspenger.....	-	2 831	2 831
	17 Refusjon lærlinger.....	-	45	45
	18 Refusjon av sykepengar .....	-	3 742	3 742
	Sum kap 3326	11 263	27 628	16 365
3328	Museums- og andre kulturvernformål (jf. kap. 328):			
	01 Ymse inntekter.....	1 285	2 209	924
	02 Inntekter ved oppdrag .....	12 747	16 941	4 194
	15 Refusjon arbeidsmarkedstiltak.....	-	63	63
	16 Refusjon av fødselspenger/adopsjonspenger.....	-	82	82
	18 Refusjon av sykepengar .....	-	1 293	1 293
	Sum kap 3328	14 032	20 588	6 556
3329	Arkivformål (jf. kap. 329):			
	01 Ymse inntekter.....	1 643	1 215	-428
	02 Inntekter ved oppdrag .....	3 408	5 703	2 295
	15 Refusjon arbeidsmarkedstiltak.....	-	1 014	1 014
	16 Refusjon av fødselspenger/adopsjonspenger.....	-	131	131
	18 Refusjon av sykepengar .....	-	1 051	1 051
	Sum kap 3329	5 051	9 114	4 063
3334	Film- og medieformål (jf. kap. 334):			
	01 Ymse inntekter.....	5 788	5 674	-114
	02 Inntekter ved oppdrag .....	7 504	14 796	7 292
	16 Refusjon av fødselspenger/adopsjonspenger.....	-	937	937
	18 Refusjon av sykepengar .....	-	885	885
	70 Gebyr.....	8 908	11 202	2 294
	Sum kap 3334	22 200	33 494	11 294
	Sum Kulturdepartementet	1 683 919	1 818 525	134 606
Justisdepartementet				
3400	Justisdepartementet (jf. kap. 400):			
	01 Diverse inntekter.....	894	8 101	7 207
	16 Refusjon av fødselspenger/adopsjonspenger.....	-	3 654	3 654
	18 Refusjon av sykepengar .....	-	3 150	3 150
	Sum kap 3400	894	14 905	14 011
3405	Lagmannsrettene (jf. kap. 405):			
	16 Refusjon av fødselspenger/adopsjonspenger.....	-	1 158	1 158
	18 Refusjon av sykepengar .....	-	1 426	1 426
	Sum kap 3405	-	2 584	2 584



Kap.	Post	Løyving 1000 kr	Rekneskap 1000 kr	Meirinntekt og mindre- inntekt (-) 1000 kr
3410	Rettsgebyr (jf. kap. 410):			
	01 Rettsgebyr.....	707 454	730 064	22 610
	03 Diverse refusjoner .....	-	3 423	3 423
	04 Lensmennenes gebyrinntekter .....	112 865	117 565	4 700
	15 Refusjon arbeidsmarkedstiltak.....	-	94	94
	16 Refusjon av fødselspenger/adopsjonspenger.....	-	7 538	7 538
	18 Refusjon av sykepengen .....	-	10 441	10 441
	90 Avdrag .....	-	194	194
	Sum kap.3410	820 319	869 319	49 000
3430	Kriminalomsorg (jf. kap. 430):			
	02 Arbeidsdriftens inntekter.....	37 291	35 175	-2 116
	03 Andre inntekter .....	20 781	40 749	19 968
	14 Refusjoner .....	-	30	30
	15 Refusjon arbeidsmarkedstiltak.....	-	1 407	1 407
	16 Refusjon av fødselspenger/adopsjonspenger.....	-	15 610	15 610
	17 Refusjon lærlinger.....	-	169	169
	18 Refusjon av sykepengen .....	-	38 913	38 913
	Sum kap 3430	58 072	132 053	73 981
3432	Kriminalomsorgens utdanningssenter (KRUS) (jf. kap. 432):			
	03 Andre inntekter .....	151	754	603
	16 Refusjon av fødselspenger/adopsjonspenger.....	-	771	771
	18 Refusjon av sykepengen .....	-	267	267
	Sum kap 3432	151	1 792	1 641
3440	Politi- og lensmannsetaten (jf. kap. 440):			
	01 Gebyrer .....	153 960	146 165	-7 795
	02 Refusjoner m.v. ....	-	99 500	99 500
	03 Salgsinntekter.....	7 035	11 865	4 830
	04 Gebyrer - vaktelskap.....	187	389	202
	15 Refusjon arbeidsmarkedstiltak.....	-	20 655	20 655
	16 Refusjon av fødselspenger/adopsjonspenger.....	-	37 863	37 863
	17 Refusjon lærlinger.....	-	69	69
	18 Refusjon av sykepengen .....	-	56 270	56 270
	Sum kap 3440	161 182	372 776	211 594
3441	Oslo politidistrikt (jf. kap. 441):			
	02 Refusjoner.....	-	19 597	19 597
	03 Salgsinntekter.....	50	106	56
	05 Personalbarnehage.....	2 000	2 090	90
	16 Refusjon av fødselspenger/adopsjonspenger.....	-	12 249	12 249
	18 Refusjon av sykepengen .....	-	16 371	16 371
	Sum kap 3441	2 050	50 413	48 363

## Statsrekneskapen medrekna folketrygda for 2000

Kap.	Post	Løyving 1000 kr	Rekneskap 1000 kr	Meirinntekt og mindre- inntekt (-) 1000 kr
3442	Politihøgskolen (jf. kap. 442):			
	02 Diverse inntekter .....	4 749	5 144	395
	16 Refusjon av fødselspenger/adopsjonspenger.....	-	395	395
	18 Refusjon av sykepenger .....	-	874	874
	Sum kap 3442	4 749	6 413	1 664
3445	Den høyere påtalemyndighet (jf. kap. 445):			
	16 Refusjon av fødselspenger/adopsjonspenger.....	-	128	128
	18 Refusjon av sykepenger .....	-	811	811
	Sum kap 3445	-	939	939
3446	Kontrollen med den militære påtale- og disiplinærmyndighet (jf. kap. 446):			
	16 Refusjon av fødselspenger/adopsjonspenger.....	-	3	3
	Sum kap 3446	-	3	3
3448	Grensekommisæren (jf. kap. 448):			
	16 Refusjon av fødselspenger/adopsjonspenger.....	-	54	54
	18 Refusjon av sykepenger .....	-	38	38
	Sum kap 3448	-	92	92
3449	Statens innkrevingsentral (jf. kap. 449):			
	02 Refusjoner.....	11 168	19 858	8 690
	15 Refusjon arbeidsmarkedstiltak.....	-	363	363
	16 Refusjon av fødselspenger/adopsjonspenger.....	-	1 800	1 800
	18 Refusjon av sykepenger .....	-	1 791	1 791
	81 Bøter, inndragninger .....	540 000	555 348	15 348
	82 Vegadministrasjonsgebyr.....	44 000	45 901	1 901
	84 Gebyr ved for sent innsendt regnskap m.m. ....	53 500	70 763	17 263
	85 Misligholdte lån i Statens lånekasse .....	92 500	96 687	4 187
	Sum kap 3449	741 168	792 511	51 343
3450	Sivile vernepliktige, driftsinntekter (jf. kap. 450):			
	01 Inntekter av arbeid .....	59 756	59 110	-646
	02 Salgs- og leieinntekter.....	366	207	-159
	15 Refusjon arbeidsmarkedstiltak.....	-	32	32
	16 Refusjon av fødselspenger/adopsjonspenger.....	-	158	158
	17 Refusjon lærlinger.....	-	25	25
	18 Refusjon av sykepenger .....	-	886	886
	Sum kap 3450	60 122	60 418	296
3455	Redningstjenesten (jf. kap. 455):			
	18 Refusjon av sykepenger .....	-	166	166
	Sum kap 3455	-	166	166

## Statsrekneskapen medrekna folketrygda for 2000

Kap.	Post	Løyving 1000 kr	Rekneskap 1000 kr	Meirinntekt og mindre- inntekt (-) 1000 kr
3462	Registerenheten i Brønnøysund (jf. kap. 462):			
	01 Gebyrinntekter .....	352 000	348 807	-3 193
	03 Oppdrag og andre inntekter .....	11 119	27 825	16 706
	15 Refusjon arbeidsmarkedstiltak .....	-	167	167
	16 Refusjon av fødselspenger/adopsjonspenger .....	-	1 909	1 909
	18 Refusjon av sykepengen .....	-	2 079	2 079
	Sum kap 3462	363 119	380 787	17 668
3463	Datatilsynet (jf. kap. 463):			
	01 Årsavgift m.m. ....	964	1 394	430
	16 Refusjon av fødselspenger/adopsjonspenger .....	-	551	551
	18 Refusjon av sykepengen .....	-	189	189
	Sum kap 3463	964	2 134	1 170
3465	Regjeringsadvokaten (jf. kap. 465):			
	01 Erstatning for utgifter i rettssaker .....	3 922	3 589	-333
	03 Oppdrag .....	266	229	-37
	16 Refusjon av fødselspenger/adopsjonspenger .....	-	524	524
	18 Refusjon av sykepengen .....	-	141	141
	Sum kap 3465	4 188	4 483	295
3470	Fri rettshjelp (jf. kap. 470):			
	01 Egenandeler m.m. ....	12 900	13 311	411
	Sum kap 3470	12 900	13 311	411
3481	Direktoratet for sivilt beredskap (jf. kap. 481):			
	03 Diverse inntekter .....	9 000	18 214	9 214
	15 Refusjon arbeidsmarkedstiltak .....	-	1 143	1 143
	16 Refusjon av fødselspenger/adopsjonspenger .....	-	1 451	1 451
	18 Refusjon av sykepengen .....	-	4 951	4 951
	40 Salg av eiendom .....	-	60	60
	Sum kap 3481	9 000	25 819	16 819
	Sum Justisdepartementet	2 238 878	2 730 918	492 040
	Kommunal- og regionaldepartementet			
3500	Kommunal- og regionaldepartementet (jf. kap. 500):			
	01 Tilfeldige inntekter .....	-	574	574
	16 Refusjon av fødselspenger/adopsjonspenger .....	-	2 935	2 935
	18 Refusjon av sykepengen .....	-	2 671	2 671
	Sum kap 3500	-	6 180	6 180
3520	Utlendingsdirektoratet (jf. kap. 520):			
	02 Gebyr nødvisum .....	84	181	97
	04 Diverse inntekter .....	675 000	675 000	-
	15 Refusjon arbeidsmarkedstiltak .....	-	247	247
	16 Refusjon av fødselspenger/adopsjonspenger .....	-	2 099	2 099
	18 Refusjon av sykepengen .....	-	3 131	3 131
	Sum kap 3520	675 084	680 658	5 574

## Statsrekneskapen medrekna folketrygda for 2000

Kap.	Post	Løyving 1000 kr	Rekneskap 1000 kr	Meirinntekt og mindre- inntekt (-) 1000 kr
3521	Bosetting av flyktninger og tiltak for innvandrere (jf. kap. 521):			
01	Tilbakevending for flyktninger .....	42 000	42 000	-
	Sum kap 3521	42 000	42 000	-
3522	Senter mot etnisk diskriminering (jf. kap. 522):			
01	Ymse inntekter .....	-	84	84
18	Refusjon av sykepengar .....	-	40	40
	Sum kap 3522	-	124	124
3523	Kontaktutvalget mellom innvandrere og myndighetene (jf. kap. 523):			
18	Refusjon av sykepengar .....	-	6	6
	Sum kap 3523	-	6	6
3530	Arbeidstilsynet (jf. kap. 530):			
01	Arbeidervern .....	2 000	1 272	-728
02	Bibliotektenester .....	15	8	-7
04	Kjemikaliekontroll, gebyrer .....	3 700	4 124	424
05	Tvangsmulkt .....	800	2 016	1 216
06	Refusjoner .....	-	1 713	1 713
07	Byggesaksbehandling, gebyrer .....	10 200	13 450	3 250
15	Refusjon arbeidsmarkedstiltak .....	-	176	176
16	Refusjon av fødselspengar/adopsjonspengar .....	-	1 431	1 431
18	Refusjon av sykepengar .....	-	4 513	4 513
	Sum kap 3530	16 715	28 703	11 988
3531	Statens arbeidsmiljøinstitutt (jf. kap. 531):			
01	Inntekter av laboratorievirksomhet .....	1 200	996	-204
02	Informasjon, kurs og tjenesteyting .....	1 100	5 140	4 040
03	Oppdrag .....	6 200	7 894	1 694
15	Refusjon arbeidsmarkedstiltak .....	-	5	5
16	Refusjon av fødselspengar/adopsjonspengar .....	-	204	204
18	Refusjon av sykepengar .....	-	738	738
	Sum kap 3531	8 500	14 977	6 477
3532	Produktregisteret (jf. kap. 532):			
16	Refusjon av fødselspengar/adopsjonspengar .....	-	181	181
18	Refusjon av sykepengar .....	-	131	131
	Sum kap 3532	-	312	312
3533	Direktoratet for brann- og eksplosjonsvern (jf. kap. 533):			
02	Gebyrer .....	37 900	36 885	-1 015
03	Sertifiseringsinntekter .....	4 500	3 143	-1 357
06	Refusjoner .....	-	1 951	1 951
16	Refusjon av fødselspengar/adopsjonspengar .....	-	370	370
17	Refusjon lærlinger .....	-	11	11
18	Refusjon av sykepengar .....	-	451	451
	Sum kap 3533	42 400	42 811	411

## Statsrekneskapen medrekna folketrygda for 2000

Kap.	Post	Løyving 1000 kr	Rekneskap 1000 kr	Meirinntekt og mindre- inntekt (-) 1000 kr
3534	Arbeidsretten, meklingsinstitusjonen m.m. (jf. kap. 534):			
	18 Refusjon av sykepengar .....	-	160	160
	Sum kap 3534	-	160	160
3535	Arbeidsforskningsinstituttet (jf. kap. 535):			
	01 Tilfeldige inntekter .....	300	255	-45
	03 Oppdragsforskning .....	15 700	16 981	1 281
	16 Refusjon av fødselspengar/adopsjonspengar.....	-	367	367
	18 Refusjon av sykepengar .....	-	212	212
	Sum kap 3535	16 000	17 815	1 815
3537	Produkt- og Elektrisitetsilsynet (jf. kap. 537):			
	01 Gebyr m.v. for tilsyn med elektriske anlegg.....	45 000	54 444	9 444
	06 Refusjoner.....	-	475	475
	15 Refusjon arbeidsmarkedstiltak.....	-	143	143
	16 Refusjon av fødselspengar/adopsjonspengar.....	-	325	325
	18 Refusjon av sykepengar .....	-	562	562
	Sum kap 3537	45 000	55 949	10 949
3571	Tilbakeføring av forskudd:			
	90 Tilbakeføring av forskudd .....	33 710	54 233	20 523
	Sum kap 3571	33 710	54 233	20 523
3587	Statens bygningstekniske etat (jf. kap. 587):			
	02 Gebyrer, byggevarer og produkter.....	-	14	14
	04 Gebyrer, godkjenningsordning for foretak for ansvarsrett .....	9 485	11 070	1 585
	16 Refusjon av fødselspengar/adopsjonspengar.....	-	392	392
	18 Refusjon av sykepengar .....	-	140	140
	Sum kap 3587	9 485	11 616	2 131
	Sum Kommunal- og regionaldepartementet	888 894	955 544	66 650
Sosial- og helsedepartementet				
3600	Sosial- og helsedepartementet (jf. kap. 600):			
	02 Salg av publikasjoner m.v. ....	5	263	258
	16 Refusjon av fødselspengar/adopsjonspengar.....	-	2 564	2 564
	17 Refusjon lærlinger.....	-	30	30
	18 Refusjon av sykepengar .....	-	1 104	1 104
	Sum kap 3600	5	3 961	3 956
3604	Etat for rådssekretariater og enkelte helse- og sosialfaglige oppgaver m.v. (jf. kap. 604):			
	02 Salgs- og leieinntekter.....	-	4 884	4 884
	16 Refusjon av fødselspengar/adopsjonspengar.....	-	273	273
	18 Refusjon av sykepengar .....	-	1 217	1 217
	Sum kap 3604	-	6 374	6 374

## Statsrekneskapen medrekna folketrygda for 2000

Kap.	Post	Løyving 1000 kr	Rekneskap 1000 kr	Meirinntekt og mindre- inntekt (-) 1000 kr
3610	Rusmiddeldirektoratet (jf. kap. 610):			
	02 Salgs- og leieinntekter.....	1 200	1 362	162
	03 Oppdragsinntekter.....	-	1 260	1 260
	04 Gebyrinntekter.....	12 000	13 137	1 137
	16 Refusjon av fødselspenger/adopsjonspenger.....	-	415	415
	17 Refusjon lærlinger.....	-	26	26
	18 Refusjon av sykepengar.....	-	504	504
	Sum kap 3610	13 200	16 704	3 504
3612	Statens institutt for alkohol- og narkotikaforskning (jf. kap. 612):			
	02 Oppdragsinntekter.....	320	618	298
	16 Refusjon av fødselspenger/adopsjonspenger.....	-	295	295
	Sum kap 3612	320	913	593
3616	Statens klinikk for narkomane (jf. kap. 616):			
	02 Salgs- og leieinntekter.....	990	974	-16
	16 Refusjon av fødselspenger/adopsjonspenger.....	-	365	365
	17 Refusjon lærlinger.....	-	39	39
	18 Refusjon av sykepengar.....	-	1 462	1 462
	60 Refusjon fra fylkeskommuner.....	14 940	12 996	-1 944
	Sum kap 3616	15 930	15 836	-94
3661	Sykepengar:			
	55 Refusjon fra folketrygden.....	40 000	-	-40 000
	Sum kap 3661	40 000	-	-40 000
3673	Tiltak for funksjonshemmede:			
	18 Refusjon av sykepengar.....	-	79	79
	Sum kap 3673	-	79	79
3700	Statens helsetilsyn og fylkeslegene (jf. kap. 700):			
	02 Oppdragsinntekter.....	-	2 366	2 366
	03 Diverse inntekter.....	-	497	497
	04 Diverse inntekter.....	-	14 399	14 399
	15 Refusjon arbeidsmarkedstiltak.....	-	38	38
	16 Refusjon av fødselspenger/adopsjonspenger.....	-	2 635	2 635
	17 Refusjon lærlinger.....	-	25	25
	18 Refusjon av sykepengar.....	-	3 999	3 999
	70 Refusjon av kontrollutgifter.....	770	1 004	234
	Sum kap 3700	770	24 963	24 193
3702	Nemnd for bioteknologi (jf. kap. 702):			
	16 Refusjon av fødselspenger/adopsjonspenger.....	-	20	20
	18 Refusjon av sykepengar.....	-	27	27
	Sum kap 3702	-	47	47

Kap.	Post	Løyving 1000 kr	Rekneskap 1000 kr	Meirinntekt og mindre- inntekt (-) 1000 kr
3704	Giftinformasjonssentralen (jf.kap. 704):			
	16 Refusjon av fødselspenger/adopsjonspenger.....	-	42	42
	Sum kap 3704	-	42	42
3710	Statens institutt for folkehelse (jf. kap. 710):			
	02 Salgs- og leieinntekter.....	65 640	155 497	89 857
	15 Refusjon arbeidsmarkedstiltak.....	-	229	229
	16 Refusjon av fødselspenger/adopsjonspenger.....	-	2 009	2 009
	17 Refusjon lærlinger.....	-	15	15
	18 Refusjon av sykepengar .....	-	2 851	2 851
	Sum kap 3710	65 640	160 601	94 961
3711	Statens rettstoksikologiske institutt (jf. kap. 711):			
	03 Diverse lønnsinntekter.....	730	25 171	24 441
	16 Refusjon av fødselspenger/adopsjonspenger.....	-	976	976
	17 Refusjon lærlinger.....	-	205	205
	18 Refusjon av sykepengar .....	-	590	590
	Sum kap 3711	730	26 942	26 212
3712	Statens helseundersøkelser (jf. kap. 712):			
	02 Salgs- og leieinntekter.....	2 360	6 460	4 100
	16 Refusjon av fødselspenger/adopsjonspenger.....	-	302	302
	18 Refusjon av sykepengar .....	-	947	947
	Sum kap 3712	2 360	7 709	5 349
3713	Statens råd for ernæring og fysisk aktivitet (jf. kap. 713):			
	02 Salgs- og leieinntekter.....	65	3 182	3 117
	Sum kap 3713	65	3 182	3 117
3714	Statens tobakksskaderåd (jf. kap. 714):			
	02 Salgs- og leieinntekter.....	45	2 281	2 236
	16 Refusjon av fødselspenger/adopsjonspenger.....	-	323	323
	18 Refusjon av sykepengar .....	-	177	177
	Sum kap 3714	45	2 781	2 736
3715	Statens strålevern (jf. kap. 715):			
	02 Salgs- og leieinntekter.....	630	4 425	3 795
	05 Oppdragsinntekter.....	-	48 699	48 699
	16 Refusjon av fødselspenger/adopsjonspenger.....	-	356	356
	18 Refusjon av sykepengar .....	-	546	546
	Sum kap 3715	630	54 026	53 396
3716	Kreftregisteret (jf. kap. 716):			
	03 Oppdragsinntekter.....	1 130	8 891	7 761
	16 Refusjon av fødselspenger/adopsjonspenger.....	-	391	391
	18 Refusjon av sykepengar .....	-	233	233
	Sum kap 3716	1 130	9 515	8 385

## Statsrekneskapen medrekna folketrygda for 2000

Kap.	Post	Løyving 1000 kr	Rekneskap 1000 kr	Meirinntekt og mindre- inntekt (-) 1000 kr
3733	Nasjonalt råd for spesialistutdanning av leger:			
	16 Refusjon av fødselspenger/adopsjonspenger .....	-	57	57
	18 Refusjon av sykepengar .....	-	220	220
	Sum kap 3733	-	277	277
3735	Statens senter for epilepsi (jf. kap. 735):			
	02 Salgs- og leieinntekter .....	5 550	11 075	5 525
	16 Refusjon av fødselspenger/adopsjonspenger .....	-	2 065	2 065
	17 Refusjon lærlinger .....	-	75	75
	18 Refusjon av sykepengar .....	-	3 620	3 620
	60 Refusjon fra fylkeskommuner .....	72 920	72 557	-363
	Sum kap 3735	78 470	89 392	10 922
3737	Barnesykehus (jf. kap. 737):			
	02 Salgs- og leieinntekter .....	1 310	1 837	527
	16 Refusjon av fødselspenger/adopsjonspenger .....	-	1 010	1 010
	18 Refusjon av sykepengar .....	-	614	614
	60 Refusjon fra fylkeskommuner .....	3 600	3 463	-137
	Sum kap 3737	4 910	6 924	2 014
3738	Helsetjenesten på Svalbard (jf. kap. 738):			
	02 Salgs- og leieinntekter .....	1 390	2 907	1 517
	16 Refusjon av fødselspenger/adopsjonspenger .....	-	90	90
	18 Refusjon av sykepengar .....	-	128	128
	Sum kap 3738	1 390	3 125	1 735
3739	Behandlingsreiser til utlandet (jf. kap. 739):			
	02 Egenandeler .....	6 150	-	-6 150
	03 Diverse inntekter .....	3 600	-	-3 600
	Sum kap 3739	9 750	-	-9 750
3750	Statens legemiddelkontroll (jf. kap. 750):			
	02 Gebyrinntekter .....	154	587	433
	16 Refusjon av fødselspenger/adopsjonspenger .....	-	1 465	1 465
	17 Refusjon lærlinger .....	-	80	80
	18 Refusjon av sykepengar .....	-	676	676
	Sum kap 3750	154	2 808	2 654
3751	Apotekvesenet (jf. kap. 751):			
	03 Tilbakebetaling av lån .....	206	674	468
	Sum kap 3751	206	674	468
	Sum Sosial- og helsedepartementet	235 705	436 875	201 170



## Statsrekneskapen medrekna folketrygda for 2000

Kap.	Post	Løyving 1000 kr	Rekneskap 1000 kr	Meirinntekt og mindre- inntekt (-) 1000 kr
<b>Barne- og familiedepartementet</b>				
3800	Barne- og familiedepartementet (jf. kap. 800):			
	01 Tilfeldige inntekter .....	-	463	463
	15 Refusjon arbeidsmarkedstiltak .....	-	37	37
	16 Refusjon av fødselspenger/adopsjonspenger .....	-	1 912	1 912
	18 Refusjon av sykepengar .....	-	1 456	1 456
	Sum kap 3800	-	3 868	3 868
3848	Likestillingsombudet (jf. kap. 848):			
	16 Refusjon av fødselspenger/adopsjonspenger .....	-	142	142
	Sum kap 3848	-	142	142
3850	Barneombudet (jf. kap. 850):			
	01 Ymse inntekter .....	-	492	492
	15 Refusjon arbeidsmarkedstiltak .....	-	274	274
	16 Refusjon av fødselspenger/adopsjonspenger .....	-	165	165
	Sum kap 3850	-	931	931
3854	Tiltak i barne- og ungdomsvernet (jf. kap. 854):			
	16 Refusjon av fødselspenger/adopsjonspenger .....	-	49	49
	18 Refusjon av sykepengar .....	-	663	663
	Sum kap 3854	-	712	712
3858	Statens ungdoms- og adopsjonskontor (jf. kap. 858):			
	01 Tilskudd fra Europakommisjonen .....	1 230	2 030	800
	02 Andre inntekter .....	-	3 024	3 024
	18 Refusjon av sykepengar .....	-	168	168
	Sum kap 3858	1 230	5 222	3 992
3860	Forbrukerrådet (jf. kap. 860):			
	01 Salg av Forbrukerrapporten .....	10 535	10 646	111
	02 Salg av opplysningsmateriell .....	2 534	1 494	-1 040
	03 Oppdragsinntekter og refusjoner .....	1 000	2 013	1 013
	05 Andre inntekter .....	236	2 439	2 203
	15 Refusjon arbeidsmarkedstiltak .....	-	352	352
	16 Refusjon av fødselspenger/adopsjonspenger .....	-	695	695
	18 Refusjon av sykepengar .....	-	1 276	1 276
	Sum kap 3860	14 305	18 915	4 610
3867	Forbrukertvist utvalget:			
	18 Refusjon av sykepengar .....	-	184	184
	Sum kap 3867	-	184	184
3868	Forbrukerombudet (jf. kap. 868):			
	01 Refusjon og diverse inntekter .....	-	591	591
	16 Refusjon av fødselspenger/adopsjonspenger .....	-	369	369
	18 Refusjon av sykepengar .....	-	323	323
	Sum kap 3868	-	1 283	1 283
	Sum Barne- og familiedepartementet	15 535	31 257	15 722

## Statsrekneskapen medrekna folketrygda for 2000

Kap.	Post	Løyving 1000 kr	Rekneskap 1000 kr	Meirinntekt og mindre- inntekt (-) 1000 kr
<b>Nærings- og handelsdepartementet</b>				
3900	Nærings- og handelsdepartementet (jf. kap. 900):			
	02 Ymse inntekter .....	1 460	365	-1 095
	16 Refusjon av fødselspenger/adopsjonspenger.....	-	2 591	2 591
	18 Refusjon av sykepengar .....	-	1 352	1 352
	Sum kap 3900	1 460	4 308	2 848
3901	Styret for det industrielle rettsvern (jf. kap. 901):			
	01 Patentavgifter .....	92 600	99 759	7 159
	02 Varemerkeavgifter .....	40 500	45 512	5 012
	03 Mønsteravgifter.....	2 400	2 045	-355
	04 Forskjellige avgifter.....	6 000	7 089	1 089
	05 Inntekt av informasjonstjenester .....	4 500	4 018	-482
	16 Refusjon av fødselspenger/adopsjonspenger.....	-	3 657	3 657
	Sum kap 3901	146 000	162 080	16 080
3902	Justervesenet (jf. kap. 902):			
	01 Justergebyrer .....	36 500	36 005	-495
	03 Kontroll- og godkjenningsgebyr .....	13 300	18 165	4 865
	04 Oppdragsinntekter.....	100	702	602
	16 Refusjon av fødselspenger/adopsjonspenger.....	-	670	670
	17 Refusjon lærlinger.....	-	30	30
	18 Refusjon av sykepengar .....	-	247	247
	Sum kap 3902	49 900	55 819	5 919
3910	Statens veiledningskontor for oppfinnere:			
	18 Refusjon av sykepengar .....	-	21	21
	Sum kap 3910	-	21	21
3932	Norges geologiske undersøkelse (jf. kap. 932):			
	01 Oppdragsinntekter.....	11 100	11 136	36
	02 Tilskudd til samarbeidsprosjekter .....	17 900	21 942	4 042
	03 Ymse inntekter .....	600	403	-197
	15 Refusjon arbeidsmarkedstiltak.....	-	162	162
	16 Refusjon av fødselspenger/adopsjonspenger.....	-	678	678
	18 Refusjon av sykepengar .....	-	702	702
	Sum kap 3932	29 600	35 023	5 423
3933	Bergvesenet (jf. kap. 933):			
	01 Produksjonsavgifter m.v. ....	750	921	171
	18 Refusjon av sykepengar .....	-	107	107
	Sum kap 3933	750	1 028	278

## Statsrekneskapen medrekna folketrygda for 2000

Kap.	Post	Løyving 1000 kr	Rekneskap 1000 kr	Meirinntekt og mindre- inntekt (-) 1000 kr
3941	Sjøfartsdirektoratet (jf. kap. 941):			
	01 Gebyr for skip og offshoreinstallasjoner i NOR.....	84 630	101 022	16 392
	03 Diverse inntekter .....	1 000	4 552	3 552
	04 Gebyrer for skip i NIS .....	44 610	44 543	-67
	05 Inntekter av velferdstiltak.....	3 100	5 542	2 442
	16 Refusjon av fødselspenger/adopsjonspenger.....	-	1 304	1 304
	18 Refusjon av sykepenger .....	-	2 946	2 946
	Sum kap 3941	133 340	159 909	26 569
3942	Skipsregistrene (jf. kap. 942):			
	01 Gebyrer NOR.....	4 300	4 540	240
	02 Gebyrer NIS .....	5 450	5 417	-33
	Sum kap 3942	9 750	9 957	207
3947	Norsk Vekst ASA (jf. kap. 947):			
	90 Salg av aksjer .....	338 300	338 374	74
	Sum kap 3947	338 300	338 374	74
3958	Kapital, diverse ventureselskap (jf. kap. 958):			
	90 Salg av aksjer .....	85 000	85 000	-
	Sum kap 3958	85 000	85 000	-
3960	Raufoss ASA:			
	90 Tilbakebetaling av ansvarlig lån .....	100 000	100 000	-
	91 Avskrivning av ansvarlig lån.....	80 000	80 000	-
	Sum kap 3960	180 000	180 000	-
3967	Norsk Jetmotor AS:			
	90 Salg av aksjer .....	-	726	726
	Sum kap 3967	-	726	726
3990	Industri- og forsyningsberedskap (jf. kap. 990):			
	01 Salgsinntekter.....	4 700	4 707	7
	Sum kap 3990	4 700	4 707	7
	Sum Nærings- og handelsdepartementet	978 800	1 036 952	58 152

## Statsrekneskapen medrekna folketrygda for 2000

Kap.	Post	Løyving 1000 kr	Rekneskap 1000 kr	Meirinntekt og mindre- inntekt (-) 1000 kr
<b>Fiskeridepartementet</b>				
4000	Fiskeridepartementet (jf. kap. 1000):			
	01 Refusjoner .....	10	215	205
	16 Refusjon av fødselspenger/adopsjonspenger.....	-	764	764
	18 Refusjon av sykepenger .....	-	553	553
	Sum kap 4000	10	1 532	1 522
4020	Havforskningsinstituttet (jf. kap. 1020):			
	03 Oppdragsinntekter.....	110 000	113 050	3 050
	15 Refusjon arbeidsmarkedstiltak.....	-	658	658
	16 Refusjon av fødselspenger/adopsjonspenger.....	-	1 649	1 649
	17 Refusjon lærlinger.....	-	335	335
	18 Refusjon av sykepenger .....	-	873	873
	Sum kap 4020	110 000	116 565	6 565
4021	Drift av forskningsfartøylene (jf. kap. 1021):			
	01 Oppdragsinntekter.....	32 100	59 610	27 510
	17 Refusjon lærlinger.....	-	415	415
	18 Refusjon av sykepenger .....	-	1 974	1 974
	Sum kap 4021	32 100	61 999	29 899
4023	Fiskeri- og havbruksforskning (jf. kap. 1023):			
	01 Inntekter Ernæringsinstituttet .....	8 000	15 619	7 619
	16 Refusjon av fødselspenger/adopsjonspenger.....	-	298	298
	17 Refusjon lærlinger.....	-	75	75
	18 Refusjon av sykepenger .....	-	275	275
	Sum kap 4023	8 000	16 267	8 267
4030	Fiskeridirektoratet (jf. kap. 1030):			
	01 Oppdragsinntekter.....	10	120	110
	02 Salg av registre, diverse tjenester .....	80	81	1
	03 Inntekter Fiskets Gang .....	300	17	-283
	04 Fangstinntekter overvåkingsprogrammet.....	2 010	2 625	615
	06 Tvangsmulkt oppdrettsvirksomhet.....	560	2 728	2 168
	07 Inntekter ved laboratoriene.....	2 670	1 657	-1 013
	08 Gebyr akvakultursøknader .....	6 360	9 254	2 894
	09 Gebyr Merkeregisteret.....	3 390	4 056	666
	10 Gebyr Kontrollverkets tjenester .....	22 160	14 892	-7 268
	11 Avgift fiskeførkontroll .....	2 665	4 032	1 367
	12 Gebyr ervervstillatelse.....	2 420	1 495	-925
	14 Refusjoner.....	10	4 774	4 764
	15 Refusjon arbeidsmarkedstiltak.....	-	841	841
	16 Refusjon av fødselspenger/adopsjonspenger.....	-	2 026	2 026
	17 Refusjon lærlinger.....	-	100	100
	18 Refusjon av sykepenger .....	-	3 468	3 468
	Sum kap 4030	42 635	52 166	9 531

## Statsrekneskapen medrekna folketrygda for 2000

Kap.	Post	Løyving 1000 kr	Rekneskap 1000 kr	Meirinntekt og mindre- inntekt (-) 1000 kr
4060	Kystadministrasjon (jf. kap. 1060):			
	01 Salg av fyr- og merkelister.....	45	67	22
	07 Refusjoner.....	10	2 135	2 125
	15 Refusjon arbeidsmarkedstiltak.....	-	55	55
	16 Refusjon av fødselspenger/adopsjonspenger.....	-	557	557
	17 Refusjon lærlinger.....	-	525	525
	18 Refusjon av sykepengar .....	-	1 292	1 292
	Sum kap 4060	55	4 631	4 576
4064	Havnetjenesten (jf. kap. 1064):			
	07 Refusjoner.....	10	1 223	1 213
	18 Refusjon av sykepengar .....	-	985	985
	Sum kap 4064	10	2 208	2 198
4065	Fyrtjenesten (jf. kap. 1065):			
	02 Alminnelig kystgebyr .....	70 015	65 929	-4 086
	07 Refusjoner.....	10	6 302	6 292
	16 Refusjon av fødselspenger/adopsjonspenger.....	-	28	28
	17 Refusjon lærlinger.....	-	207	207
	18 Refusjon av sykepengar .....	-	3 054	3 054
	42 Salg av bygninger, inventar og andre inntekter.....	250	363	113
	Sum kap 4065	70 275	75 883	5 608
4066	Lostjenesten (jf. kap. 1066):			
	01 Losgebyr .....	341 303	357 521	16 218
	04 Salg/avhendelse av losbåtar.....	10	1 715	1 705
	07 Refusjoner.....	10	836	826
	16 Refusjon av fødselspenger/adopsjonspenger.....	-	311	311
	18 Refusjon av sykepengar .....	-	6 020	6 020
	Sum kap 4066	341 323	366 403	25 080
4067	Trafikksentraler (jf. kap. 1067):			
	01 Sikkerhetsgebyr Grenland .....	5 950	5 731	-219
	02 Sikkerhetsgebyr Sture og Mongstad.....	6 005	5 723	-282
	04 Sikkerhetsgebyr trafikksentral Oslofjorden.....	13 300	13 893	593
	18 Refusjon av sykepengar .....	-	407	407
	Sum kap 4067	25 255	25 754	499
4070	Elektroniske navigasjonshjelpemidler (jf. kap. 1070):			
	07 Refusjoner.....	2 860	2 877	17
	Sum kap 4070	2 860	2 877	17
	Sum Fiskeridepartementet	632 523	726 285	93 762

## Statsrekneskapen medrekna folketrygda for 2000

Kap.	Post	Løyving 1000 kr	Rekneskap 1000 kr	Meirinntekt og mindre- inntekt (-) 1000 kr
<b>Landbruksdepartementet</b>				
4100	Landbruksdepartementet (jf. kap. 1100):			
	01 Refusjon og gebyr.....	362	327	-35
	16 Refusjon av fødselspenger/adopsjonspenger.....	-	1 632	1 632
	18 Refusjon av sykepenger .....	-	1 707	1 707
	40 Salg av eiendom.....	-	417	417
	Sum kap 4100	362	4 083	3 721
4102	Fylkesmannens landbruksavdeling (jf. kap. 1102):			
	04 Oppdragsinntekter og refusjoner .....	30 290	46 957	16 667
	15 Refusjon arbeidsmarkedstiltak.....	-	195	195
	16 Refusjon av fødselspenger/adopsjonspenger.....	-	2 760	2 760
	17 Refusjon lærlinger.....	-	28	28
	18 Refusjon av sykepenger .....	-	4 482	4 482
	Sum kap 4102	30 290	54 422	24 132
4107	Statens dyrehelsetilsyn (jf. kap. 1107):			
	03 Gebyr- og analyseinntekter m.m. ....	9 031	10 657	1 626
	16 Refusjon av fødselspenger/adopsjonspenger.....	-	866	866
	18 Refusjon av sykepenger .....	-	1 435	1 435
	Sum kap 4107	9 031	12 958	3 927
4110	Statens landbrukstilsyn (jf. kap. 1110):			
	01 Gebyr og analyseinntekter m.m. ....	69 578	72 496	2 918
	16 Refusjon av fødselspenger/adopsjonspenger.....	-	463	463
	18 Refusjon av sykepenger .....	-	638	638
	Sum kap 4110	69 578	73 597	4 019
4114	Statens næringsmiddeltilsyn (jf. kap. 1114):			
	01 Gebyr og analyseinntekter m.m. ....	160 123	153 603	-6 520
	16 Refusjon av fødselspenger/adopsjonspenger.....	-	900	900
	18 Refusjon av sykepenger .....	-	1 260	1 260
	Sum kap 4114	160 123	155 763	-4 360
4143	Sentral landbruksforvaltning (jf. kap. 1143):			
	01 Driftsinntekter m.m. ....	15 629	11 193	-4 436
	02 Tilbakebetaling av Bygdemøllenes rasjonaliseringsfond	4 000	4 000	-
	18 Refusjon av sykepenger .....	-	1 773	1 773
	80 Renteinntekter.....	1 759	9 743	7 984
	Sum kap 4143	21 388	26 709	5 321
4145	Jordskifteverket (jf. kap. 1145):			
	01 Saks- og gebyrinntekter.....	14 802	7 115	-7 687
	05 Refusjon, utgifter til målehjelp.....	-	13	13
	15 Refusjon arbeidsmarkedstiltak.....	-	327	327
	16 Refusjon av fødselspenger/adopsjonspenger.....	-	1 049	1 049
	18 Refusjon av sykepenger .....	-	640	640
	Sum kap 4145	14 802	9 144	-5 658

## Statsrekneskapen medrekna folketrygda for 2000

Kap.	Post	Løyving 1000 kr	Rekneskap 1000 kr	Meirinntekt og mindre- inntekt (-) 1000 kr
4146	Norsk institutt for jord- og skogkartlegging (jf. kap. 1146):			
	02 Driftsinntekter .....	21 786	24 375	2 589
	16 Refusjon av fødselspenger/adopsjonspenger.....	-	634	634
	18 Refusjon av sykepenger .....	-	435	435
	Sum kap 4146	21 786	25 444	3 658
4147	Reindrifftsforvaltningen (jf. kap. 1147):			
	01 Driftsinntekter .....	1 540	3 526	1 986
	16 Refusjon av fødselspenger/adopsjonspenger.....	-	531	531
	Sum kap 4147	1 540	4 057	2 517
4150	Til gjennomføring av jordbruksavtalen m.m. (jf. kap. 1150):			
	80 Refusjon fra Kornfondet.....	117 000	121 811	4 811
	Sum kap 4150	117 000	121 811	4 811
4162	Drevsjø Trelast AS (jf. kap. 1162):			
	91 Salg av aksjer .....	550	550	-
	Sum kap 4162	550	550	-
4163	Avslutning av Statens Kornforretning:			
	90 Overføring av eiendeler .....	122 000	124 819	2 819
	Sum kap 4163	122 000	124 819	2 819
4164	Avvikling av Statens Landbruksbank:			
	40 Salg av eiendom.....	112 000	-	-112 000
	Sum kap 4164	112 000	-	-112 000
	Sum Landbruksdepartementet	680 450	613 357	-67 093
Samferdselsdepartementet				
4300	Samferdselsdepartementet (jf. kap. 1300):			
	01 Refusjon fra Utenriksdepartementet .....	1 800	1 800	-
	16 Refusjon av fødselspenger/adopsjonspenger.....	-	1 033	1 033
	18 Refusjon av sykepenger .....	-	759	759
	Sum kap 4300	1 800	3 592	1 792
4313	Luftfartstilsynet (jf. kap. 1313):			
	01 Gebyrinntekter .....	33 900	40 930	7 030
	02 Refusjon av diverse utgifter .....	-	933	933
	16 Refusjon av fødselspenger/adopsjonspenger.....	-	228	228
	18 Refusjon av sykepenger .....	-	860	860
	Sum kap 4313	33 900	42 951	9 051
4314	Havarikommisjonen for sivil luftfart (jf. kap. 1314):			
	18 Refusjon av sykepenger .....	-	54	54
	Sum kap 4314	-	54	54

## Statsrekneskapen medrekna folketrygda for 2000

Kap.	Post	Løyving 1000 kr	Rekneskap 1000 kr	Meirinntekt og mindre- inntekt (-) 1000 kr
4320	Statens vegvesen (jf. kap. 1320):			
	01 Salgsinntekter m.m. ....	15 300	32 328	17 028
	02 Diverse gebyrer .....	228 400	243 816	15 416
	15 Refusjon arbeidsmarkedstiltak.....	-	1 350	1 350
	16 Refusjon av fødselpenger/adopsjonspenger .....	-	15 951	15 951
	17 Refusjon av lærlinger.....	-	-	-
	18 Refusjon av sykepenges .....	-	35 761	35 761
	80 Refusjon av lønnsutgifter m.v. ....	-	5 221	5 221
	Sum kap 4320	243 700	334 427	90 727
4350	Jernbaneverket (jf. kap. 1350):			
	01 Kjørevegsavgift.....	58 300	40 267	-18 033
	02 Salg av utstyr og tjenester m.v. ....	130 000	230 689	100 689
	04 Leieinntekter .....	20 000	13 618	-6 382
	06 Videresalg av elektrisitet til togdrift.....	150 000	120 742	-29 258
	07 Til betaling for bruk av Gardermobanen .....	81 000	80 647	-353
	08 Inntekter, midler til nedbetaling av gjeld GRB.....	-	300 376	300 376
	15 Refusjon arbeidsmarkedstiltak.....	-	65	65
	16 Refusjon av fødselspenges/adopsjonspenger.....	-	8 292	8 292
	17 Refusjon lærlinger.....	-	2 323	2 323
	18 Refusjon av sykepenges .....	-	32 713	32 713
	37 Anleggsbidrag .....	29 000	34 050	5 050
	Sum kap 4350	468 300	863 782	395 482
4352	NSB Gardermobanen AS (jf. kap. 1352):			
	90 Nedbetaling av lån .....	200 000	200 000	-
	92 Avskrivning av lån.....	5 787 285	5 787 285	-
	93 Avskrivning av ansvarlig lån.....	1 594 000	1 594 000	-
	Sum kap 4352	7 581 285	7 581 285	-
4354	Statens jernbanetilsyn (jf. kap. 1354):			
	15 Refusjon arbeidsmarkedstiltak.....	-	350	350
	Sum kap 4354	-	350	350
4380	Post- og teletilsynet (jf. kap. 1380):			
	01 Diverse avgifter og gebyrer .....	152 400	150 795	-1 605
	02 Inntekter ifølge fullmakt.....	-	35	35
	03 Diverse inntekter .....	-	79	79
	16 Refusjon av fødselspenges/adopsjonspenger.....	-	328	328
	18 Refusjon av sykepenges .....	-	845	845
	Sum kap 4380	152 400	152 082	-318
	Sum Samferdselsdepartementet	8 481 385	8 978 523	497 138



Kap.	Post	Løyving 1000 kr	Rekneskap 1000 kr	Meirinntekt og mindre- inntekt (-) 1000 kr
<b>Miljøverndepartementet</b>				
4400	Miljøverndepartementet (jf. kap. 1400):			
	02 Ymse inntekter .....	723	708	-15
	09 Internasjonale oppdrag .....	624	940	316
	16 Refusjon av fødselspenger/adopsjonspenger.....	-	1 230	1 230
	18 Refusjon av sykepenger .....	-	1 196	1 196
	Sum kap 4400	1 347	4 074	2 727
4406	Miljøvernnavdelingene ved fylkesmannsembetene (jf. kap. 1406):			
	02 Ymse inntekter .....	8 587	8 628	41
	15 Refusjon arbeidsmarkedstiltak.....	-	290	290
	16 Refusjon av fødselspenger/adopsjonspenger.....	-	895	895
	18 Refusjon av sykepenger .....	-	1 144	1 144
	Sum kap 4406	8 587	10 957	2 370
4410	Miljøvernforskning (jf. kap. 1410):			
	50 Refusjon av diverse fond.....	11 736	11 736	-
	Sum kap 4410	11 736	11 736	-
4425	Refusjoner fra Viltfondet og Statens fiskefond (jf. kap. 1425):			
	51 Viltfondet .....	133 500	133 500	-
	52 Statens fiskefond.....	44 632	45 632	1 000
	Sum kap 4425	178 132	179 132	1 000
4426	Statens naturoppsyn (jf. kap. 1426):			
	01 Ymse inntekter .....	491	7	-484
	18 Refusjon av sykepenger .....	-	9	9
	Sum kap 4426	491	16	-475
4427	Direktoratet for naturforvaltning (jf. kap. 1427):			
	01 Ymse inntekter .....	8 522	6 800	-1 722
	09 Internasjonale oppdrag .....	514	3 556	3 042
	16 Refusjon av fødselspenger/adopsjonspenger.....	-	1 171	1 171
	18 Refusjon av sykepenger .....	-	984	984
	54 Gebyrer .....	2 300	2 769	469
	80 Aksjeutbytte.....	-	94	94
	90 Salg av aksjer .....	-	10	10
	Sum kap 4427	11 336	15 384	4 048
4429	Riksantikvaren (jf. kap. 1429):			
	02 Refusjon og diverse inntekter .....	3 884	3 218	-666
	09 Internasjonale oppdrag .....	714	1 315	601
	16 Refusjon av fødselspenger/adopsjonspenger.....	-	314	314
	17 Refusjon lærlinger.....	-	32	32
	18 Refusjon av sykepenger .....	-	715	715
	Sum kap 4429	4 598	5 594	996

## Statsrekneskapen medrekna folketrygda for 2000

Kap.	Post	Løyving 1000 kr	Rekneskap 1000 kr	Meirinntekt og mindre- inntekt (-) 1000 kr
4441	Statens forurensningstilsyn (jf. kap. 1441):			
	01 Refusjon av kontrollutgifter .....	6 158	5 743	-415
	02 Inntekter, SFTs oljevernnavdeling i Horten .....	2 020	2 112	92
	04 Gebyrer .....	13 259	14 782	1 523
	05 Leieinntekter .....	1 242	2 763	1 521
	08 Inntekter fra salg av bilvrak .....	27 756	27 902	146
	09 Internasjonale oppdrag .....	5 942	9 348	3 406
	16 Refusjon av fødselspenger/adopsjonspenger .....	-	1 887	1 887
	17 Refusjon lærlinger .....	-	30	30
	18 Refusjon av sykepenges .....	-	1 611	1 611
	Sum kap 4441	56 377	66 178	9 801
4471	Norsk Polarinstitutt (jf. kap. 1471):			
	01 Salgsinntekter .....	2 382	7 252	4 870
	03 Inntekter fra diverse tjenesteyting .....	10 308	19 587	9 279
	04 Refusjon fra Svalbardbudsjettet .....	3 135	2 650	-485
	05 Inntekter fra utleie av M/S Lance .....	7 393	6 467	-926
	16 Refusjon av fødselspenger/adopsjonspenger .....	-	330	330
	18 Refusjon av sykepenges .....	-	230	230
	90 Tilbakebetaling av lån .....	-	1 300	1 300
	Sum kap 4471	23 218	37 816	14 598
	Sum Miljøverndepartementet	295 822	330 887	35 065
	Arbeids- og administrasjonsdepartementet			
4500	Arbeids- og administrasjonsdepartementet (jf. kap. 1500):			
	02 Salg av personalhåndboka .....	1 113	1 281	168
	15 Refusjon arbeidsmarkedstiltak .....	-	33	33
	16 Refusjon av fødselspenger/adopsjonspenger .....	-	1 695	1 695
	17 Refusjon lærlinger .....	-	25	25
	18 Refusjon av sykepenges .....	-	718	718
	Sum kap 4500	1 113	3 752	2 639
4510	Fylkesmannsembetene (jf. kap. 1510):			
	01 Ymse inntekter .....	-	183 141	183 141
	15 Refusjon arbeidsmarkedstiltak .....	-	1 442	1 442
	16 Refusjon av fødselspenger/adopsjonspenger .....	-	3 692	3 692
	17 Refusjon lærlinger .....	-	395	395
	18 Refusjon av sykepenges .....	-	6 332	6 332
	Sum kap 4510	-	195 002	195 002

## Statsrekneskapen medrekna folketrygda for 2000

Kap.	Post	Løyving 1000 kr	Rekneskap 1000 kr	Meirinntekt og mindre- inntekt (-) 1000 kr
4520	Statskonsult - Direktoratet for forvaltningsutvikling (jf. kap. 1520):			
	02 Andre inntekter.....	1 032	508	-524
	03 Inntekter fra prosjektoppdrag.....	1 720	1 849	129
	05 Inntekter fra sentral opplæring.....	15 983	14 694	-1 289
	06 Inntekter fra rådgivning.....	9 216	9 277	61
	16 Refusjon av fødselspenger/adopsjonspenger.....	-	920	920
	18 Refusjon av sykepenges.....	-	1 159	1 159
	Sum kap 4520	27 951	28 407	456
4521	Statens informasjonstjeneste (jf. kap. 1521):			
	15 Refusjon arbeidsmarkedstiltak.....	-	25	25
	16 Refusjon av fødselspenger/adopsjonspenger.....	-	21	21
	18 Refusjon av sykepenges.....	-	93	93
	Sum kap 4521	-	139	139
4522	Statens forvaltningstjeneste (jf. kap. 1522):			
	01 Inntekter fra generell rådgivning overfor departementene innen EDB-drift.....	453	135	-318
	02 Diverse inntekter.....	-	60 964	60 964
	03 Driftsvederlag - Akademika.....	1 791	1 350	-441
	04 Inntekter - Norsk lysingsblad.....	45 901	45 405	-496
	05 Inntekter fra publikasjoner.....	720	3 832	3 112
	07 Parkeringsinntekter.....	801	914	113
	15 Refusjon arbeidsmarkedstiltak.....	-	30	30
	16 Refusjon av fødselspenger/adopsjonspenger.....	-	1 231	1 231
	18 Refusjon av sykepenges.....	-	5 069	5 069
	Sum kap 4522	49 666	118 930	69 264
540	Statens Pensjonskasse (jf. kap. 1540):			
	01 Refusjon fra pensjonsordningen for apoteketaten.....	4 786	5 198	412
	02 Tilfeldige inntekter.....	61	10 834	10 773
	03 Refusjon administrasjonskostnader førtidspensjonering.....	1 669	3 215	1 546
	04 Inntekter aktuarberegninger.....	37 323	60 713	23 390
	05 Administrasjonsinntekter gruppelivsordning.....	1 089	684	-405
	06 Adm.inntekter yrkesskade.....	-	693	693
	15 Refusjon arbeidsmarkedstiltak.....	-	139	139
	16 Refusjon av fødselspenger/adopsjonspenger.....	-	2 029	2 029
	18 Refusjon av sykepenges.....	-	1 848	1 848
	Sum kap 4540	44 928	85 353	40 425
4545	Ventelønn m.v. (jf. kap. 1545):			
	01 Refusjon statlig virksomhet m.v. ....	21 500	22 791	1 291
	Sum kap 4545	21 500	22 791	1 291

## Statsrekneskapen medrekna folketrygda for 2000

Kap.	Post	Løyving 1000 kr	Rekneskap 1000 kr	Meirinntekt og mindre- inntekt (-) 1000 kr
4546	Yrkesskadeforsikring (jf. kap. 1546):			
	01 Premie yrkesskadeforsikring .....	48 213	54 690	6 477
	02 Administrasjonsinntekter yrkesskadeforsikring.....	2 183	3 029	846
	Sum kap 4546	50 396	57 719	7 323
4550	Konkurransetilsynet (jf. kap. 1550):			
	16 Refusjon av fødselspenger/adopsjonspenger.....	-	1 288	1 288
	18 Refusjon av sykepenger .....	-	409	409
	Sum kap 4550	-	1 697	1 697
4583	Salg av eiendom i Pilestredet Park:			
	39 Salg av eiendom.....	134 000	49 500	-84 500
	Sum kap 4583	134 000	49 500	-84 500
4584	Endring av Statsbyggs balanse:			
	90 Overdragelse av eiendeler.....	3 010 280	2 926 882	-83 398
	Sum kap 4584	3 010 280	2 926 882	-83 398
4590	Aetat (jf. kap. 1590):			
	02 Refusjoner m.m. ....	18 000	21 710	3 710
	04 Salgsinntekter m.m. ....	323	741	418
	15 Refusjon arbeidsmarkedstiltak.....	-	15 716	15 716
	16 Refusjon av fødselspenger/adopsjonspenger.....	-	24 280	24 280
	17 Refusjon lærlinger.....	-	42	42
	18 Refusjon av sykepenger .....	-	41 629	41 629
	80 Innfordret misbruk av dagpenger .....	35 000	32 971	-2 029
	81 Innfordret feilutbetalte attføringsytelser.....	8 000	9 444	1 444
	Sum kap 4590	61 323	146 533	85 210
4591	Arbeidsmarkedstiltak (jf. kap. 1591):			
	02 Opplærings tjenester .....	1 612	6 962	5 350
	Sum kap 4591	1 612	6 962	5 350
4593	Aetats salg av arbeidsmarkedstjenester (jf. kap. 1593):			
	01 Driftsinntekter.....	127 400	30 315	-97 085
	02 Utbytte.....	1 100	263	-837
	Sum kap 4593	128 500	30 578	-97 922
	Sum Arbeids- og administrasjonsdepartementet	3 531 269	3 674 245	142 976
Finansdepartementet				
4600	Finansdepartementet (jf. kap. 1600):			
	01 Diverse inntekter .....	-	349	349
	16 Refusjon av fødselspenger/adopsjonspenger.....	-	3 936	3 936
	18 Refusjon av sykepenger .....	-	1 503	1 503
	Sum kap 4600	-	5 788	5 788

## Statsrekneskapen medrekna folketrygda for 2000

Kap.	Post	Løyving 1000 kr	Rekneskap 1000 kr	Meirinntekt og mindre- inntekt (-) 1000 kr
4602	Kredittilsynet (jf. kap. 1602):			
01	Bidrag fra tilsynsenhetene.....	104 609	91 370	-13 239
16	Refusjon av fødselspenger/adopsjonspenger.....	-	1 189	1 189
18	Refusjon av sykepengeser.....	-	804	804
	Sum kap 4602	104 609	93 363	-11 246
4610	Toll- og avgiftsdirektoratet - toll- og avgiftsetaten (jf. kap. 1610):			
01	Gebyr for overtid.....	11 600	12 729	1 129
02	Andre inntekter.....	1 600	7 033	5 433
03	Pante- og tinglysingsgebyrer.....	1 000	515	-485
11	Gebyr på kredittdeklarasjoner.....	92 700	88 754	-3 946
12	Ekspedisjonsgebyr.....	3 800	3 892	92
13	Gebyr ved avskilting av kjøretøy.....	300	126	-174
15	Refusjon arbeidsmarkedstiltak.....	-	343	343
16	Refusjon av fødselspenger/adopsjonspenger.....	-	12 289	12 289
17	Refusjon lærlinger.....	-	45	45
18	Refusjon av sykepengeser.....	-	13 608	13 608
	Sum kap 4610	111 000	139 334	28 334
4618	Skattedirektoratet - skatteetaten (jf. kap. 1618):			
01	Pante- og tinglysingsgebyr (Namsmannen).....	23 500	23 499	-1
02	Andre inntekter.....	-	26 130	26 130
03	Lignings-ABC.....	400	285	-115
04	Spesialoppdrag.....	1 000	703	-297
05	Utpantingsgebyrer (Skattefogdene).....	8 100	7 332	-768
06	Økonomitjenester.....	13 700	7 953	-5 747
15	Refusjon arbeidsmarkedstiltak.....	-	6 881	6 881
16	Refusjon av fødselspenger/adopsjonspenger.....	-	41 391	41 391
18	Refusjon av sykepengeser.....	-	53 257	53 257
	Sum kap 4618	46 700	167 431	120 731
4620	Statistisk sentralbyrå (jf. kap. 1620):			
01	Salgsinntekter.....	4 600	4 790	190
02	Spesialoppdrag.....	80 000	99 089	19 089
04	Tvangsmulkt.....	3 000	5 095	2 095
15	Refusjon arbeidsmarkedstiltak.....	-	36	36
16	Refusjon av fødselspenger/adopsjonspenger.....	-	3 710	3 710
18	Refusjon av sykepengeser.....	-	5 391	5 391
	Sum kap 4620	87 600	118 111	30 511
	Sum Finansdepartementet	349 909	524 027	174 118
	Forsvarsdepartementet			
4700	Forsvarsdepartementet (jf. kap. 1700):			
16	Refusjon av fødselspenger/adopsjonspenger.....	-	1 503	1 503
17	Refusjon lærlinger.....	-	30	30
18	Refusjon av sykepengeser.....	-	1 055	1 055
	Sum kap 4700	-	2 588	2 588

## Statsrekneskapen medrekna folketrygda for 2000

Kap.	Post	Løyving 1000 kr	Rekneskap 1000 kr	Meirinntekt og mindre- inntekt (-) 1000 kr
4710	Fellesinstitusjoner og statsforetak under Forsvarsdepartementet (jf. kap. 1710):			
01	Driftsinntekter.....	43 462	32 827	-10 635
11	Salgsinntekter.....	14 604	27 589	12 985
16	Refusjon av fødselspenger/adopsjonspenger.....	-	1 134	1 134
18	Refusjon av sykepenges.....	-	3 045	3 045
70	Renter låneordning.....	2 236	2 270	34
90	Lån til boligformål.....	5 284	5 877	593
	Sum kap 4710	65 586	72 742	7 156
4720	Felles ledelse og kommandoapparat (jf. kap. 1720):			
01	Driftsinntekter.....	7 203	7 548	345
11	Salgsinntekter.....	9 608	13 152	3 544
15	Refusjon arbeidsmarkedstiltak.....	-	13	13
16	Refusjon av fødselspenger/adopsjonspenger.....	-	3 029	3 029
18	Refusjon av sykepenges.....	-	10 049	10 049
	Sum kap 4720	16 811	33 791	16 980
4725	Fellesinstitusjoner og -inntekter under Forsvarets overkommando (jf. kap. 1725):			
01	Driftsinntekter.....	5 141	3 737	-1 404
11	Salgsinntekter.....	34 981	42 695	7 714
15	Refusjon arbeidsmarkedstiltak.....	-	267	267
16	Refusjon av fødselspenger/adopsjonspenger.....	-	1 579	1 579
17	Refusjon lærlinger.....	-	3 167	3 167
18	Refusjon av sykepenges.....	-	3 419	3 419
	Sum kap 4725	40 122	54 864	14 742
4731	Hæren (jf. kap. 1731):			
01	Driftsinntekter.....	9 584	10 057	473
11	Salgsinntekter.....	42 510	47 246	4 736
15	Refusjon arbeidsmarkedstiltak.....	-	3 240	3 240
16	Refusjon av fødselspenger/adopsjonspenger.....	-	9 496	9 496
17	Refusjon lærlinger.....	-	4 948	4 948
18	Refusjon av sykepenges.....	-	42 176	42 176
60	Refusjon fra fylkene.....	818	870	52
	Sum kap 4731	52 912	118 033	65 121
4732	Sjøforsvaret (jf. kap. 1732):			
01	Driftsinntekter.....	9 233	13 221	3 988
11	Salgsinntekter.....	29 938	29 070	-868
15	Refusjon arbeidsmarkedstiltak.....	-	1 060	1 060
16	Refusjon av fødselspenger/adopsjonspenger.....	-	6 531	6 531
17	Refusjon lærlinger.....	-	2 539	2 539
18	Refusjon av sykepenges.....	-	24 202	24 202
	Sum kap 4732	39 171	76 623	37 452

Kap.	Post	Løyving 1000 kr	Rekneskap 1000 kr	Meirinntekt og mindre- inntekt (-) 1000 kr
4733	Luftforsvaret (jf. kap. 1733):			
	01 Driftsinntekter.....	28 649	40 156	11 507
	11 Salgsinntekter.....	66 781	64 466	-2 315
	15 Refusjon arbeidsmarkedstiltak.....	-	833	833
	16 Refusjon av fødselspenger/adopsjonspenger.....	-	9 804	9 804
	17 Refusjon lærlinger.....	-	4 642	4 642
	18 Refusjon av sykepenger.....	-	32 650	32 650
	Sum kap 4733	95 430	152 551	57 121
4734	Heimevernet (jf. kap. 1734):			
	01 Driftsinntekter.....	1 116	1 289	173
	11 Salgsinntekter.....	1 258	1 615	357
	15 Refusjon arbeidsmarkedstiltak.....	-	304	304
	16 Refusjon av fødselspenger/adopsjonspenger.....	-	796	796
	17 Refusjon lærlinger.....	-	145	145
	18 Refusjon av sykepenger.....	-	1 456	1 456
	Sum kap 4734	2 374	5 605	3 231
4760	Nyanskaffelser av materiell og nybygg og nyanlegg (jf. kap. 1760):			
	16 Refusjon av fødselspenger/adopsjonspenger.....	-	953	953
	18 Refusjon av sykepenger.....	-	614	614
	45 Store nyanskaffelser.....	22 750	35 403	12 653
	47 Salg av eiendom.....	20 801	20 640	-161
	48 Fellesfinansierte bygge- og anleggssinntekter.....	94 536	96 056	1 520
	49 Salg av boliger.....	68 085	43 019	-25 066
	Sum kap 4760	206 172	196 685	-9 487
4790	Kystvakten (jf. kap. 1790):			
	01 Driftsinntekter.....	122	70	-52
	11 Salgsinntekter.....	193	3 650	3 457
	15 Refusjon arbeidsmarkedstiltak.....	-	60	60
	16 Refusjon av fødselspenger/adopsjonspenger.....	-	314	314
	17 Refusjon lærlinger.....	-	395	395
	18 Refusjon av sykepenger.....	-	1 478	1 478
	Sum kap 4790	315	5 967	5 652
4791	Redningshelikoptertjenesten (jf. kap. 1791):			
	11 Salgsinntekter.....	23 972	23 312	-660
	16 Refusjon av fødselspenger/adopsjonspenger.....	-	120	120
	18 Refusjon av sykepenger.....	-	146	146
	Sum kap 4791	23 972	23 578	-394
4792	Norske styrker i utlandet (jf. kap. 1792):			
	01 Driftsinntekter.....	-	294	294
	11 Salgsinntekter.....	35 000	39 788	4 788
	18 Refusjon av sykepenger.....	-	1 289	1 289
	Sum kap 4792	35 000	41 371	6 371

## Statsrekneskapen medrekna folketrygda for 2000

Kap.	Post	Løyving 1000 kr	Rekneskap 1000 kr	Meirinntekt og mindre- inntekt (-) 1000 kr
4795	Kulturelle og allmennyttige formål (jf. kap. 1795):			
	01 Driftsinntekter .....	4 566	5 015	449
	11 Salgsinntekter .....	507	1 993	1 486
	15 Refusjon arbeidsmarkedstiltak .....	-	349	349
	16 Refusjon av fødselspenger/adopsjonspenger .....	-	884	884
	18 Refusjon av sykepengar .....	-	1 326	1 326
	Sum kap 4795	5 073	9 567	4 494
4799	Militære bøter:			
	80 Bøter .....	1 109	1 331	222
	Sum kap 4799	1 109	1 331	222
	Sum Forsvarsdepartementet	584 047	795 296	211 249
	Olje- og energidepartementet			
4800	Olje- og energidepartementet (jf. kap. 1800):			
	02 Ymse inntekter .....	-	1 538	1 538
	10 Refusjoner .....	-	478	478
	16 Refusjon av fødselspenger/adopsjonspenger .....	-	473	473
	18 Refusjon av sykepengar .....	-	486	486
	Sum kap 4800	-	2 975	2 975
4810	Oljedirektoratet (jf. kap. 1810):			
	01 Gebyr- og avgiftsinntekter .....	2 100	2 547	447
	02 Oppdrags- og samarbeidsvirksomhet .....	29 700	39 375	9 675
	03 Refusjon av tilsynsutgifter .....	54 000	46 078	-7 922
	05 Salg av publikasjoner .....	1 000	1 412	412
	06 Ymse inntekter .....	1 750	2 026	276
	08 Inntekter barnehage .....	3 100	3 223	123
	10 Refusjoner .....	-	2 113	2 113
	15 Refusjon arbeidsmarkedstiltak .....	-	500	500
	16 Refusjon av fødselspenger/adopsjonspenger .....	-	1 715	1 715
	17 Refusjon lærlinger .....	-	220	220
	18 Refusjon av sykepengar .....	-	1 961	1 961
	Sum kap 4810	91 650	101 170	9 520
4820	Norges vassdrags- og energidirektorat (jf. kap. 1820):			
	01 Gebyr- og avgiftsinntekter .....	12 000	12 652	652
	02 Oppdrags- og samarbeidsvirksomhet .....	33 000	42 926	9 926
	10 Refusjoner .....	-	2 094	2 094
	15 Refusjon arbeidsmarkedstiltak .....	-	220	220
	16 Refusjon av fødselspenger/adopsjonspenger .....	-	2 237	2 237
	17 Refusjon lærlinger .....	-	15	15
	18 Refusjon av sykepengar .....	-	1 039	1 039
	Sum kap 4820	45 000	61 183	16 183



Kap.	Post	Løyving 1000 kr	Rekneskap 1000 kr	Meirinntekt og mindre- inntekt (-) 1000 kr
4826	Hjemfalte anlegg:			
03	Salgsinntekter.....	-	42 000	42 000
	Sum kap 4826	-	42 000	42 000
4829	Konsesjonsavgiftsfondet (jf. kap. 1820 og 1830):			
50	Overføring fra fondet .....	284 600	284 600	-
	Sum kap 4829	284 600	284 600	-
4860	Statsforetak under Olje- og energidepartementet:			
80	Inntekter fra oppgjørsordningen for utenlandshandelen med kraft.....	83 000	82 231	-76
90	Avdrag, Statnett SF.....	400 200	400 200	-
91	Avdrag Statkraft SF .....	425 000	425 000	-
	Sum kap 4860	908 200	907 431	-769
	Sum Olje- og energidepartementet	1 329 450	1 399 359	69 909
Ymse inntekter				
5309	Tilfeldige inntekter:			
29	Ymse.....	139 666	184 599	44 933
	Sum kap 5309	139 666	184 599	44 933
5310	Statens lånekasse for utdanning (jf. kap. 2410):			
03	Diverse inntekter .....	50	298	248
04	Refusjoner av ODA-godkjente utgifter .....	6 876	6 874	-2
15	Refusjon arbeidsmarkedstiltak.....	-	131	131
16	Refusjon av fødselspenger/adopsjonspenger.....	-	1 011	1 011
17	Refusjon lærlinger.....	-	45	45
18	Refusjon av sykepenger .....	-	1 733	1 733
72	Gebyr.....	115 500	109 795	-5 705
90	Avdrag .....	4 768 000	4 625 617	-142 383
91	Tap og avskrivninger.....	480 000	485 556	5 556
	Sum kap 5310	5 370 426	5 231 060	-139 366
5311	Statens nærings- og distriktsutviklingsfond, lån til landbruksformål (jf. kap. 2411):			
01	Gebyr.....	10 438	-	-10 438
90	Avdrag .....	380 000	369 881	-10 119
	Sum kap 5311	390 438	369 881	-20 557
5312	Den Norske Stats Husbank (jf. kap. 2412):			
01	Gebyrer .....	28 964	28 962	-2
04	Tilkjente saksomkostninger .....	103	78	-25
09	Salg av datatjenester.....	1 542	1 774	232
10	Husleie, tjenesteboliger .....	62	60	-2
11	Tilfeldige inntekter .....	-	18 837	18 837
16	Refusjon av fødselspenger/adopsjonspenger.....	-	1 203	1 203
18	Refusjon av sykepenger .....	-	2 937	2 937
90	Avdrag .....	5 240 000	5 147 435	-92 565
	Sum kap 5312	5 270 671	5 201 286	-69 385

## Statsrekneskapen medrekna folketrygda for 2000

Kap.	Post	Løyving 1000 kr	Rekneskap 1000 kr	Meirinntekt og mindre- inntekt (-) 1000 kr
5316	Kommunalbanken AS:			
	70 Garantiprovisjon.....	30 000	27 864	-2 136
	Sum kap 5316	30 000	27 864	-2 136
5320	Statens nærings- og distriktsutviklingsfond (jf. kap. 2420):			
	50 Tilbakeføring av utviklingstilskudd.....	28 300	28 297	-3
	51 Tilbakeføring fra tapsfond.....	43 700	43 701	1
	54 Tilbakeføring av prosjektutviklingstilskudd.....	24 500	24 500	-
	70 Låneprovisjon, grunnfinansierings- og lavrisikolåneordningen.....	26 000	24 941	-1 059
	71 Garantiprovisjon, grunnfinansieringsordningen.....	100	381	281
	73 Låneprovisjon, risikolåneordningen.....	10 000	9 653	-347
	76 Tilbakeføring av tilskudd til dekning av tap på eldre lån og garantier.....	1 700	1 747	47
	91 Avdrag på utestående fordringer, risikolåneordningen.	6 435 000	6 435 000	-
	93 Avdrag på utestående fordringer, grunnfinansierings- og lavrisikolåneordningen.....	19 000 000	19 207 750	207 750
	Sum kap 5320	25 569 300	25 775 970	206 670
5322	Statens miljøfond, avdrag:			
	91 Innbetaling, avdrag.....	5 000	4 830	-170
	Sum kap 5322	5 000	4 830	-170
5326	SIVA (jf. kap. 2426):			
	71 Låneprovisjon.....	3 000	2 633	-367
	90 Avdrag på utestående fordringer.....	240 000	240 000	-
	Sum kap 5326	243 000	242 633	-367
5327	Statens nærings- og distriktsutviklingsfond og fylkeskommunene m.v.:			
	50 Tilbakeføring av tilskudd.....	80 000	70 103	-9 897
	51 Tilbakeføring av tapsfond.....	25 000	33 496	8 496
	Sum kap 5327	105 000	103 599	-1 401
5330	Norges kommunalbank:			
	91 Salg av aksjer.....	141 000	141 000	-
	Sum kap 5330	141 000	141 000	-
5341	Avdrag på utestående fordringer:			
	91 Alminnelige fordringer.....	9 942	9 642	-300
	95 Avdrag på lån til republikker i tidligere Jugoslavia.....	5 200	-	-5 200
	97 Avdrag på lån til Oslo Lufthavn AS.....	225 000	-	-225 000
	99 Avdrag fra Norges Kommunalbank av grunnkjøpslån..	1 400	799	-601
	Sum kap 5341	241 542	10 441	-231 101

## Statsrekneskapen medrekna folketrygda for 2000

Kap.	Post	Løyving 1000 kr	Rekneskap 1000 kr	Meirinntekt og mindre- inntekt (-) 1000 kr
5350	Tilbakeføring av midler fra Statens Banksikringsfond:			
51	Utbytte og renter mv. ....	182 000	182 000	-
	Sum kap 5350	182 000	182 000	-
5351	Overføring fra Norges Bank:			
70	Overføring .....	10 685 130	10 685 127	-3
	Sum kap 5351	10 685 130	10 685 127	-3
5352	Tilbakeføring av midler fra Statens Bankinvesteringsfond:			
90	Salg av aksjer .....	2 179 000	2 179 029	29
	Sum kap 5352	2 179 000	2 179 029	29
	Sum Ymse inntekter	50 552 173	50 339 319	-212 854
	Sum Inntekter under departementene	75 616 991	78 247 862	2 630 871
<b>Inntekter fra petroleumsvirksomheten</b>				
5440	Statens direkte økonomiske engasjement i petroleumsvirksomheten (jf. kap. 2440):			
24	Driftsresultat:			
01	Driftsinntekter .....	140 600 000	142 264 771	1 664 771
02	Driftsutgifter .....	-18 200 000	-19 584 970	-1 384 970
03	Lete- og feltutviklingsutgifter .....	-1 700 000	-1 879 492	-179 492
04	Avskrivninger .....	-16 400 000	-17 006 370	-606 370
05	Renter .....	-8 500 000	-8 397 883	102 117
		95 800 000	95 396 056	-403 944
30	Avskrivninger .....	16 400 000	17 006 370	606 370
50	Overføring fra Statens petroleumsforsikringsfond.....	700 000	652 574	-47 426
80	Renter .....	8 500 000	8 397 883	-102 117
85	Renter på mellomregnskapet .....	10 000	13 007	3 007
	Sum kap 5440	121 410 000	121 465 890	55 890
	Sum Inntekter fra petroleumsvirksomheten	121 410 000	121 465 890	55 890
<b>Avskrivninger, avsetninger til investeringsformål og inntekter av statens forretningsdrift i samband med nybygg, anlegg m.v.</b>				
5445	Statsbygg (jf. kap. 2445):			
39	Avsetning til investeringsformål .....	885 000	885 000	-
	Sum kap 5445	885 000	885 000	-
5446	Salg av eiendom, Fornebu:			
01	Leieinntekter, Fornebu .....	5 600	29 457	23 857
02	Refusjon fra Luftfartsverket for oppryddingskostnader	30 840	30 000	-840
40	Salgsinntekter, Fornebu.....	51 500	51 500	-
	Sum kap 5446	87 940	110 957	23 017

## Statsrekneskapen medrekna folketrygda for 2000

Kap.	Post	Løyving 1000 kr	Rekneskap 1000 kr	Meirinntekt og mindre- inntekt (-) 1000 kr
5450	Luftfartsverket (jf. kap. 2450):			
35	Til investeringsformål .....	357 900	317 394	-40 506
	Sum kap 5450	357 900	317 394	-40 506
5460	Garanti-Instituttet for Eksportkreditt (jf. kap. 2460):			
50	Tilbakeføring fra risikoavsetningsfond for SUS/Baltikum-ordningen .....	64 300	64 299	-1
71	Tilbakeføring fra gammel portefølje .....	1 370 300	1 370 300	-
	Sum kap 5460	1 434 600	1 434 599	-1
5465	Statens kartverk:			
45	Tilbakeføring av investeringsmidler.....	-	1 421	1 421
	Sum kap 5465	-	1 421	1 421
5491	Avskrivning på statens kapital i statens forretningsdrift (jf. kap. 2445-2481):			
30	Avskrivninger .....	614 486	800 334	185 848
	Sum kap 5491	614 486	800 334	185 848
	Sum Avskrivninger, avsetninger til investeringsformål og inntekter av statens forretningsdrift i samband med nybygg, anlegg m.v. ....	3 379 926	3 549 705	169 779
<b>Skatter og avgifter</b>				
5501	Skatter på formue og inntekt:			
70	Toppskatt m.v. ....	16 600 000	16 472 027	-127 973
72	Fellesskatt.....	81 000 000	80 399 168	-600 832
	Sum kap 5501	97 600 000	96 871 195	-728 805
5506	Avgift av arv og gaver:			
70	Avgift .....	1 100 000	1 273 051	173 051
	Sum kap 5506	1 100 000	1 273 051	173 051
5507	Skatt og avgift på utvinning av petroleum:			
71	Ordinær skatt på formue og inntekt .....	22 035 000	21 921 221	-113 779
72	Særskatt på oljeinntekter .....	32 536 000	32 901 248	365 248
73	Produksjonsavgift .....	3 550 000	3 463 468	-86 532
74	Arealavgift m.v. ....	110 000	122 419	12 419
	Sum kap 5507	58 231 000	58 408 356	177 356
5508	Avgift på utslipp av CO2 i petroleumsvirksomhet på kontinentalsokkelen:			
70	Avgift .....	3 046 000	3 046 559	559
	Sum kap 5508	3 046 000	3 046 559	559

## Statsrekneskapen medrekna folketrygda for 2000

Kap.	Post	Løyving 1000 kr	Rekneskap 1000 kr	Meirinntekt og mindre- inntekt (-) 1000 kr
5511	Tollinntekter:			
	70 Toll.....	2 200 000	2 014 963	-185 037
	71 Auksjonsinntekter fra tollkvoter.....	17 000	13 776	-3 224
	Sum kap 5511	2 217 000	2 028 739	-188 261
5521	Merverdiavgift og avgift på investeringer m.v.:			
	70 Avgift.....	122 000 000	121 710 364	-289 636
	Sum kap 5521	122 000 000	121 710 364	-289 636
5526	Avgift på alkohol:			
	71 Produktavgift på brennevin, vin m.m. ....	4 780 000	4 847 098	67 098
	72 Produktavgift på øl.....	3 700 000	3 646 263	-53 737
	73 Embalasjeavgift på brennvin, vin m.m. ....	-	8 137	8 137
	74 Embalasjeavgift på øl.....	-	3 254	3 254
	75 Grunnavgift på engangsembalasje for drikkevarer.....	-	165 242	165 242
	Sum kap 5526	8 480 000	8 669 994	189 994
5527	Vinmonopolavgiften m.m.:			
	72 Gebyr på statlige skjenkebevilinger.....	300	350	50
	73 Vinmonopolavgiften.....	40 600	40 568	-32
	Sum kap 5527	40 900	40 918	18
5531	Avgift på tobakkvarer:			
	70 Avgift.....	7 200 000	6 914 039	-285 961
	Sum kap 5531	7 200 000	6 914 039	-285 961
5536	Avgift på motorvogner m.m.:			
	71 Engangsavgift på motorvogner m.m. ....	9 500 000	9 629 051	129 051
	72 Årsavgift.....	4 600 000	4 636 121	36 121
	73 Vektårsavgift.....	288 000	272 858	-15 142
	74 Kilometeravgift m.m. ....	-	832	832
	75 Omregistreringsavgift.....	1 370 000	1 410 202	40 202
	76 Avgift på bensin.....	9 687 000	9 761 910	74 910
	77 Avgift på mineralolje til framdrift av motorvogn (autodieselavgift).....	4 950 000	4 802 387	-147 613
	Sum kap 5536	30 395 000	30 513 361	118 361
5537	Avgifter på båter m.v.:			
	71 Avgift på båtmotorer.....	100 000	110 998	10 998
	Sum kap 5537	100 000	110 998	10 998
5541	Avgift på elektrisk kraft:			
	70 Forbruksavgift.....	4 700 000	4 204 944	-495 056
	Sum kap 5541	4 700 000	4 204 944	-495 056

Kap.	Post	Løyving 1000 kr	Rekneskap 1000 kr	Meirinntekt og mindre- inntekt (-) 1000 kr
5542	Avgift på mineralolje m.v.:			
70	Avgift på mineralolje.....	500 000	489 454	-10 546
71	Avgift på smøreolje.....	92 000	88 141	-3 859
	Sum kap 5542	592 000	577 595	-14 405
5543	Miljøavgift på mineralske produkter m.v.:			
70	CO2-avgift.....	4 083 000	3 520 281	-562 719
71	Svovelavgift.....	180 000	117 123	-62 877
	Sum kap 5543	4 263 000	3 637 404	-625 596
5545	Miljøavgifter i landbruket:			
70	Miljøavgift, kunstgjødsel.....	-	2 011	2 011
71	Miljøavgift, plantevernmidler.....	60 000	52 858	-7 142
	Sum kap 5545	60 000	54 869	-5 131
5546	Avgift på sluttbehandling av avfall:			
70	Avgift på sluttbehandling av avfall.....	469 000	483 875	14 875
	Sum kap 5546	469 000	483 875	14 875
5547	Avgift på helse- og miljøskadelige kjemikalier:			
70	Trikloretten (TRI).....	4 000	3 603	-397
71	Tetrakloretten (PER).....	1 000	847	-153
	Sum kap 5547	5 000	4 450	-550
5555	Sjokolade- og sukkervareavgift:			
70	Avgift.....	750 000	789 384	39 384
	Sum kap 5555	750 000	789 384	39 384
5556	Avgift på kullsyreholdige alkoholfrie drikkevarer m.m.:			
70	Produktavgift.....	900 000	882 237	-17 763
71	Embalasjeavgift.....	-	994	994
	Sum kap 5556	900 000	883 231	-16 769
5557	Avgift på sukker:			
70	Avgift.....	220 000	229 946	9 946
	Sum kap 5557	220 000	229 946	9 946
5558	Avgift på kullsyrefrie alkoholfrie drikkevarer m.m.:			
70	Produktavgift.....	26 000	52 982	26 982
71	Embalasjeavgift.....	-	991	991
	Sum kap 5558	26 000	53 973	27 973
5559	Avgift på drikkevareemballasje:			
70	Grunnavgift på engangsemballasje.....	284 000	159 497	-124 503
71	Miljøavgift på kartong.....	14 000	12 563	-1 437
72	Miljøavgift på plast.....	69 000	15 327	-53 673
73	Miljøavgift på metall.....	20 000	99 875	79 875
74	Miljøavgift på glass.....	31 000	48 177	17 177
	Sum kap 5559	418 000	335 439	-82 561

Kap.	Post	Løyving 1000 kr	Rekneskap 1000 kr	Meirinntekt og mindre- inntekt (-) 1000 kr
5565	Dokumentavgift:			
70	Avgift .....	2 400 000	2 750 272	350 272
	Sum kap 5565	2 400 000	2 750 272	350 272
5571	Totalisatoravgift:			
70	Avgift .....	85 000	88 175	3 175
	Sum kap 5571	85 000	88 175	3 175
5577	Avgift til staten av apotekenes omsetning (jf. kap. 1507 og 751):			
70	Avgift .....	95 300	104 578	9 278
	Sum kap 5577	95 300	104 578	9 278
5578	Avgift på farmasøytiske spesialpreparater (jf. kap. 750):			
70	Registreringsavgift.....	38 920	37 401	-1 519
71	Kontrollavgift.....	39 030	38 577	-453
	Sum kap 5578	77 950	75 978	-1 972
5580	Avgift på flyging av passasjerer:			
72	Avgift .....	1 255 000	1 298 437	43 437
	Sum kap 5580	1 255 000	1 298 437	43 437
5581	Avgift på utstyr for opptak og/eller gjengivelse av lyd eller bilder m.v.:			
70	Avgift på kassetter .....	43 000	34 743	-8 257
72	Avgift på radio- og fjernsynsmateriell m.v. ....	287 000	294 639	7 639
	Sum kap 5581	330 000	329 382	-618
5583	Særskilte avgifter mv. i telesektoren:			
70	Inntekter fra frekvenser mv. ....	836 000	625 252	-210 748
	Sum kap 5583	836 000	625 252	-210 748
	Sum Skatter og avgifter	347 892 150	346 114 758	-1 777 392
<b>Renter og utbytte m.v.</b>				
5603	Renter av statens kapital i statens forretningsdrift (jf. kap. 2445-2481):			
80	Renter av statens faste kapital.....	137 111	85 163	-51 948
81	Renter av mellomregnskapet .....	-	5 931	5 931
	Sum kap 5603	137 111	91 094	-46 017
5605	Renter av statskassens kontantbeholdning og andre fordringer:			
81	Av verdipapirer og bankinnskudd i utenlandsk valuta ..	15 600	15 276	-324
82	Av innenlandske verdipapirer .....	100	117	17
83	Av alminnelige fordringer.....	350 000	446 916	96 916
85	Renter fra Norges Kommunalbank av grunnkjøpslån...	200	90	-110
86	Av statskassens foliokonto i Norges Bank .....	3 300 000	3 348 130	48 130
	Sum kap 5605	3 665 900	3 810 529	144 629

## Statsrekneskapen medrekna folketrygda for 2000

Kap.	Post	Løyving 1000 kr	Rekneskap 1000 kr	Meirinntekt og mindre- inntekt (-) 1000 kr
5608	Renter av lån til statsforetak under Olje- og energidepartementet:			
80	Renter, Statnett SF .....	100 000	123 779	23 779
81	Renter, Statkraft SF .....	191 000	191 463	463
	Sum kap 5608	291 000	315 242	24 242
5611	Renter av lån til NSB BA med datterselskaper:			
80	Renter av lån til NSB BA .....	136 000	136 865	865
81	Renter av lån til NSB Gardermobanen AS .....	73 000	77 627	4 627
	Sum kap 5611	209 000	214 492	5 492
5612	Renter av lån til Posten Norge BA:			
81	Renter av ansvarlig lån .....	26 000	28 511	2 511
	Sum kap 5612	26 000	28 511	2 511
5613	Renter fra SIVA:			
80	Renter .....	50 490	46 311	-4 179
	Sum kap 5613	50 490	46 311	-4 179
5614	Renter av lån til landbruksformål (jf. kap. 2411):			
80	Renter .....	292 000	275 360	-16 640
	Sum kap 5614	292 000	275 360	-16 640
5615	Renter fra Den Norske Stats Husbank (jf. kap. 2412):			
80	Renter .....	5 065 000	4 878 970	-186 030
	Sum kap 5615	5 065 000	4 878 970	-186 030
5616	Renter og utbytte i Kommunalbanken AS:			
80	Renter .....	680	680	-
81	Utbytte .....	19 000	19 000	-
	Sum kap 5616	19 680	19 680	-
5617	Renter fra Statens lånekasse for utdanning (jf. kap. 2410):			
80	Renter .....	4 101 000	4 086 522	-14 478
	Sum kap 5617	4 101 000	4 086 522	-14 478
5618	Innskuddskapital i Posten Norge BA:			
80	Utbytte .....	131 000	131 000	-
	Sum kap 5618	131 000	131 000	-
5619	Renter av lån til Oslo Lufthavn AS:			
80	Renter .....	500 000	424 725	-75 275
	Sum kap 5619	500 000	424 725	-75 275



## Statsrekneskapen medrekna folketrygda for 2000

Kap.	Post	Løyving 1000 kr	Rekneskap 1000 kr	Meirinntekt og mindre- inntekt (-) 1000 kr
5620	Renter og utbytte fra Statens nærings- og distriktsutviklingsfond (jf. kap. 2420):			
81	Renter, risikolåneordningen .....	150 000	150 473	473
83	Utbytte, grunnfinansieringsordningen og lavrisikolåneordningen.....	32 800	32 800	-
84	Utbytte, egenkapitalordningen.....	39 600	39 569	-31
85	Rentemargin risikolåneordningen .....	16 200	16 215	15
86	Renter, grunnfinansierings- og lavrisikolåneordningen.	376 000	376 945	945
	Sum kap 5620	614 600	616 002	1 402
5621	Statens miljøfond:			
80	Renter .....	5 000	1 888	-3 112
	Sum kap 5621	5 000	1 888	-3 112
5622	Aksjer i Postbanken AS:			
81	Utdeling ved fusjon mellom Postbanken og DnB .....	300 000	301 917	1 917
	Sum kap 5622	300 000	301 917	1 917
5623	Aksjer i SAS Norge ASA:			
80	Utbytte.....	50 000	88 125	38 125
	Sum kap 5623	50 000	88 125	38 125
5630	Aksjer i Norsk Eiendomsinformasjon as:			
80	Utbytte.....	6 400	7 200	800
	Sum kap 5630	6 400	7 200	800
5631	Aksjer i A/S Vinmonopolet:			
80	Statens overskuddsandel .....	38 300	30 357	-7 943
81	Utbytte.....	2	-	-2
	Sum kap 5631	38 302	30 357	-7 945
5640	Aksjer i Telenor AS:			
80	Utbytte.....	500 000	500 000	-
	Sum kap 5640	500 000	500 000	-
5651	Aksjer i selskaper under Landbruksdepartementet:			
80	Utbytte.....	1 850	1 762	-88
	Sum kap 5651	1 850	1 762	-88
5652	Innskuddskapital i Statskog SF:			
80	Utbytte.....	10 000	10 000	-
	Sum kap 5652	10 000	10 000	-
5656	Aksjer i selskaper under Nærings- og handelsdepartementets forvaltning:			
80	Utbytte.....	982 000	982 412	412
	Sum kap 5656	982 000	982 412	412

## Statsrekneskapen medrekna folketrygda for 2000

Kap.	Post	Løyving 1000 kr	Rekneskap 1000 kr	Meirinntekt og mindre- inntekt (-) 1000 kr
5680	Utbytte fra statsforetak under Olje- og energidepartementet:			
80	Utbytte, Statnett SF .....	208 000	208 000	-
81	Utbytte, Statkraft SF .....	600 000	600 000	-
	Sum kap 5680	808 000	808 000	-
5685	Aksjer i Den norske stats oljeselskap a.s:			
80	Utbytte.....	1 702 000	1 702 000	-
	Sum kap 5685	1 702 000	1 702 000	-
5691	Avkastning på bevilget kapital i Statens Bankinvesteringsfond:			
80	Avkastning på bevilget kapital .....	597 000	597 000	-
	Sum kap 5691	597 000	597 000	-
5692	Utbytte av statens kapital i Den nordiske investeringsbank:			
80	Utbytte.....	53 500	53 542	42
	Sum kap 5692	53 500	53 542	42
	Sum Renter og utbytte m.v. ....	20 156 833	20 022 641	-134 192
<b>Folketrygden</b>				
5700	Folketrygdens inntekter:			
71	Trygdeavgift .....	50 300 000	51 890 423	1 590 423
72	Arbeidsgiveravgift.....	70 600 000	70 115 904	-484 096
	Sum kap 5700	120 900 000	122 006 327	1 106 327
5701	Diverse inntekter:			
01	Administrasjonsvederlag .....	4 500	998	-3 502
02	Diverse inntekter .....	125 000	145 863	20 863
03	Hjelpemiddelsentraler m.m. ....	55 000	57 763	2 763
04	Tolketjenester.....	-	2 423	2 423
05	Oppdragsinntekter.....	-	3 996	3 996
15	Refusjon arbeidsmarkedstiltak.....	-	39 080	39 080
16	Refusjon av fødselspenger/adopsjonspenger.....	-	33 438	33 438
18	Refusjon av sykepenger .....	-	79 253	79 253
70	Refusjon ved trafikkskade.....	761 000	759 297	-1 703
71	Refusjon ved yrkesskade .....	616 000	622 512	6 512
73	Refusjon fra bidragspliktige.....	1 150 000	1 121 606	-28 394
74	Refusjon medisinsk behandling .....	2 200	221	-1 979
75	Refusjon overskytende bidrag.....	254 000	247 052	-6 948
80	Renter .....	35 000	45 676	10 676
	Sum kap 5701	3 002 700	3 159 178	156 478

## Statsrekneskapen medrekna folketrygda for 2000

Kap.	Post	Løyving 1000 kr	Rekneskap 1000 kr	Meirinntekt og mindre- inntekt (-) 1000 kr
5702	Trygderetten:			
18	Refusjon av sykepenger .....	-	321	321
	Sum kap 5702	-	321	321
5704	Statsgaranti for lønnskrav ved konkurs m.v. (jf. kap. 2542):			
02	Dividende.....	70 000	85 039	15 039
	Sum kap 5704	70 000	85 039	15 039
5705	Statsgaranti for lønnskrav ved konkurs, dagpenger:			
01	Refusjon dagpenger.....	22 000	21 097	-903
	Sum kap 5705	22 000	21 097	-903
	Sum Folketrygden	123 994 700	125 271 962	1 277 262
<b>Statens petroleumsfond</b>				
5800	Statens petroleumsfond (jf. kap. 2800):			
50	Overføring fra fondet .....	9 468 000	9 468 000	-
	Sum kap 5800	9 468 000	9 468 000	-
	Sum Statens petroleumsfond	9 468 000	9 468 000	-
<b>Andre kapitalmidler</b>				
Statslånemidler				
5999	Statslånemidler:			
90	Lån .....	5 191 300	28 611 146	23 419 846
91	Av kontantbeholdningen.....	-	-24 444 738	-24 444 738
	Sum kap 5999	5 191 300	4 166 408	-1 024 892
	Sum Statslånemidler	5 191 300	4 166 408	-1 024 892
	Sum Andre kapitalmidler	5 191 300	4 166 408	-1 024 892
	Sum inntekter	707 109 900	708 307 229	1 197 329

Tabell 2.3 Fullmakt til å overskride gitte løyvingar i 2000

Dette er ei oversikt over vedtak som gir fullmakt til å overskride gitt løyving under den enkelte post i 2000, mogleg pålegg om innsparing for å dekkje overskriding under andre postar. Samtykke gitt av Stortinget, Finansdepartementet eller eige departement til å overskride pga. meirinntekt er også ført opp vedkommande inntektspost. Oversikta er tufta på innsendte oppgåver frå det einskilde departement, og kan vere ufullstendig. Det er tillate å overskride ei løyving utan særskilde vedtak pga. refusjonar, bl a arbeidsmarknadstiltak, fødselspengar, lærlingar og sjukepengar.

Vedtak gitt av Stortinget i form av "romertallsvedtak" er vanlegvis utan å angi maksimumsbeløp

Kap.	Post	Tekst	Romertallsvedtak (S)		Auke Nedgang (-) 1000 kr
			Kgl. Res (R)	Finansdep (F)	
			Eige Dep (D)		
<b>Stortinget og underliggende institusjoner</b>					
0041	Stortinget (jf. kap. 3041)				
	01	Driftsutgifter, <i>kan nyttes under post 70</i> .....	D <sup>1)</sup>	10.02.00	-1 030
0044	Stortingets kontrollutvalg for etterretnings-, overvåkings- og sikkerhetstjeneste				
	01	Driftsutgifter .....	D <sup>1)</sup>	10.02.00	1 030
		Sum Stortinget og underliggende institusjoner			0
<b>Høyesterett</b>					
0061	Høyesterett (jf. kap. 3061)				
	01	Driftsutgifter .....	D	23.12.99	1 000
		Sum Høyesterett			1 000
<b>Utenriksdepartementet</b>					
0100	Utenriksdepartementet				
	01	Driftsutgifter .....	D	22.12.00	6 207
0101	Utenriksstasjonene (jf. kap. 3101)				
	01	Driftsutgifter .....	S	10.12.99	Uten beløp
	01	Driftsutgifter .....	D	22.12.00	14 475
0102	Særavtale i utenriksstasjonen				
	01	Driftsutgifter .....	S	10.12.99	Uten beløp
0142	NORADs administrasjon av utenriksstasjonene				
	01	Driftsutgifter .....	S	10.12.99	Uten beløp
	01	Driftsutgifter .....	D	16.02.00	477
0154	Opplysningsarbeid, organisasjonsliv og mellomfolkelig samarbeid				
	70	Tilskudd til opplysningsarbeid, <i>kan overføres</i> .....	D	31.10.00	500
0158	Utredning, forskning, evaluering og kvalitetssikring				
	01	Driftsutgifter .....	D	11.04.00	500
0159	Tilskudd til ymse hjelpetiltak				
	70	Tilskudd, <i>kan overføres</i> .....	D	11.04.00	-500
	70	Tilskudd, <i>kan overføres</i> .....	D	31.10.00	-500
	70	Tilskudd, <i>kan overføres</i> .....	D	22.01.00	-817
0161	Generelle bidrag - FN-organisasjoner				
	70	Tilskudd til FN-organisasjoner.....	D	22.01.00	196
0163	Generelle bidrag - finansinstitusjoner				
	70	Innskudd i finansinstitusjoner, <i>kan overføres</i> .....	D	22.01.00	621
		Sum Utenriksdepartementet			21 159

<sup>1)</sup> Presidentskapsvedtak

Kap.	Post	Tekst	Romertallsvedtak (S)	Kgl. Res (R)	Finansdep (F)	Eige Dep (D)	Auke Nedgang (-) 1000 kr
<b>Kirke-, utdannings- og forskningsdepartementet</b>							
0200		Kirke-, utdannings- og forskningsdepartementet (jf. kap. 3200)					
	01	Driftsutgifter .....	S	15.12.99			Uten beløp
0202		Nasjonalt senter for læring og utvikling					
	01	Driftsutgifter, <i>kan nyttes under kap. 203 post 01, kap. 239 post 01 og kap. 244 post 01</i> .....	S	16.06.00			Uten beløp
0203		Statens utdanningskontorer (jf. kap. 3203)					
	01	Driftsutgifter, <i>kan nyttes under kap. 200 post 01</i> .....	S	15.12.99			Uten beløp
0204		Foreldreutvalget for grunnskolen (jf. kap. 3204)					
	01	Driftsutgifter .....	S	15.12.99			Uten beløp
0221		Tilskudd til grunnskolen (jf. kap. 3221)					
	66	Tilskudd til leirskoleopplæring, .....	F	06.11.00			500
	68	Det samiske utdanningsområdet, <i>kan overføres</i> .....	F	06.11.00			1 300
0222		Statens grunnskoler og grunnskoleinternat (jf. kap. 3222)					
	01	Driftsutgifter .....	S	15.12.99			Uten beløp
0232		Statlige skoler med opplæring på videregående nivå (jf. kap. 3232)					
	01	Driftsutgifter, <i>kan nyttes under post 60</i> .....	S	15.12.99			Uten beløp
0238		Kvalitetsutvikling i videregående opplæring					
	01	Driftsutgifter .....	S	15.12.99			Uten beløp
0239		Andre formål i videregående opplæring					
	73	Tilskudd til Røde Kors Nordisk United World College .....	F	06.11.00			1 000
0243		Kompetansesentra for spesialundervisning (jf. kap. 3243)					
	01	Driftsutgifter, <i>kan nyttes under postene 21 og 60</i> .....	S	15.12.99			Uten beløp
0244		Nasjonalt læremiddelsenter (jf. kap. 3244)					
	01	Driftsutgifter .....	S	15.12.99			Uten beløp
0249		Andre tiltak i utdanningen					
	75	Særskilt tilskudd til toppidrettsgymnas .....	F	06.11.00			-500
0253		Folkehøgskoler					
	70	Tilskudd til andre folkehøgskoler, <i>kan nyttes under post 60</i> .....	F	06.11.00			-2 300
0256		Statlige voksenopplæringsinstitusjoner (jf. kap. 3256)					
	01	Driftsutgifter .....	S	15.12.99			Uten beløp
0260		Universitetet i Oslo (jf. kap. 3260)					
	01	Driftsutgifter .....	S	15.12.99			Uten beløp
	21	Spesielle driftsutgifter .....	S	15.12.99			Uten beløp
	21	Spesielle driftsutgifter .....	S	16.06.00			Uten beløp
	45	Større utstyrsanskaffelser og vedlikehold, <i>kan overføres</i> .....	S	15.12.99			Uten beløp
	49	Kjøp av eiendom, <i>kan overføres</i> .....	S	15.12.99			Uten beløp
0261		Universitetet i Bergen (jf. kap. 3261)					
	01	Driftsutgifter .....	S	15.12.99			Uten beløp
	21	Spesielle driftsutgifter .....	S	16.06.00			Uten beløp
	45	Større utstyrsanskaffelser og vedlikehold, <i>kan overføres</i> .....	S	15.12.99			Uten beløp
	49	Kjøp av eiendom, <i>kan overføres</i> .....	S	15.12.99			Uten beløp
0262		Norges teknisk-naturvitenskapelige universitet (jf. kap. 3262)					
	01	Driftsutgifter .....	S	15.12.99			Uten beløp
	45	Større utstyrsanskaffelser og vedlikehold, <i>kan overføres</i> .....	S	15.12.99			Uten beløp
	49	Kjøp av eiendom, <i>kan overføres</i> .....	S	15.12.99			Uten beløp
0263		Universitetet i Tromsø (jf. kap. 3263)					
	01	Driftsutgifter .....	S	15.12.99			Uten beløp
	45	Større utstyrsanskaffelser og vedlikehold, <i>kan overføres</i> .....	S	15.12.99			Uten beløp

## Statsrekneskapen medrekna folketrygda for 2000

Kap.	Post	Tekst	Romertallsvedtak (S)		Auke Nedgang (-) 1000 kr
			Kgl. Res (R)	Finansdep (F)	
			Eige Dep (D)		
	49	Kjøp av eiendom, <i>kan overføres</i> .....	S	15.12.99	Uten beløp
	61	Refusjon for bruk av sykehus .....	F	28.11.00	1 400
0264		Norges handelshøgskole (jf. kap. 3264)			
	01	Driftsutgifter .....	S	15.12.99	Uten beløp
0265		Arkitektthøgskolen i Oslo (jf. kap. 3265)			
	01	Driftsutgifter .....	S	15.12.99	Uten beløp
0268		Norges idrettshøgskole (jf. kap. 3268)			
	01	Driftsutgifter .....	S	15.12.99	Uten beløp
0269		Norges musikkhøgskole (jf. kap. 3269)			
	01	Driftsutgifter .....	S	15.12.99	Uten beløp
0273		Statlige kunsthøgskoler (jf. kap. 3273)			
	01	Driftsutgifter .....	S	15.12.99	Uten beløp
0274		Statlige høyskoler (jf. kap. 3274)			
	01	Driftsutgifter .....	S	15.12.99	Uten beløp
0278		Norges landbrukshøgskole (jf. kap. 3278)			
	01	Driftsutgifter .....	S	15.12.99	Uten beløp
	45	Større utstyrsanskaffelser og vedlikehold, <i>kan overføres</i> ...	S	15.12.99	Uten beløp
	49	Kjøp av eiendom, <i>kan overføres</i> .....	S	15.12.99	Uten beløp
0279		Norges veterinærhøgskole (jf. kap. 3279)			
	01	Driftsutgifter .....	S	15.12.99	Uten beløp
0281		Fellesutgifter for universiteter og høyskoler (jf. kap. 3281)			
	01	Driftsutgifter .....	S	16.06.00	Uten beløp
0283		Det norske meteorologiske institutt (jf. kap. 3283)			
	01	Driftsutgifter .....	S	15.12.99	Uten beløp
	21	Spesielle driftsutgifter .....	S	15.12.99	Uten beløp
0294		Kirkelig administrasjon (jf. kap. 3294)			
	01	Driftsutgifter .....	S	15.12.99	Uten beløp
	01	Driftsutgifter .....	F	06.11.00	800
	21	Spesielle driftsutgifter .....	S	15.12.99	Uten beløp
0295		Presteskapet (jf. kap. 3295)			
	01	Driftsutgifter, <i>kan nyttes under kap. 294 post 71</i> .....	F	06.11.00	-800
0297		Nidaros domkirke m.m. (jf. kap. 3297)			
	01	Driftsutgifter .....	S	15.12.99	Uten beløp
0299		Opplysningsvesenets fond (jf. kap. 3299)			
	01	Driftsutgifter .....	S	15.12.99	Uten beløp
	79	Til disposisjon for felleskirkelige tiltak, <i>kan overføres</i> .....	S	15.12.99	Uten beløp
		Sum Kirke-, utdannings- og forskningsdepartementet			1 400
<b>Kulturdepartementet</b>					
0301		Deltaking i internasjonale organisasjoner (jf. kap. 3301)			
	01	Driftsutgifter .....	S	16.06.00	Uten beløp
	21	Spesielle driftsutgifter .....	S	13.12.99	Uten beløp
0320		Allmenne kulturformål			
	74	Tilskudd til faste tiltak under Norsk kulturråd .....	F	02.11.00	200
	74	Tilskudd til faste tiltak under Norsk kulturråd .....	F	18.12.00	150
0321		Kunstnerformål (jf. kap. 3321)			
	01	Driftsutgifter .....	F	18.12.00	45
	73	Kunstnerstipend m.m., <i>kan overføres</i> .....	F	18.12.00	-45
0322		Billedkunst, kunsthåndverk og design (jf. kap. 3322)			
	01	Driftsutgifter .....	S	16.06.00	Uten beløp

Kap.	Post	Tekst	Romertallsvedtak (S)		Auke Nedgang (-) 1000 kr
			Kgl. Res (R)	Finansdep (F) Eige Dep (D)	
	01	Driftsutgifter .....	F	15.11.00	1 200
	21	Store utstillinger .....	S	13.12.99	Uten beløp
	45	Større utstyrsanskaffelser og vedlikehold, <i>kan overføres...</i>	F	15.11.00	-1 200
	72	Knutepunktinstitusjoner .....	F	02.11.00	500
0323		Musikkformål (jf. kap. 3323)			
	01	Driftsutgifter .....	S	16.06.00	Uten beløp
	01	Driftsutgifter .....	F	02.11.00	-200
	72	Knutepunktinstitusjoner .....	F	18.12.00	750
0324		Teater- og operaformål (jf. kap. 3324)			
	01	Driftsutgifter .....	S	16.06.00	Uten beløp
	71	Region-/landsdelsinstitusjoner .....	F	02.11.00	-500
0326		Språk-, litteratur- og bibliotekformål (jf. kap. 3326)			
	01	Driftsutgifter .....	S	16.06.00	Uten beløp
	21	Spesielle driftsutgifter .....	S	13.12.99	Uten beløp
0328		Museums- og andre kulturvernformål (jf. kap. 3328)			
	01	Driftsutgifter .....	S	16.06.00	Uten beløp
	21	Arkeologiske og andre oppdrag .....	S	13.12.99	Uten beløp
0329		Arkivformål (jf. kap. 3329)			
	01	Driftsutgifter .....	S	16.06.00	Uten beløp
	21	Spesielle driftsutgifter .....	S	13.12.99	Uten beløp
0334		Film- og medieformål (jf. kap. 3334)			
	01	Driftsutgifter .....	S	16.06.00	Uten beløp
	21	Spesielle driftsutgifter .....	S	13.12.99	Uten beløp
	78	Ymse faste tiltak .....	F	21.12.00	-700
	79	Til disposisjon .....	F	21.12.00	-200
		Sum Kulturdepartementet			0
<b>Justisdepartementet</b>					
0400		Justisdepartementet (jf. kap. 3400)			
	01	Driftsutgifter .....	D	20.12.00	66
	01	Driftsutgifter .....	D	20.12.00	503
	01	Driftsutgifter .....	D	20.12.00	6 500
0410		Herreds- og byrettene (jf. kap. 3410)			
	01	Driftsutgifter .....	S	03.12.99	Uten beløp
	01	Driftsutgifter .....	D	18.12.00	-8 000
	45	Større utstyrsanskaffelser og vedlikehold, <i>kan overføres...</i>	D	18.12.00	8 000
0430		Kriminalomsorg (jf. kap. 3430)			
	01	Driftsutgifter .....	S	03.12.99	Uten beløp
	01	Driftsutgifter .....	D	17.03.00	250
	01	Driftsutgifter .....	S	16.06.00	Uten beløp
	01	Driftsutgifter .....	D	15.08.00	728
0432		Kriminalomsorgens utdanningssenter (KRUS) (jf. kap. 3432)			
	01	Driftsutgifter .....	D	13.09.00	325
0440		Politi- og lensmannsetaten (jf. kap. 3440)			
	01	Driftsutgifter, <i>kan nyttes under kap. 441 post 01</i> .....	S	03.12.99	Uten beløp
	45	Større utstyrsanskaffelser og vedlikehold, <i>kan overføres...</i>	S	03.12.99	Uten beløp
0441		Oslo politidistrikt (jf. kap. 3441)			
	01	Driftsutgifter, <i>kan nyttes under kap. 440 post 01</i> .....	S	03.12.99	Uten beløp
0442		Politi- og lensmannsetaten (jf. kap. 3442)			
	01	Driftsutgifter .....	S	03.12.99	Uten beløp

## Statsrekneskapen medrekna folketrygda for 2000

Kap.	Post	Tekst	Romertallsvedtak (S)		Auke Nedgang (-) 1000 kr
			Kgl. Res (R)	Finansdep (F)	
				Eige Dep (D)	
0449		Statens innkrevingsentral (jf. kap. 3449)			
	01	Driftsutgifter .....	S	03.12.99	Uten beløp
0460		De særskilte etterforskningsorganene			
	01	Driftsutgifter .....	F	02.11.00	1 500
0462		Registerenheten i Brønnøysund (jf. kap. 3462)			
	01	Driftsutgifter .....	S	03.12.99	Uten beløp
0464		Statens Lotteritilsyn (jf. kap. 3464)			
	01	Driftsutgifter .....	S	03.12.99	Uten beløp
0467		Norsk Lovtidend			
	01	Driftsutgifter .....	F	02.11.00	1 000
0481		Direktoratet for sivilt beredskap (jf. kap. 3481)			
	01	Driftsutgifter .....	S	06.12.99	Uten beløp
	01	Driftsutgifter .....	S	06.12.99	Uten beløp
		Sum Justisdepartementet			10 872
<b>Kommunal- og regionaldepartementet</b>					
0500		Kommunal- og regionaldepartementet (jf. kap. 3500)			
	01	Driftsutgifter .....	F	17.02.00	1 500
0520		Utlendingsdirektoratet (jf. kap. 3520)			
	01	Driftsutgifter .....	F	06.11.00	-250
	21	Spesielle driftsutgifter, statlige mottak .....	F	18.05.00	4 400
	21	Spesielle driftsutgifter, statlige mottak .....	F	15.12.00	600
0521		Bosetting av flyktninger og tiltak for innvandrere (jf. kap. 3521)			
	71	Kunnskapsutvikling .....	F	06.11.00	-1 000
	72	Tilbakevending for flyktninger, <i>kan overføres</i> .....	F	17.02.00	-1 500
0522		Senter mot etnisk diskriminering			
	01	Driftsutgifter .....	S	05.12.00	Uten beløp
0523		Kontaktutvalget mellom innvandrere og myndighetene			
	01	Driftsutgifter .....	F	06.11.00	250
0530		Arbeidstilsynet (jf. kap. 3530)			
	01	Driftsutgifter .....	S	07.12.99	Uten beløp
0531		Statens arbeidsmiljøinstitutt (jf. kap. 3531)			
	01	Driftsutgifter .....	S	07.12.99	Uten beløp
	21	Oppdrag .....	S	07.12.99	Uten beløp
0533		Direktoratet for brann- og eksplosjonsvern (jf. kap. 3533)			
	01	Driftsutgifter .....	S	07.12.99	Uten beløp
	01	Driftsutgifter .....	D	22.12.00	-750
	45	Større utstyrskaffelser og vedlikehold, <i>kan overføres</i> .....	D	22.12.00	750
0535		Arbeidsforskningsinstituttet (jf. kap. 3535)			
	01	Driftsutgifter .....	S	07.12.99	Uten beløp
0536		Arbeidsmiljøtiltak			
	70	Tilskudd til forskning og informasjon .....	F	18.01.00	750
0537		Produkt- og Elektrisitetsilsynet (jf. kap. 3537)			
	01	Driftsutgifter .....	D	24.11.00	1 052
0571		Rammetilskudd til kommuner			
	68	Forsøk med rammefinansiering av øremerkede tilskudd ..	S	26.11.99	Uten beløp
0581		Bolig- og bomiljøtiltak			
	71	Tilskudd til byfornyelse og boligkvalitet, <i>kan overføres</i> .....	F	16.11.00	-500



Kap.	Post	Tekst	Romertallsvedtak (S)		Auke Nedgang (-) 1000 kr
			Kgl. Res (R)	Finansdep (F)	
			Eige Dep (D)		
0587		Statens bygningstekniske etat (jf. kap. 3587)			
	01	Driftsutgifter .....	S	16.06.00	Uten beløp
	01	Driftsutgifter .....	F	16.11.00	500
		Sum Kommunal- og regionaldepartementet			5 802
<b>Sosial- og helsedepartementet</b>					
0600		Sosial- og helsedepartementet (jf. kap. 3600)			
	01	Driftsutgifter .....	S	14.12.99	Uten beløp
0604		Etat for rådssekretariater og enkelte helse- og sosialfaglige oppgaver m.v. (jf. kap. 3604)			
	01	Driftsutgifter .....	S	14.12.99	Uten beløp
0610		Rusmiddeldirektoratet (jf. kap. 3610)			
	01	Driftsutgifter, <i>kan nyttes under kap. 612 post 01 og kap. 614 post 63</i> .....	S	14.12.99	Uten beløp
0612		Statens institutt for alkohol- og narkotikaforskning (jf. kap. 3612)			
	01	Driftsutgifter .....	S	14.12.99	Uten beløp
0616		Statens klinikk for narkomane (jf. kap. 3616)			
	01	Driftsutgifter .....	S	14.12.99	Uten beløp
0700		Statens helsetilsyn og fylkeslegene (jf. kap. 3700)			
	01	Driftsutgifter .....	S	14.12.99	Uten beløp
0704		Giftinformasjonssentralen (jf. kap. 3704)			
	01	Driftsutgifter .....	D	02.02.00	1 000
0710		Statens institutt for folkehelse (jf. kap. 3710)			
	01	Driftsutgifter .....	S	14.12.99	Uten beløp
	21	Formidlingsvirksomhet.....	S	14.12.99	Uten beløp
0711		Statens rettsstoksikologiske institutt (jf. kap. 3711)			
	01	Driftsutgifter .....	S	14.12.99	Uten beløp
0712		Statens helseundersøkelser (jf. kap. 3712)			
	01	Driftsutgifter .....	S	14.12.99	Uten beløp
0713		Statens råd for ernæring og fysisk aktivitet (jf. kap. 3713)			
	01	Driftsutgifter .....	S	14.12.99	Uten beløp
0714		Statens tobakksskaderåd (jf. kap. 3714)			
	01	Driftsutgifter .....	S	14.12.99	Uten beløp
0715		Statens strålevern (jf. kap. 3715)			
	01	Driftsutgifter .....	S	14.12.99	Uten beløp
	21	Spesielle driftsutgifter .....	S	14.12.99	Uten beløp
0716		Kreftregisteret (jf. kap. 3716)			
	01	Driftsutgifter .....	S	14.12.99	Uten beløp
0735		Statens senter for epilepsi (jf. kap. 3735)			
	01	Driftsutgifter .....	S	14.12.99	Uten beløp
0737		Barnesykehus (jf. kap. 3737)			
	01	Driftsutgifter .....	S	14.12.99	Uten beløp
	01	Driftsutgifter .....	F	25.05.00	-1 078
	45	Større utstyrsanskaffelser og vedlikehold, <i>kan overføres...</i>	F	25.05.00	1 078
0738		Helsetjenesten på Svalbard (jf. kap. 3738)			
	01	Driftsutgifter .....	S	14.12.00	Uten beløp
0743		Statlige stimulerings tiltak for psykisk helsevern			
	61	Tilskudd til psykososialt arbeid for flyktninger, <i>kan overføres</i> .....	F	13.01.00	912

## Statsrekneskapen medrekna folketrygda for 2000

Kap.	Post	Tekst	Romertallsvedtak (S)		Auke Nedgang (-) 1000 kr
			Kgl. Res (R)	Finansdep (F)	
			Eige Dep (D)		
0750		Statens legemiddelkontroll (jf. kap. 3750 og 5578)			
	01	Driftsutgifter .....	D	02.02.00	1 650
		Sum Sosial- og helsedepartementet			3 562
<b>Barne- og familiedepartementet</b>					
0800		Barne- og familiedepartementet (jf. kap. 3800)			
	01	Driftsutgifter .....	D	13.12.99	20
	01	Driftsutgifter .....	F	06.11.00	1 000
	01	Driftsutgifter .....	D	30.11.00	100
	01	Driftsutgifter .....	D	18.12.00	500
	21	Spesielle driftsutgifter .....	F	06.11.00	800
0841		Familievern			
	21	Spesielle driftsutgifter .....	F	15.11.00	500
0844		Kontantstøtte			
	21	Spesielle driftsutgifter .....	F	06.11.00	-60
	21	Spesielle driftsutgifter .....	F	15.11.00	-500
0846		Familie- og likestillingspolitisk forskning, opplysningsarbeid m.v.			
	70	Tilskudd .....	F	06.11.00	-40
	70	Tilskudd .....	F	06.11.00	-130
0848		Likestillingsombudet			
	01	Driftsutgifter .....	F	06.11.00	40
	01	Driftsutgifter .....	D	23.11.00	10
0850		Barneombudet (jf. kap. 3850)			
	01	Driftsutgifter .....	D	09.12.97	1 000
0854		Tiltak i barne- og ungdomsvernet			
	71	Utvikling og opplysningsarbeid m.v., <i>kan nyttes under post 50</i> .....	F	06.11.00	-610
	71	Utvikling og opplysningsarbeid m.v., <i>kan nyttes under post 50</i> .....	F	06.11.00	-800
0858		Statens ungdoms- og adopsjonskontor (jf. kap. 3858)			
	01	Driftsutgifter .....	D	12.12.00	800
	01	Driftsutgifter .....	F	12.12.00	3 200
0860		Forbrukerrådet (jf. kap. 3860)			
	01	Driftsutgifter .....	F	05.04.00	337
	01	Driftsutgifter .....	F	08.12.00	1 500
	21	Spesielle driftsutgifter .....	F	08.12.00	1 500
0865		Forbrukerpolitiske tiltak og internasjonalt samarbeid			
	21	Spesielle driftsutgifter, forskning, utviklings- og opplysningsarbeid .....	F	06.11.00	-200
	21	Spesielle driftsutgifter, forskning, utviklings- og opplysningsarbeid .....	F	15.11.00	-800
0868		Forbrukerombudet			
	01	Driftsutgifter .....	D	08.12.00	435
	01	Driftsutgifter .....	D	18.12.00	160
		Sum Barne- og familiedepartementet			8 762
<b>Nærings- og handelsdepartementet</b>					
0900		Nærings- og handelsdepartementet (jf. kap. 3900)			
	70	Tilskudd til internasjonale organisasjoner .....	F	18.12.00	-217
	70	Tilskudd til internasjonale organisasjoner .....	F	18.12.00	-1 860

Kap.	Post	Tekst	Romertallsvedtak (S)		Auke Nedgang (-) 1000 kr
			Kgl. Res (R)	Finansdep (F)	
			Eige Dep (D)		
0901		Styret for det industrielle rettsvern (jf. kap. 3901)			
	01	Driftsutgifter .....	D	29.02.00	7 000
0902		Justervesenet (jf. kap. 3902)			
	01	Driftsutgifter .....	F	05.01.00	5 000
	01	Driftsutgifter .....	F	01.12.00	-98
	21	Spesielle driftsutgifter .....	S	08.12.99	Uten beløp
	90	Kjøp av aksjer .....	F	01.12.00	98
0911		Bedriftsrettet kompetanseoverføring			
	75	EUs SMB-program, <i>kan overføres</i> .....	F	18.12.00	217
0924		Internasjonalt samarbeid og utviklingsprogrammer			
	70	Tilskudd, <i>kan overføres</i> .....	F	18.12.00	1 860
0932		Norges geologiske undersøkelse (jf. kap. 3932)			
	01	Driftsutgifter .....	F	09.11.00	-1
	21	Spesielle driftsutgifter .....	D	24.02.00	7 500
	90	Kjøp av aksjer .....	F	09.11.00	1
0941		Sjøfartsdirektoratet (jf. kap. 3941)			
	01	Driftsutgifter .....	D	11.01.00	7 500
	21	Spesielle driftsutgifter .....	F	21.12.00	3 000
		Sum Nærings- og handelsdepartementet			30 000
<b>Fiskeridepartementet</b>					
1000		Fiskeridepartementet (jf. kap.4000)			
	70	Tilskudd diverse formål .....	F	21.12.00	-200
1001		Deltakelse i internasjonale organisasjoner			
	70	Tilskudd .....	F	21.12.00	-350
1020		Havforskningsinstituttet (jf. kap. 4020)			
	01	Driftsutgifter .....	S	15.12.99	Uten beløp
	21	Spesielle driftsutgifter .....	S	15.12.99	Uten beløp
1021		Drift av forskningsfartøyene (jf. kap. 4021)			
	01	Driftsutgifter .....	S	15.12.99	Uten beløp
	01	Driftsutgifter .....	F	21.12.00	550
	21	Spesielle driftsutgifter .....	S	15.12.99	Uten beløp
1023		Fiskeri- og havbruksforskning (jf. kap. 4023)			
	01	Driftsutgifter .....	S	15.12.99	Uten beløp
	21	Spesielle driftsutgifter .....	S	15.12.99	Uten beløp
1060		Kystadministrasjon (jf. kap. 4060)			
	01	Driftsutgifter .....	S	09.12.99	Uten beløp
1064		Havnetjenesten (jf. kap. 4064)			
	30	Fiskerihavneanlegg, <i>kan overføres, kan nyttes under postene 24, 33, 45 og 60</i> .....	S	09.12.99	Uten beløp
	33	Farleder, <i>kan overføres, kan nyttes under postene 24, 30, 45 og 60</i> .....	S	09.12.99	Uten beløp
	45	Vedlikehold av fiskerihavneanlegg, <i>kan overføres, kan nyttes under postene 24, 30, 33 og 60</i> .....	S	09.12.99	Uten beløp
	60	Tilskudd til fiskerihavneanlegg, <i>kan overføres, kan nyttes under postene 24, 30, 33 og 45</i> .....	S	09.12.99	Uten beløp
1065		Fyrtjenesten (jf. kap. 4065)			
	01	Driftsutgifter .....	S	09.12.99	Uten beløp
	30	Nyanlegg, <i>kan overføres</i> .....	F	04.12.00	440

Kap.	Post	Tekst	Romertallsvedtak (S)		Auke Nedgang (-) 1000 kr
			Kgl. Res (R)	Finansdep (F)	
			Eige Dep (D)		
1066		Lostjenesten (jf. kap. 4066)			
	01	Driftsutgifter .....	S	09.12.99	Uten beløp
	01	Driftsutgifter .....	D	21.12.00	3 000
1070		Elektroniske navigasjonshjelpemidler (jf. kap. 4070)			
	01	Driftsutgifter .....	F	04.12.00	1 480
		Sum Fiskeridepartementet			4 920
<b>Landbruksdepartementet</b>					
1100		Landbruksdepartementet (jf. kap. 4100)			
	01	Driftsutgifter .....	S	08.12.99	Uten beløp
	45	Større utstyrsanskaffelser og vedlikehold, <i>kan overføres...</i>	S	08.12.99	Uten beløp
1102		Fylkesmannens landbruksavdeling (jf. kap. 4102)			
	21	Spesielle driftsutgifter .....	S	08.12.99	Uten beløp
1107		Statens dyrehelsetilsyn (jf. kap. 4107)			
	01	Driftsutgifter .....	S	08.12.99	Uten beløp
1110		Statens landbrukstilsyn (jf. kap. 4110)			
	01	Driftsutgifter .....	S	08.12.99	Uten beløp
1114		Statens næringsmiddeltilsyn (jf. kap. 4114)			
	01	Driftsutgifter .....	S	08.12.99	Uten beløp
1143		Sentral landbruksforvaltning (jf. kap. 4143)			
	01	Driftsutgifter .....	S	08.12.99	Uten beløp
1145		Jordskifteverket (jf. kap. 4145)			
	01	Driftsutgifter .....	S	08.12.99	Uten beløp
1146		Norsk institutt for jord- og skogkartlegging (jf. kap. 4146)			
	01	Driftsutgifter .....	S	08.12.99	Uten beløp
1147		Reindriftsforvaltningen (jf. kap. 4147)			
	01	Driftsutgifter .....	S	08.12.99	Uten beløp
1151		Til gjennomføring av reindriftsavtalen m.m.			
	51	Tilskudd til Utviklings- og investeringsfondet.....	S	15.06.00	Uten beløp
	75	Kostnadssenkende og direkte tilskudd, <i>kan overføres</i> .....	S	15.06.00	Uten beløp
		Sum Landbruksdepartementet			0
<b>Samferdselsdepartementet</b>					
1320		Statens vegvesen (jf. kap. 4320)			
	23	Trafikktilsyn, drift og vedlikehold av riksveger m.m., <i>kan overføres, kan nyttes under post 30</i> .....	S	09.12.99	Uten beløp
	23	Trafikktilsyn, drift og vedlikehold av riksveger m.m., <i>kan overføres, kan nyttes under post 30</i> .....	S	09.12.99	Uten beløp
	30	Riksveginvesteringer, <i>kan overføres, kan nyttes under post 23</i> .....	S	09.12.99	Uten beløp
	30	Riksveginvesteringer, <i>kan overføres, kan nyttes under post 23</i> .....	S	09.12.99	Uten beløp
1350		Jernbaneverket (jf. kap. 4350)			
	23	Drift og vedlikehold, <i>kan overføres, kan nyttes under post 30</i>	S	09.12.99	Uten beløp
	23	Drift og vedlikehold, <i>kan overføres, kan nyttes under post 30</i>	S	09.12.99	Uten beløp
	23	Drift og vedlikehold, <i>kan overføres, kan nyttes under post 30</i>	S	15.06.00	Uten beløp
	30	Investeringer i linjen, <i>kan overføres, kan nyttes under post 23</i> .....	S	09.12.99	Uten beløp
	30	Investeringer i linjen, <i>kan overføres, kan nyttes under post 23</i> .....	S	09.12.99	Uten beløp

Kap.	Post	Tekst	Romertallsvedtak (S)	Kgl. Res (R)	Finansdep (F)	Eige Dep (D)	Auke Nedgang (-) 1000 kr
	30	Investeringer i linjen, <i>kan overføres, kan nyttes under post 23</i> .....	S	15.06.00			Uten beløp
1360		Samferdselsberedskap					
	01	Driftsutgifter .....	F	15.03.00			1 000
	30	Transport- og sambandsanlegg, utstyr m.v., <i>kan overføres</i> .....	F	15.03.00			-1 000
1380		Post- og teletilsynet (jf. kap. 4380)					
	01	Driftsutgifter .....	D	06.12.00			100
		Sum Samferdselsdepartementet					100
		<b>Miljøverndepartementet</b>					
1400		Miljøverndepartementet (jf. kap. 4400)					
	01	Driftsutgifter .....	D	27.11.00			100
	01	Driftsutgifter .....	D	27.11.00			1 000
	01	Driftsutgifter .....	F	15.12.00			-155
1401		Opplysningsvirksomhet, tilskudd til organisasjoner					
	01	Driftsutgifter .....	F	31.05.00			-200
	01	Driftsutgifter .....	F	15.12.00			-250
	70	Driftstilskudd til frivillige miljøvernorganisasjoner .....	F	31.05.00			200
1406		Miljøvernnavdelingene ved fylkesmannsembetene (jf. kap. 4406)					
	01	Driftsutgifter .....	S	09.12.99			Uten beløp
1425		Vilt- og fisketiltak (jf. kap. 4425)					
	70	Tilskudd til fiskeformål, <i>kan overføres</i> .....	F	04.05.00			1 000
1427		Direktoratet for naturforvaltning (jf. kap. 4427)					
	01	Driftsutgifter .....	S	09.12.99			Uten beløp
	01	Driftsutgifter .....	F	04.05.00			110
	01	Driftsutgifter .....	F	15.12.00			94
	30	Statlige erverv, båndlegging av friluftsområder, <i>kan overføres</i> .....	F	22.12.00			-1 000
1429		Riksantikvaren (jf. kap. 4429)					
	01	Driftsutgifter .....	S	09.12.99			Uten beløp
	01	Driftsutgifter .....	F	04.05.00			-1
	21	Spesielle driftsutgifter, <i>kan nyttes under postene 72 og 73.</i> .....	F	04.05.00			-500
	75	Internasjonalt samarbeid, <i>kan overføres</i> .....	F	04.05.00			500
	90	Kjøp av aksjer .....	F	04.05.00			1
1441		Statens forurensningstilsyn (jf. kap. 4441)					
	01	Driftsutgifter .....	S	09.12.99			Uten beløp
	01	Driftsutgifter .....	D	03.07.00			750
	01	Driftsutgifter .....	D	16.10.00			650
	01	Driftsutgifter .....	D	27.10.00			1 219
	39	Opprydningstiltak, <i>kan overføres</i> .....	F	04.05.00			1 000
	72	Tilskudd til utvikling av mer miljøeffektive produkter og bygg, <i>kan overføres</i> .....	F	04.05.00			-1 000
	73	Tilskudd til biloppsamlingssystemet .....	F	02.10.00			200
1442		Miljødata, forurensning og miljøeffektivitet					
	70	Tilskudd til kompetanseformidling og informasjon om miljøvennlig produksjon og forbruk, <i>kan overføres</i> .....	F	04.05.00			34
1443		Miljøovervåking og akutt forurensning					
	21	Spesielle driftsutgifter .....	R	21.12.00			1 500
1463		Regional og lokal planlegging					
	74	Lokal Agenda 21, <i>kan overføres</i> .....	F	22.12.00			1 000

Kap.	Post	Tekst	Romertallsvedtak (S)			Auke Nedgang (-) 1000 kr
			Kgl. Res (R)	Finansdep (F)	Eige Dep (D)	
1470		Internasjonalt samarbeid, tiltak for luftmiljø og polarforvaltning				
	75	Støtte til internasjonale miljøtiltak og nasjonale energitiltak, <i>kan overføres</i> .....	F	15.12.00		155
	75	Støtte til internasjonale miljøtiltak og nasjonale energitiltak, <i>kan overføres</i> .....	F	15.12.00		250
1471		Norsk Polarinstitutt (jf. kap. 4471)				
	01	Driftsutgifter .....	S	09.12.99	Uten beløp	
		Sum Miljøverndepartementet				<u>6 657</u>
		<b>Arbeids- og administrasjonsdepartementet</b>				
1520		Statskonsult - Direktoratet for forvaltningsutvikling (jf. kap. 4520)				
	01	Driftsutgifter .....	D	11.06.96		1 568
1522		Statens forvaltningstjeneste (jf. kap. 4522)				
	01	Driftsutgifter .....	D	19.01.00		5 409
	21	Spesielle driftsutgifter .....	D	19.01.00		483
1530		Tilskudd til de politiske partier				
	71	Tilskudd til kommunepartiene, <i>overslagsbevilgning</i> .....	F	24.05.00		1
	72	Tilskudd til kommunestyregruppene, <i>overslagsbevilgning</i> ..	F	24.05.00		7
	73	Tilskudd til fylkespartiene, <i>overslagsbevilgning</i> .....	F	22.03.00		485
1540		Statens Pensjonskasse (jf. kap. 4540)				
	01	Driftsutgifter .....	S	13.12.99	Uten beløp	
1550		Konkurransetilsynet (jf. kap. 4550)				
	01	Driftsutgifter .....	F	22.03.00		1 245
1590		Aetat (jf. kap. 4590)				
	01	Driftsutgifter .....	R	23.08.00		3 875
	21	Spesielle driftsutgifter .....	F	19.11.96		3 500
1591		Arbeidsmarkedstiltak (jf. kap. 4591)				
	71	Opplæringstiltak, drift, <i>kan overføres, kan nyttes under postene 60 og 70</i> .....	R	23.08.00		<u>-3 875</u>
		Sum Arbeids- og administrasjonsdepartementet				<u>12 698</u>
		<b>Finansdepartementet</b>				
1610		Toll- og avgiftsdirektoratet - toll- og avgiftsetaten (jf. kap. 4610)				
	01	Driftsutgifter .....	D	04.01.00		6 562
1618		Skattedirektoratet - skatteetaten (jf. kap. 4618)				
	01	Driftsutgifter .....	D	04.01.00		26 130
1620		Statistisk sentralbyrå (jf. kap. 4620)				
	01	Driftsutgifter .....	F	15.03.00		-924
	21	Spesielle driftsutgifter .....	S	15.12.99	Uten beløp	
	21	Spesielle driftsutgifter .....	F	15.03.00		924
		Sum Finansdepartementet				<u>32 692</u>
		<b>Olje- og energidepartementet</b>				
1810		Oljedirektoratet (jf. kap. 4810)				
	01	Driftsutgifter .....	S	09.12.99	Uten beløp	
	01	Driftsutgifter .....	D	01.02.00		4 490
	21	Spesielle driftsutgifter .....	S	09.12.99	Uten beløp	
1820		Norges vassdrags- og energidirektorat (jf. kap. 4820 og 4829)				
	21	Spesielle driftsutgifter, <i>kan overføres</i> .....	S	09.12.99	Uten beløp	
		Sum Olje- og energidepartementet				<u>4 490</u>

Kap.	Post	Tekst	Romertallsvedtak (S)	Kgl. Res (R)	Finansdep (F)	Eige Dep (D)	Auke Nedgang (-) 1000 kr
<b>Statsbankene</b>							
2410		Statens lånekasse for utdanning (jf. kap. 5310)					
	01	Driftsutgifter .....	D	04.06.99			300
2412		Den Norske Stats Husbank (jf. kap. 5312 og 5615)					
	01	Driftsutgifter .....	S	16.06.00			Uten beløp
2422		Statens miljøfond					
	70	Statens miljøfond, rentestøtte.....	F	06.03.00			381
2425		Statens nærings- og distriktsutviklingsfond (SND) og fylkeskommunene					
	74	Dekning av tap på risikolån og garantier .....	F	06.11.00			1 100
		Sum Statsbankene					<u>1 781</u>
<b>Statens forretningsdrift</b>							
2450		Luffartsverket (jf. kap. 5450, 5491 og 5603)					
	30	Flyplassanlegg, kan overføres .....	S	09.12.99			Uten beløp
	30	Flyplassanlegg, kan overføres .....	S	09.12.99			Uten beløp
		Sum Statens forretningsdrift					<u>0</u>
<b>Folketrygden</b>							
2600		Trygdeetaten					
	01	Driftsutgifter, kan overføres .....	S	14.12.99			Uten beløp
		Sum Folketrygden					<u>0</u>
		Sum utgifter					<u>145 895</u>
<b>Inntekter under departementene</b>							
3061		Høyesterett (jf. kap.61)					
	03	Diverse refusjoner .....	D	23.12.99			1 000
3100		Utenriksdepartementet (jf. kap. 100)					
	01	Refusjon fra andre statsinstitusjoner .....	D	22.12.00			6 207
3101		Utenriksstasjonene (jf. kap. 101)					
	04	Leieinntekter .....	D	22.12.00			14 475
	05	Refusjon spesialutsendinger m.m.....	S	10.12.99			Uten beløp
3142		NORADs administrasjon av utenriksstasjonene					
	01	Leieinntekter Namibia.....	D	16.02.00			477
	05	Refusjon spesialutsendinger m.m.....	S	10.12.99			Uten beløp
3200		Kirke-, utdannings- og forskningsdepartementet (jf. kap. 200)					
	02	Salgsinntekter m.v. ....	S	15.12.99			Uten beløp
	05	Refusjon fra NORAD .....	S	15.12.99			Uten beløp
3202		Nasjonalt senter for læring og utvikling					
	02	Salgsinntekter mv. ....	S	16.06.00			Uten beløp
3203		Statens utdanningskontorer (jf. kap. 203)					
	02	Salgsinntekter m.v. ....	S	15.12.99			Uten beløp
	11	Kursavgifter .....	S	15.12.99			Uten beløp
3204		Foreldreutvalget for grunnskolen (jf. kap. 204)					
	02	Salgsinntekter m.v. ....	S	15.12.99			Uten beløp
3222		Statens grunnskoler og grunnskoleinternat (jf. kap. 222)					
	02	Salgsinntekter m.v. ....	S	15.12.99			Uten beløp

Kap.	Post	Tekst	Romertallsvedtak (S)		Auke Nedgang (-) 1000 kr
			Kgl. Res (R)	Finansdep (F)	
			Eige Dep (D)		
3232		Statlige skoler med opplæring på videregående nivå (jf. kap. 232)			
	02	Salgsinntekter m.v. ....	S	15.12.99	Uten beløp
	61	Refusjoner fra fylkeskommuner .....	S	15.12.99	Uten beløp
3238		Kvalitetsutvikling i videregående opplæring (jf. kap. 238)			
	05	Refusjon fra NORAD .....	S	15.12.99	Uten beløp
3243		Kompetansesentra for spesialundervisning (jf. kap. 243)			
	02	Salgsinntekter m.v. ....	S	15.12.99	Uten beløp
	11	Kursavgift ved voksenopplæring og etterutdanning .....	S	15.12.99	Uten beløp
	60	Betaling fra kommuner og fylkeskommuner .....	S	15.12.99	Uten beløp
3244		Nasjonalt læremiddelsenter (jf. kap. 244)			
	02	Salgsinntekter m.v. ....	S	15.12.99	Uten beløp
3256		Statlige voksenopplæringsinstitusjoner (jf. kap. 256)			
	02	Salgsinntekter m.v. ....	S	15.12.99	Uten beløp
3260		Universitetet i Oslo (jf. kap. 260)			
	02	Salgsinntekter m.v. ....	S	15.12.99	Uten beløp
	03	Diverse inntekter .....	S	16.06.00	Uten beløp
	11	Kursavgift ved voksenopplæringstiltak .....	S	15.12.99	Uten beløp
	49	Salg av eiendom .....	S	15.12.99	Uten beløp
	50	Tilskudd til Institutt for farmakoterapi .....	S	15.12.99	Uten beløp
	51	Inntekter under Observatoriefondet og Tøyenfondet .....	S	15.12.99	Uten beløp
	82	Tilskudd .....	S	15.12.99	Uten beløp
3261		Universitetet i Bergen (jf. kap. 261)			
	02	Salgsinntekter m.v. ....	S	15.12.99	Uten beløp
	03	Diverse inntekter .....	S	16.06.00	Uten beløp
	11	Kursavgift ved voksenopplæringstiltak .....	S	15.12.99	Uten beløp
	49	Salg av eiendom .....	S	15.12.99	Uten beløp
3262		Norges teknisk-naturvitenskapelige universitet (jf. kap. 262)			
	02	Salgsinntekter m.v. ....	S	15.12.99	Uten beløp
	11	Kursavgift ved voksenopplæringstiltak .....	S	15.12.99	Uten beløp
	49	Salg av eiendom .....	S	15.12.99	Uten beløp
	80	Refusjon fra SINTEF o.a. ....	S	15.12.99	Uten beløp
3263		Universitetet i Tromsø (jf. kap. 263)			
	02	Salgsinntekter m.v. ....	S	15.12.99	Uten beløp
	11	Kursavgift ved voksenopplæringstiltak .....	S	15.12.99	Uten beløp
	49	Salg av eiendom .....	S	15.12.99	Uten beløp
	82	Refusjon fra Sosial- og helsedepartementet .....	S	15.12.99	Uten beløp
3264		Norges handelshøgskole (jf. kap. 264)			
	02	Salgsinntekter m.v. ....	S	15.12.99	Uten beløp
	11	Kursavgift ved voksenopplæringstiltak .....	S	15.12.99	Uten beløp
3265		Arkitektthøgskolen i Oslo (jf. kap. 265)			
	02	Salgsinntekter m.v. ....	S	15.12.99	Uten beløp
	11	Kursavgift .....	S	15.12.99	Uten beløp
3268		Norges idrettshøgskole (jf. kap. 268)			
	02	Salgsinntekter m.v. ....	S	15.12.99	Uten beløp
	04	Støtte sentrale driftsutgifter .....	S	15.12.99	Uten beløp
	05	Refusjon fra Forsvarsdepartementet .....	S	15.12.99	Uten beløp
3269		Norges musikkhøgskole (jf. kap. 269)			
	02	Salgsinntekter m.v. ....	S	15.12.99	Uten beløp
	06	Inntekter ved konserter og tjenester .....	S	15.12.99	Uten beløp



Kap.	Post	Tekst	Romertallsvedtak (S)		Auke Nedgang (-) 1000 kr
			Kgl. Res (R)	Finansdep (F)	
			Eige Dep (D)		
3273		Statlige kunsthøgskoler (jf. kap. 273)			
	02	Salgsinntekter m.v. ....	S	15.12.99	Uten beløp
	06	Inntekter av konserter og forestillinger .....	S	15.12.99	Uten beløp
3274		Statlige høgskoler (jf. kap. 274)			
	02	Salgsinntekter m.v. ....	S	15.12.99	Uten beløp
	11	Kursavgift ved voksenopplæringstiltak .....	S	15.12.99	Uten beløp
3278		Norges landbrukshøgskole (jf. kap. 278)			
	02	Salgsinntekter m.v. ....	S	15.12.99	Uten beløp
	49	Salg av eiendom .....	S	15.12.99	Uten beløp
3279		Norges veterinærhøgskole (jf. kap. 279)			
	02	Salgsinntekter m.v. ....	S	15.12.99	Uten beløp
	04	Refusjon gebyrstipend .....	S	15.12.99	Uten beløp
3281		Fellesutgifter for universiteter og høgskoler			
	02	Salgsinntekter m.v. ....	S	16.06.00	Uten beløp
3283		Det norske meteorologiske institutt (jf. kap. 283)			
	02	Salgsinntekter m.v. ....	S	15.12.99	Uten beløp
	05	Refusjon for flyværtjenester .....	S	15.12.99	Uten beløp
3294		Kirkelig administrasjon (jf. kap. 294)			
	01	Inntekter ved oppdrag .....	S	15.12.99	Uten beløp
	02	Salgsinntekter m.v. ....	S	15.12.99	Uten beløp
	04	Refusjoner .....	S	15.12.99	Uten beløp
	60	Tilskudd til kommuner .....	S	15.12.99	Uten beløp
	70	Tilskudd fra private .....	S	15.12.99	Uten beløp
3297		Nidaros domkirke m.m. (jf. kap. 297)			
	02	Salgsinntekter m.v. ....	S	15.12.99	Uten beløp
	04	Leieinntekter .....	S	15.12.99	Uten beløp
3299		Opplysningsvesenets fond (jf. kap. 299)			
	54	Overføring fra Opplysningsvesenets fond .....	S	15.12.99	Uten beløp
3301		Deltaking i internasjonale organisasjoner (jf. kap. 301)			
	01	Ymse inntekter .....	S	16.06.00	Uten beløp
	02	Inntekter ved oppdrag .....	S	13.12.99	Uten beløp
3322		Billedkunst, kunsthåndverk og design (jf. kap. 322)			
	01	Ymse inntekter .....	S	16.06.00	Uten beløp
	02	Inntekter fra store utstillinger .....	S	13.12.00	Uten beløp
3323		Musikkformål (jf. kap. 323)			
	01	Inntekter ved Rikskonsertene .....	S	16.06.00	Uten beløp
3324		Teater- og operaformål (jf. kap. 324)			
	01	Inntekter ved Riksteatret .....	S	16.06.00	Uten beløp
3326		Språk-, litteratur- og bibliotekformål (jf. kap. 326)			
	01	Ymse inntekter .....	S	16.06.00	Uten beløp
	02	Inntekter ved oppdrag .....	S	13.12.99	Uten beløp
3328		Museums- og andre kulturvernformål (jf. kap. 328)			
	01	Ymse inntekter .....	S	16.06.00	Uten beløp
	02	Inntekter ved oppdrag .....	S	13.12.99	Uten beløp
3329		Arkivformål (jf. kap. 329)			
	01	Ymse inntekter .....	S	16.06.00	Uten beløp
	02	Inntekter ved oppdrag .....	S	13.12.99	Uten beløp
3334		Film- og medieformål (jf. kap. 334)			
	01	Ymse inntekter .....	S	16.06.00	Uten beløp
	02	Inntekter ved oppdrag .....	S	13.12.99	Uten beløp

## Statsrekneskapen medrekna folketrygda for 2000

Kap.	Post	Tekst	Romertallsvedtak (S)		Auke Nedgang (-) 1000 kr
			Kgl. Res (R)	Finansdep (F)	
			Eige Dep (D)		
3400		Justisdepartementet (jf. kap. 400)			
	01	Diverse inntekter .....	D	20.12.00	66
	01	Diverse inntekter .....	D	20.12.00	503
	01	Diverse inntekter .....	D	20.12.00	6 500
3410		Rettsgebyr (jf. kap. 410)			
	03	Diverse refusjoner .....	S	03.12.99	Uten beløp
3430		Kriminalomsorg (jf. kap. 430)			
	03	Andre inntekter .....	D	17.03.00	250
	03	Andre inntekter .....	S	16.06.00	Uten beløp
	03	Andre inntekter .....	D	15.08.00	728
	14	Refusjon fra kommuner .....	S	03.12.99	Uten beløp
3432		Kriminalomsorgens utdanningssenter (KRUS) (jf. kap. 432)			
	03	Andre inntekter .....	D	13.09.00	325
3440		Politi- og lensmannsetaten (jf. kap. 440)			
	02	Refusjoner m.v. ....	S	03.12.99	Uten beløp
	03	Salgsinntekter .....	S	03.12.99	Uten beløp
3441		Oslo politidistrikt (jf. kap. 441)			
	02	Refusjoner .....	S	03.12.99	Uten beløp
	03	Salgsinntekter .....	S	03.12.99	Uten beløp
3442		Politihøgskolen (jf. kap. 442)			
	02	Diverse inntekter .....	S	03.12.99	Uten beløp
3449		Statens innkrevingsentral (jf. kap. 449)			
	02	Refusjoner .....	S	03.12.99	Uten beløp
3462		Registerenheten i Brønnøysund (jf. kap. 462)			
	03	Oppdrag og andre inntekter .....	S	03.12.99	Uten beløp
3464		Statens Lotteritilsyn (jf. kap. 464)			
	02	Refusjon .....	S	03.12.99	Uten beløp
3481		Direktoratet for sivilt beredskap (jf. kap. 481)			
	03	Diverse inntekter .....	S	06.12.99	Uten beløp
	40	Salg av eiendom mv. ....	S	06.12.99	Uten beløp
3522		Senter for etnisk diskriminering			
	01	Ymse inntekter .....	S	05.12.00	Uten beløp
3530		Arbeidstilsynet (jf. kap. 530)			
	01	Arbeidervern .....	S	07.12.99	Uten beløp
	06	Refusjoner .....	S	07.12.99	Uten beløp
	07	Byggesaksbehandling, gebyrer .....	S	07.12.99	Uten beløp
3531		Statens arbeidsmiljøinstitutt (jf. kap. 531)			
	01	Inntekter av laboratorievirksomhet .....	S	07.12.99	Uten beløp
	02	Informasjon, kurs og tjenesteyting .....	S	07.12.99	Uten beløp
	03	Oppdrag .....	S	07.12.99	Uten beløp
3533		Direktoratet for brann- og eksplosjonsvern (jf. kap. 533)			
	06	Refusjoner .....	S	07.12.99	Uten beløp
3535		Arbeidsforskningsinstituttet (jf. kap. 535)			
	01	Tilfeldige inntekter .....	S	07.12.99	Uten beløp
	03	Oppdragsforskning .....	S	07.12.99	Uten beløp
3537		Produkt- og Elektrisitetsilsynet (jf. kap. 537)			
	06	Refusjoner .....	D	24.11.00	1 052
3587		Statens bygningstekniske etat (jf. kap. 587)			
	04	Gebyrer, godkjenningssordning for foretak for ansvarsrett	S	16.06.00	Uten beløp

## Statsrekneskapen medrekna folketrygda for 2000

Kap.	Post	Tekst	Romertallsvedtak (S)		Auke Nedgang (-) 1000 kr
			Kgl. Res (R)	Finansdep (F)	
			Eige Dep (D)		
3600		Sosial- og helsedepartementet (jf. kap. 600)			
	02	Salg av publikasjoner m.v. ....	S	14.12.99	Uten beløp
3604		Frivillighetssentralen (j. kap. 604)			
	02	Salg av publikasjoner.....	S	14.12.99	Uten beløp
3610		Rusmiddeldirektoratet (jf. kap. 610)			
	03	Gebyrinntekter .....	S	14.12.99	Uten beløp
3612		Statens institutt for alkohol- og narkotikaforskning (jf. kap. 612)			
	02	Oppdragsinntekter .....	S	14.12.99	Uten beløp
3616		Statens klinikk for narkomane (jf. kap. 616)			
	02	Salgs- og leieinntekter.....	S	14.12.99	Uten beløp
	60	Refusjon fra fylkeskommuner .....	S	14.12.99	Uten beløp
3700		Statens helsetilsyn og fylkeslegene (jf. kap. 700)			
	02	Salg- og leieinntekter.....	S	14.12.99	Uten beløp
	03	Refusjon fra NORAD .....	S	14.12.99	Uten beløp
	04	Diverse inntekter .....	S	14.12.99	Uten beløp
	70	Refusjon av kontrollutgifter .....	S	14.12.99	Uten beløp
3704		Giftinformasjonssentralen			
	02	Diverse inntekter .....	D	02.02.00	1 000
3710		Statens institutt for folkehelse (jf. kap. 710)			
	02	Salgs- og leieinntekter.....	S	14.12.99	Uten beløp
3711		Statens rettskoksikologiske institutt (jf. kap. 711)			
	03	Diverse lønnsinntekter.....	S	14.12.99	Uten beløp
3712		Statens helseundersøkelser (jf. kap. 712)			
	02	Salgs- og leieinntekter.....	S	14.12.99	Uten beløp
3713		Statens råd for ernæring og fysisk aktivitet (jf. kap. 713)			
	02	Salgs- og leieinntekter.....	S	14.12.99	Uten beløp
3714		Statens tobakksskaderåd (jf. kap. 714)			
	02	Salgs- og leieinntekter.....	S	14.12.99	Uten beløp
3715		Statens strålevern (jf. kap. 715)			
	02	Salgs- og leieinntekter.....	S	14.12.99	Uten beløp
	03	Diverse lønnsinntekter.....	S	14.12.99	Uten beløp
	05	Oppdragsinntekter.....	S	14.12.99	Uten beløp
3716		Kreftregisteret (jf. kap. 716)			
	03	Oppdragsinntekter.....	S	14.12.99	Uten beløp
3735		Statens senter for epilepsi (jf. kap. 735)			
	02	Salgs- og leieinntekter.....	S	14.12.99	Uten beløp
	60	Refusjon fra fylkeskommuner .....	S	14.12.99	Uten beløp
3737		Barnesykehus (jf. kap. 737)			
	02	Salgs- og leieinntekter.....	S	14.12.99	Uten beløp
	60	Refusjon fra fylkeskommuner .....	S	14.12.99	Uten beløp
3738		Helsetjenesten på Svalbard (jf. kap. 738)			
	02	Salgs- og leieinntekter.....	S	14.12.00	Uten beløp
3750		Statens legemiddelkontroll (jf. kap. 750)			
	02	Gebyrinntekter .....	D	02.02.00	1 650
3800		Barne- og familiedepartementet			
	01	Tilfeldige inntekter .....	D	13.12.99	20
	01	Tilfeldige inntekter .....	D	30.11.00	100
	01	Tilfeldige inntekter .....	D	18.12.00	500
3848		Likestillingsombudet (jf. kap. 848)			
	01	Ymse inntekter.....	D	23.11.00	10

## Statsrekneskapen medrekna folketrygda for 2000

Kap.	Post	Tekst	Romertallsvedtak (S)		Auke Nedgang (-) 1000 kr
			Kgl. Res (R)	Finansdep (F)	
			Eige Dep (D)		
3850		Barneombudet (jf. kap. 850)			
	01	Diverse inntekter .....	D	09.12.97	1 000
3858		Statens ungdoms- og adopsjonskontor (jf. kap. 858)			
	01	Tilskudd fra Europakommisjonen .....	D	12.12.00	800
	01	Tilskudd fra Europakommisjonen .....	F	12.12.00	3 200
3860		Forbrukerrådet (jf. kap. 860)			
	02	Salg av opplysningsmateriell .....	F	15.11.00	-1 000
	03	Oppdragsinntekter og refusjoner .....	F	08.12.00	1 500
	05	Andre inntekter .....	F	08.12.00	1 500
3868		Forbrukerombudet (jf. kap. 868)			
	01	Refusjon og diverse inntekter .....	D	08.12.00	435
	01	Refusjon og diverse inntekter .....	D	18.12.00	160
3901		Styret for det industrielle rettsvern (jf. kap. 901)			
	01	Patentavgifter .....	D	29.02.00	4 000
	02	Varemerkeavgifter .....	D	29.02.00	3 000
3902		Justervesenet (jf. kap. 902)			
	03	Kontroll- og godkjenningsgebyr .....	F	05.01.00	5 000
	04	Oppdragsinntekter .....	S	08.12.99	Uten beløp
3932		Norges geologiske undersøkelse (jf. kap. 932)			
	01	Oppdragsinntekter .....	D	24.02.00	3 000
	02	Tilskudd til samarbeidsprosjekter .....	D	24.02.00	4 500
3941		Sjøfartsdirektoratet (jf. kap. 941)			
	03	Diverse inntekter .....	D	11.01.00	7 500
	05	Inntekter av velferdstiltak .....	F	21.12.00	3 000
4020		Havforskningsinstituttet (jf. kap. 1020)			
	03	Oppdragsinntekter .....	S	15.12.99	Uten beløp
4021		Drift av forskningsfartøyene (jf. kap. 1021)			
	01	Oppdragsinntekter .....	S	15.12.99	Uten beløp
4023		Fiskeri- og havbruksforskning (jf. kap. 1023)			
	01	Inntekter Ernæringsinstituttet .....	S	15.12.99	Uten beløp
4060		Kystadministrasjon (jf. kap. 1060)			
	01	Salg av fyr- og merkelister .....	S	09.12.99	Uten beløp
	07	Refusjoner .....	S	09.12.99	Uten beløp
4064		Havnetjenesten (jf. kap. 1064)			
	07	Refusjoner .....	S	09.12.99	Uten beløp
4065		Fyrtjenesten (jf. kap. 1065)			
	07	Refusjoner .....	S	09.12.99	Uten beløp
	07	Refusjoner .....	F	04.12.00	440
4066		Lostjenesten (jf. kap. 1066)			
	01	Losgebyr .....	S	09.12.99	Uten beløp
	04	Salg/avhendelse av losbåter .....	D	21.12.00	2 000
	07	Refusjoner .....	D	21.12.00	1 000
4070		Elektroniske navigasjonshjelpemidler (jf. kap. 1070)			
	01	Refusjoner NELS .....	F	04.12.00	1 480
4100		Landbruksdepartementet (jf. kap. 1100)			
	01	Refusjon og gebyr .....	S	08.12.99	Uten beløp
4102		Fylkesmannens landbruksavdeling (jf. kap. 1102)			
	04	Oppdragsinntekter og refusjoner .....	S	08.12.99	Uten beløp
4107		Statens dyrehelsetilsyn (jf. kap. 1107)			
	03	Gebyr- og analyseinntekter m.m. ....	S	08.12.99	Uten beløp

## Statsrekneskapen medrekna folketrygda for 2000

Kap.	Post	Tekst	Romertallsvedtak (S)	Kgl. Res (R)	Finansdep (F)	Eige Dep (D)	Auke Nedgang (-) 1000 kr
4110		Statens landbrukstilsyn (jf. kap. 1110)					
	01	Gebyr og analyseinntekter m.m. ....	S	08.12.99			Uten beløp
4114		Statens næringsmiddeltilsyn (jf. kap. 1114)					
	01	Gebyr og analyseinntekter m.m. ....	S	08.12.99			Uten beløp
4143		Sentral landbruksforvaltning (jf. kap. 1143)					
	01	Driftsinntekter m.m. ....	S	08.12.99			Uten beløp
4145		Jordskifteverket (jf. kap. 1145)					
	01	Saks- og gebyrinntekter .....	S	08.12.99			Uten beløp
4146		Norsk institutt for jord- og skogkartlegging (jf. kap. 1146)					
	02	Driftsinntekter .....	S	08.12.99			Uten beløp
4147		Reindriftsforvaltningen (jf. kap. 1147)					
	01	Driftsinntekter .....	S	08.12.99			Uten beløp
4320		Statens vegvesen (jf. kap. 1320)					
	01	Salgsinntekter m.m. ....	S	09.12.99			Uten beløp
	02	Diverse gebyrer .....	S	09.12.99			Uten beløp
4350		Jernbaneverket (jf. kap. 1350)					
	02	Salg av utstyr og tjenester m.v. ....	S	09.12.99			Uten beløp
	06	Videresalg av elektrisitet til togdrift .....	S	09.12.99			Uten beløp
	08	Til betaling av utestående forpliktelser på Gardermobanen	S	15.06.00			Uten beløp
	37	Anleggsbidrag .....	S	09.12.99			Uten beløp
4380		Post- og teletilsynet (jf. kap. 1380)					
	03	Diverse inntekter .....	D	06.12.00			100
4400		Miljøverndepartementet (jf. kap. 1400)					
	02	Ymse inntekter .....	D	27.11.00			100
	09	Internasjonale oppdrag .....	D	27.11.00			1 000
4406		Miljøvernnavdelingene ved fylkesmannsembetene (jf. kap. 1406)					
	02	Ymse inntekter .....	S	09.12.99			Uten beløp
4425		Refusjoner fra Viltfondet og Statens fiskefond (jf. kap. 1425)					
	52	Statens fiskefond .....	F	04.05.00			1 000
4427		Direktoratet for naturforvaltning (jf. kap. 1427)					
	01	Ymse inntekter .....	S	09.12.99			Uten beløp
	09	Internasjonale oppdrag .....	S	09.12.99			Uten beløp
	54	Gebyrer .....	S	09.12.99			Uten beløp
	80	Utbytte fra aksjer .....	F	15.12.00			94
	90	Inntekter ved salg av aksjer .....	F	04.05.00			110
4429		Riksantikvaren (jf. kap. 1429)					
	09	Internasjonale oppdrag .....	S	09.12.99			Uten beløp
4441		Statens forurensningstilsyn (jf. kap. 1441)					
	04	Gebyrer .....	D	27.10.00			1 219
	05	Leieinntekter .....	D	03.07.00			750
	05	Leieinntekter .....	D	16.10.00			650
	09	Internasjonale oppdrag .....	S	09.12.99			Uten beløp
4471		Norsk Polarinstitutt (jf. kap. 1471)					
	01	Salgsinntekter .....	S	09.12.99			Uten beløp
	03	Inntekter fra diverse tjenesteyting .....	S	09.12.99			Uten beløp
	90	Tilbakebetaling av lån .....	F	14.01.00			1 300
4540		Statens Pensjonskasse (jf. kap. 1540)					
	01	Refusjon fra pensjonsordningen for apoteketaten .....	S	13.12.99			Uten beløp
	02	Tilfeldige inntekter .....	S	13.12.99			Uten beløp
	03	Refusjon administrasjonskostnader førtidspensjonering....	S	13.12.99			Uten beløp

## Statsrekneskapen medrekna folketrygda for 2000

Kap.	Post	Tekst	Romertallsvedtak (S)		Auke Nedgang (-) 1000 kr
			Kgl. Res (R)	Finansdep (F)	
			Eige Dep (D)		
	04	Inntekter aktuarberegninger.....	S	13.12.99	Uten beløp
	05	Administrasjonsinntekter gruppelivsordning.....	S	13.12.99	Uten beløp
	06	Administrasjonsinntekter yrkesskedeforsikring.....	S	13.12.99	Uten beløp
4546		Yrkesskedeforsikring (jf. kap. 1546)			
	02	Administrasjonsinntekter yrkesskedeforsikring.....	S	13.12.99	Uten beløp
4610		Toll- og avgiftsdirektoratet - toll- og avgiftsetaten (jf. kap. 1610)			
	01	Gebyr for overtid.....	D	04.01.00	1 129
	02	Andre inntekter.....	D	04.01.00	5 433
4618		Skattedirektoratet - skatteetaten (jf. kap. 1618)			
	02	Andre inntekter.....	D	04.01.00	26 130
4620		Statistisk sentralbyrå (jf. kap. 1620)			
	02	Spesialoppdrag.....	S	15.12.99	Uten beløp
4810		Oljedirektoratet (jf. kap. 1810)			
	02	Oppdrags- og samarbeidsvirksomhet.....	S	09.12.99	Uten beløp
	05	Salg av publikasjoner.....	S	09.12.99	Uten beløp
	06	Ymse inntekter.....	S	09.12.99	Uten beløp
	08	Inntekter barnehage.....	D	01.02.00	4 490
4820		Norges vassdrags- og energidirektorat (jf. kap. 1820)			
	02	Oppdrags- og samarbeidsvirksomhet.....	S	09.12.99	Uten beløp
5310		Statens lånekasse for utdanning (jf. kap. 2410)			
	03	Diverse inntekter.....	D	04.06.99	300
5312		Den Norske Stats Husbank (jf. kap. 2412)			
	01	Gebyrer.....	S	16.06.00	Uten beløp
		Sum Inntekter under departementene			121 183
		<b>Avskrivninger, avsetninger til investeringsformål og inntekter av statens forretningsdrift i samband med nybygg, anlegg m.v.</b>			
5450		Luftfartsverket (jf. kap. 2450)			
	36	Forskuttering av flyplassanlegg.....	S	09.12.99	Uten beløp
	37	Anleggsbidrag.....	S	09.12.99	Uten beløp
5465		Statens kartverk (jf. kap. 2465, 5491 og 5603)			
	45	Tilbakeføring av investeringsmidler.....	F	06.03.00	1 421
		Sum Avskrivninger, avsetninger til investeringsformål og inntekter av statens forretningsdrift i samband med nybygg, anlegg m.v.			1 421
		<b>Renter og utbytte m.v.</b>			
5621		Statens miljøfond			
	80	Renter.....	F	06.03.00	381
		Sum Renter og utbytte m.v.			381
		<b>Folketrygden</b>			
5701		Diverse inntekter			
	04	Tolketjeneste.....	S	14.12.99	Uten beløp
	05	Oppdragsinntekter.....	S	14.12.99	Uten beløp
		Sum Folketrygden			0
		Sum inntekter			122 985

Tabell 2.4 Tilsegningsfullmakter per 31. desember 2000 (Tal i mill kr)

Kap	Post	Tekst	Stortingsvedtak		Løyving til dekning av gitte tilsegn		
			Dato	Fullmaktsbeløp	Av løyving per 1.1.01	Av seinere løyving	
						Beløp	Termin
		<b>UTENRIKSDEPARTEMENTET</b>					
0150		Bistand til prioriterte land og regioner					
	70	Bistand til Afrika.....	16.6.00	250,0		155,0	
	71	Bistand til Asia.....	16.6.00	100,0		69,0	
	72	Bistand til Mellom-Amerika .....	16.6.00	40,0		0,0	
	73	Bistand til Midtøsten.....	16.6.00	10,0		0,0	
0154		Opplysningsarbeid,organisasjonsliv og mellomfolkelig samarbeid					
	72	Tilskudd til institusjonsutvikling i utviklingsland .....	10.12.99	80,0		0,0	
0155		Miljø- og naturressursforvaltning					
	70	Tilskudd til miljø- og naturressursforvaltning .....	10.12.99	450,0		0,0	
0157		Næringsutvikling og økonomisk utvikling					
	70	Tilskudd til investeringsrelaterte tiltak .	10.12.99	80,0		24,0	
	72	Tilskudd for å bedre rammebetingelsene for næringslivet.....	10.12.99	1432,0		268,0	
	73	Tilskudd til handelsrelaterte ordninger til støtte for næringsutvikling .....	10.12.99	50,0		8,0	
	90	Låneordningen for utvikling av næringslivet i utviklingsland .....	10.12.99	240,0		0,0	
0197		Bistand til ikke ODA-godkjente land og internasjonale miljøtiltak					
	70	Tilskudd til atomsikkerhetstiltak og samarbeidsprogrammet med Sentral- og Øst-Europa.....	16.6.00	300,0		300,0	
		<b>KIRKE-, UTDANNINGS- OG FORSKNINGSDEPARTEMENTET</b>					
0206		Samisk utdanningsadministrasjon					
	50	Tilskudd til sametinget.....	15.12.99	3,0		3,0	
0210		Tilskudd til trossamfunn m.m.					
	75	Tilskudd til privateide skole- og kirkebygg .....	16.6.00	8,0		8,0	
0228		Kvalitetsutvikling i grunnskolen					
	21	Spesielle driftsutgifter .....	15.12.99	100,0		100,0	
0229		Andre formål i grunnskolen					
	62	Kompensasjon for merutgifter i forbindelse med midlertidige lokaler ....	16.6.00	143,0		143,0	
0244		Nasjonalt læremiddelsenter					
	70	Tilskudd til lærebøker mv.....	15.12.99	20,0		20,0	
0270		Studier i utlandet og sosiale formål for elever og studenter					
	75	Tilskudd til bygging av studentboliger..	15.12.99	136,0		136,0	

## Statsrekneskapen medrekna folketrygda for 2000

Kap	Post	Tekst	Stortingsvedtak		Løyving til dekning av gitte tilsegn	
			Dato	Full- makts- beløp	Av løyving per 1.1.01	Av seinere løyving
					Beløp	Termin
0285		Norges Forskningsråd				
	52	Forskningsformål .....	15.12.99	37,5	37,5	
		Videre er departementet ved vedtak av 15.12.1999 gitt samtykke til disse tilsagn:				
	1.	Gi tilsagn om tilskudd til opplæring i finsk som andrespråk for 1. halvår 2001 (2. halvdel av skoleåret 2000-01) etter de satsene som blir fastsatt for 2. halvår 2000 (1. halvdel av skoleåret 2000-01), jf. kap. 221 post 64.				
	2.	Gi tilsagn om tilskudd til videreutdanning i finsk tilsvarende to studiepermisjoner for 1. halvår 2001 (2. halvdel av skoleåret 2000-01) etter gjeldende regler, jf. kap. 221 post 64				
	3.	Gi tilsagn om tilskudd til opplæring for elever fra språklige minoriteter i grunnskolen for 1. halvår 2001 (2. halvdel av skoleåret 2000-01) etter de satsene som blir fastsatt for 2. halvår 2000 (1. halvdel av skoleåret 2000-01), jf. kap. post 221 post 65.				
	4.	Gi tilsagn om tilskudd til kommunale musikk- og kulturskoler for 1. halvår 2001 (2. halvdel av skoleåret 2000-01) etter de satsene som blir fastsatt for 2. halvår 2000 (1. halvdel av skoleåret 2000-01), jf. kap. 221 post 67.				
	5.	Gi Statens lånekasse for utdanning fullmakt til å gi støtte for 1. halvår 2001 (2. halvdel av undervisningsåret 2000-01) etter de satser som blir fastsatt 2. halvår 2000 (1. halvdel av undervisningsåret 2000-01), jf. kap. 240 og 2410.				
	6.	Gi Statens lånekasse for utdanning fullmakt til å gi tilsagn om tillegg til lånet for 2000 med kr. 3 407 per måned i opptil 2 måneder for studenter som tar del i undervisning som er omfattet av ordningen med sommerundervisning.				
		<b>KULTURDEPARTEMENTET</b>				
0320		Allmenne kulturformål				
	73	Nasjonale kulturbygg .....	13.12.99	51,7	49,1	2,6 2002
	76	Markering av tusenårsskiftet .....	15.12.98	215,0	108,0	107,0 2000-2005
0322		Billedkunst, kunsthåndverk og design				
	50	Utsmykking av offentlige bygg .....	13.12.99	8,1	4,4	3,7 2002
0334		Film- og medieformål				
	71	Filmproduksjon m.m. ....	13.12.99	51,8	36,8	15,0 2002
		<b>JUSTIS- OG POLITIDEPARTEMENTET</b>				
0475		Bobehandling				
	21	Spesielle driftsutgifter, etterforskning i boer der det er mistanke om økonomisk kriminalitet .....	3.12.99	16,1	1,5	4,0
	21	Fortsatt bobehandling i Anders Jahres dødsbo .....	3.12.99	150,0	23,0	
		Omtalt under kap. 475 post 21				
		<b>KOMMUNAL- OG REGIONALDEPARTEMENTET</b>				
0581		Bolig- og bomiljøtiltak				
	71	Tilskudd til byfornyelse og boligkvalitet	7.12.99	54,2	38,5	15,7 2002/2003
	75	Boligtilskudd til etablering, utbedring og utleieboliger .....	7.12.99	111,3	97,8	13,5 2002
0586		Tilskudd til omsorgsboliger og sykehjemsplasser .....				
	60	Oppstartingsstilskudd .....	7.12.99	1212,9	646,9	485,2/80,8 2002/2003



Kap	Post	Tekst	Stortingsvedtak		Løyving til dekning av gitte tilsegn		
			Dato	Fullmaktsbeløp	Av løyving per 1.1.01	Av seinere løyving	
						Beløp	Termin
		<b>SOSIAL- OG HELSEDEPARTEMENTET</b>					
0670		Tiltak for eldre					
	61	Tilskudd til omsorgstjenester .....	14.12.99	1,0	1,0		
0673		Tiltak for funksjonshemmede					
	72	Tiltak for døvblinde .....	14.12.99	5,0	5,0		
	72	Tiltak for døvblinde .....	14.12.99	2,0	2,0		
		<b>NÆRINGS- OG HANDELSDEPARTEMENTET</b>					
0900		Nærings- og handelsdepartementet					
	21	Spesielle driftsutgifter .....	8.12.99	2,5	2,3		
0910		Statens veiledningskontor for oppfinnere					
	70	Utviklingsarbeider og stipend .....	8.12.99	0,8	0,8		
0920		Norges forskningsråd					
	50	Tilskudd .....	15.12.99	157,5	157,5		
0923		Forsknings- og utviklingskontrakter					
	70	Tilskudd .....	8.12.99	140,0	100,0	17,2	2002/2003
0962		Omstillingstiltak					
	71	Omstillingstilskudd til Sør-Varanger .....	6.12.00	100,0		100,0	2001/2003
2420		Statens nærings- og distriktsutviklingsfond					
	54	Prosjektutviklingstilskudd, fond .....	8.12.99	50,0	9,0		
		<b>FISKERIDEPARTEMENTET</b>					
1050		Diverse fiskeriformål					
	73	Kvinnerettede og kompetansehevende tiltak .....	8.12.99	3,0	3,0		
1064		Havnetjenesten					
	60	Tilskudd til fiskerihavneanlegg .....	9.12.99	20,0	20,0		
2415		Statens nærings- og distriktsutviklingsfond, fiskeri- og andre regionalpolitiske tiltak					
	72	Tilskudd til fornyelse og kapasitetstilpasning i fiskeflåten .....	8.12.99	35,0	35,0		
		<b>LANDBRUKSDEPARTEMENTET</b>					
1148		Naturskade-erstatning og sikring					
	70	Tilskudd til sikringstiltak m.m. ....	8.12.99	2,0	2,0		
	71	Naturskade, erstatninger .....	8.12.99	10,0	10,0		
		<b>SAMFERDSELSDEPARTEMENTET</b>					
1301		Forskning og utvikling m.v.					
	70	Tilskudd til rasjonell og miljøvennlig transport .....	9.12.99	10,0		9,8	2002/2004

Kap	Post	Tekst	Stortingsvedtak		Løyving til dekning av gitte tilsegn		
			Dato	Fullmaktsbeløp	Av løyving per 1.1.01	Av seinere løyving	
						Beløp	Termin
		MILJØVERNDEPARTEMENTET					
1427		Direktoratet for naturforvaltning					
	30	Statlige erverv, båndlegging av friluftsområder .....	9.12.99	12,0	12,0		
	32	Statlige erverv, fylkesvise verneplaner..	16.6.00	75,1	18,5	56,6	2002/2003
	33	Statlige erverv, barskogvern.....	7.12.00	73,9	30,2	43,7	2002/2003
	34	Statslige erverv, nasjonalparker .....	9.12.99	5,0	2,0	3,0	2002/2003
	60	Kommunal naturforvaltning.....	9.12.99	1,6	1,6		
	77	Tilskudd til naturinformasjonssentra.....	9.12.99	2,0	2,0		
1429		Riksantikvaren					
	72	Vern og sikring av fredete og bevaringsverdige kulturminner og kulturmiljøer .....	9.12.99	6,5	6,5		
	73	Brannsikring og beredskapstiltak .....	9.12.99	2,0	2,0		
1441		Statens forurensningstilsyn					
	63	Tilskudd til kommunale avløpstiltak.....	9.12.99	252,6	129,6	72,6	2002
1442		Miljødata, forurensning og miljøeffektivitet					
	70	Tilskudd til kompetanseformidling og informasjon om miljøvennlig produksjon og forbruk .....	9.12.99	7,5	2,3		
1463		Regional og lokal planlegging					
	63	Lokal Agenda 21 og bærekraftig by- og tettstedsutvikling .....	9.12.99	3,0	0,0		
1470		Internasjonalt samarbeid, tiltak for luftmiljø og polarforvaltning					
	73	Miljøtiltak til nikkelverkene på Kola.....	9.12.99	270,0	0,0	270,0	2002/2006
2422		Statens miljøfond					
	90	Statens miljøfond, lån.....	7.12.00	145,9	61,0	74,5	2002/2003
		ARBEIDS- OG ADMINISTRASJONSDEPARTEMENTET					
1591		Arbeidsmarkedstiltak					
	60/70/71	Syssetting i offentlig virksomhet/formidlingstiltak/opplæringsstiltak .....	15.12.00	348,1	348,1		
1592		Spesielle arbeidsmarkedstiltak for yrkeshemmede					
	70/71/72	Formidlingstiltak/ integrering i ordinært arbeidsliv/opplæringsstiltak.....	16.6.00	890,0	890,0		
		FINANSDEPARTEMENTET					
1610		Toll og avgiftsdirektoratet, Toll og avgiftsetaten					
1618		Skattedirektoratet, Skatteetaten					
	21	Kostnader ved oppfølging av konkursbo	15.12.99	19,2	4,1		

Kap	Post	Tekst	Stortingsvedtak		Løyving til dekning av gitte tilsegn		
			Dato	Fullmaktsbeløp	Av løyving per 1.1.01	Av seinere løyving	
						Beløp	Termin
		<b>FORSVARSDEPARTEMENTET</b>					
1700		Forsvarsdepartementet					
	73	Forskning og utvikling .....	6.12.99	5,0			
		<b>OLJE- OG ENERGIDEPARTEMENTET</b>					
1800		Olje- og energidepartementet					
	21	Spesielle driftsutgifter .....	9.12.99	2,5	2,5		
1825		Energiøkonomisering					
	72	Introduksjon av ny energiteknologi og bioenergi.....	9.12.99	100,0	53,2	46,3	
1830		Energiforskning					
	50	Norges forskningsråd .....	9.12.99	33,0	33,0		
1892		Kraftforsyningsberedskap					
	70	Tilskudd til sikringstiltak .....	9.12.99	2,5	2,5		
2441		Petroleumsrettet teknologiutvikling					
	50	Prosjektrettet teknologiutvikling i petroleumsvirksomheten .....	9.12.99	30,0	30,0		

Tabell 2.5 Tingingsfullmakter per 31.desember 2000 (Tal i mill kr)

Kap	Post	Tekst	Stortingsvedtak		Løyving til dekning av gitte tilsegn	
			Dato	Fullmaktsbeløp	Av løyving per 1.1.01	Av seinere løyving
					Beløp	Termin
		UTENRIKSDEPARTEMENTET				
0150		Bistand til prioriterte land og regioner				
	70	Bistand til Afrika.....	10.12.99	180,0	0,0	
	71	Bistand til Asia.....	10.12.99	60,0	0,0	
	72	Bistand til Mellom-Amerika .....	10.12.99	30,0	0,0	
0161		Generelle bidrag - FN-organisasjoner				
	70	Tilskudd til FN - organisasjoner.....	10.12.99	25,0	0,0	
0191		Menneskerettigheter, humanitær bistand og flyktningetiltak				
	70	Tilskudd til menneskerettigheter, humanitær bistand og flyktningetiltak..	10.12.99	20,0	0,0	
0192		Fred, forsoning og demokrati				
	71	Tilskudd til det tidligere Jugoslavia og ODA-godkjente OSSE-land.....	10.12.99	20,0	0,0	
		KIRKE-,UTDANNINGS- OG FORSKNINGSDEPARTEMENTET				
0287		Norges forskningsråd				
	21	Spesielle driftsutgifter .....	16.6.00	7,0	0,0	
		JUSTIS- OG POLITIDEPARTEMENTET				
0440		Politi- og lennsmannsetaten				
	45	Store nyanskaffelser og vedlikehold.....	3.12.99	70,0	30,0	
		SOSIAL- OG HELSEDEPARTEMENTET				
0710		Statens institutt for folkehelse				
	01	Driftsutgifter.....	14.12.99	4,0	4,0	
	21	Formidlingsvirksomhet.....	14.12.99	45,0	45,0	
		NÆRINGS- OG HANDELSDEPARTEMENTET				
0901		Styret for det industrielle rettsvern				
	01	Driftsutgifter.....	8.12.99	12,0	0,0	
		FISKERIDEPARTEMENTET				
1066		Lostjenesten				
	45	Større nyanskaffelser og vedlikehold ...	9.12.99	27,0	13,5	13,6
1067		Trafikksentraler				
	45	Større nyanskaffelser og vedlikehold ...	19.12.00	26,6	21,5	5,1

## Statsrekneskapen medrekna folketrygda for 2000

Kap	Post	Tekst	Stortingsvedtak		Løyving til dekning av gitte tilsegn		
			Dato	Fullmaktsbeløp	Av løyving per 1.1.01	Av seinere løyving	
						Beløp	Termin
		<b>SAMFERDSELSDEPARTEMENTET</b>					
1320		Statens vegvesen					
	24	Statens vegvesens produksjon .....	9.12.99	100,0	63,0		
1350		Jernbaneverket					
	23/30	Drift og vedlikehold/investeringer i linjen .....	9.12.99	200,0	21,0		
1380		Post- og teletilsynet					
	01/45	Driftsutgifter/store nyanskaffelser .....	9.12.99	4,0	0,1		
		<b>MILJØVERNDEPARTEMENTET</b>					
1441		Statens forurensningstilsyn					
	39	Oppryddingstiltak .....	9.12.99	1,8	1,6		
1443		Miljøovervåking og akutt miljøforurensing					
	45	Større utstyrsanskaffelser og vedlikehold .....	9.12.99	3,0	3,0		
1465		Statens kjøp av tjenester i Statens kartverk					
	21	Betaling av statsoppdraget .....	9.12.99	50,0	17,9	32,1	2002/2004
		<b>FORSVARSDPARTEMENTET</b>					
1710		Forsvarets tele- og datatjeneste					
	01	Driftsutgifter .....	6.12.99	30,0	33,0	5,0	
1731		Hæren					
	01	Driftsutgifter .....	11.12.00	1 700,0	431,0	215,0	
1732		Sjøforsvaret					
	01	Driftsutgifter .....	6.12.99	350,0	141,0	37,0	
1733		Luftforsvaret					
	01	Driftsutgifter .....	11.12.00	1 325,0	747,0	468,0	
1760		Nyanskaffelser av materiell og nybygg og nyanlegg					
	01	Driftsutgifter .....	11.12.00	280,0	24,0	7,0	
	45	Store nyanskaffelser og vedlikehold	14.6.00	20 320,0	3 948,0	12 032,0	
1790		Kystvakten					
	01	Driftsutgifter .....	11.12.00	23,0	34,0	4,0	
1791		Redningshelikoptertjenesten					
	01	Driftsutgifter .....	11.12.00	38,0	67,0	7,0	
		<b>STATENS FORRETNINGSDRIFT</b>					
2450		Luftfartsverket					
	30	Flyplassanlegg					
		Bygg, anlegg og flynavigasjon .....	9.12.99	100,0	49,1		
		Rullerende materiell .....	16.6.00	100,0	8,7		

**Vedlegg 3****Statens kapitalrekneskap**

Tabell 3.1 Statens kapitalrekneskap

Kontogruppe		Beløp	Sumbeløp
Konto			
<b>Eiendeler</b>			
60 Kontantbeholdninger			
6001	Norges Bank, Statens foliokonti .....	85 418 671 341.60	
6003	Utenlandske banker, innløsningsmidler .....	866 667.30	
	60 Kontantbeholdninger		85 419 538 008.90
61 Spesielle fond og forsikringer			
611016	Folketrygdfondet .....	11 778 491 000.00	
612016	Statens Petroleumsfond .....	386 645 427 916.98	
613018	Statens Petroleumsforsikringsfond <sup>1)</sup> .....	10 941 978 631.53	
614016	Statens Bankinvesteringsfond .....	8 658 552 639.50	
615016	Statens Banksikringsfond .....	1 112 535 677.00	
617001	NORFUND .....	427 330 999.00	
617009	Statens varekrigsforsikring .....	1 103 689 128.00	
	61 Spesielle fond og forsikringer		420 668 005 992.01
62 Verdipapirer			
6250	Obligasjoner		
625002	Obligasjoner under Kirke-, utdannings- og forskningsdepartementet .....	50 935.00	
625016	Obligasjoner under Finansdepartementet .....	1 880 977.50	
	6250 Obligasjoner		1 931 912.50
6260	Aksjer		
626001	Aksjer under Utenriksdepartementet .....	61 000.00	
626002	Aksjer under Kirke-, utdannings- og forskningsdepartementet .....	44 615 375.00	
626003	Aksjer under Kulturdepartementet .....	1 014 880 000.00	
626004	Aksjer under Justisdepartementet .....	6 313 920.00	
626005	Aksjer under Kommunal- og regionaldepartementet .	528 000 000.00	
626006	Aksjer under Sosial- og helsedepartementet .....	2 450 000.00	
626009	Aksjer under Nærings- og handelsdepartementet .....	15 074 210 449.00	
626010	Aksjer under Fiskeridepartementet .....	6 365 000.00	
626011	Aksjer under Landbruksdepartementet .....	1 605 905 100.00	

<sup>1)</sup> I St.meld. nr.3 (1999-2000) ble det ved en inkurie dobbelt postert kr. 517 086 149,18 under konti 613018 og 847018, Statens petroleumsforsikringsfond. Dette er korrigeret i kapitalregnskapet for regnskapsåret 2000.

Kontogruppe	Konto	Beløp	Sumbeløp
	626013 Aksjer under Samferdselsdepartementet.....	235 766 700.00	
	626014 Aksjer under Miljøverndepartementet .....	553 000.00	
	626015 Aksjer under Arbeids- og administrasjonsdepartementet.....	142 653 152.00	
	626016 Aksjer under Finansdepartementet.....	1 000.00	
	626017 Aksjer under Forsvarsdepartementet.....	1 096 656.00	
	626018 Aksjer under Olje- og energidepartementet .....	4 939 714 000.00	
	6260 Aksjer		23 602 585 352.00
6270	Kapital i statsforetak/selskap med begrenset ansvar m.v.		
	627005 Innskudd under Kommunal- og regionaldepartementet.....	514 500 000.00	
	627006 Innskudd under Sosial- og helsedepartementet.....	450 000.00	
	627009 Innskudd under Nærings- og handelsdepartementet.	77 677 500.00	
	627011 Innskudd under Landbruksdepartementet.....	88 500 000.00	
	627013 Innskudd under Samferdselsdepartementet.....	5 389 500 000.00	
	627017 Innskudd under Forsvarsdepartementet.....	30 000 000.00	
	627018 Innskudd under Olje- og energidepartementet.....	21 950 000 000.00	
	6270 Kapital i statsforetak/selskap med begrenset ansvar m.v.		28 050 627 500.00
6280	Leieboerinnskudd m.v.		
	628001 Leieboerinnskudd m.v. under Utenriksdepartementet	1 045 800.00	
	628002 Leieboerinnskudd m.v. under Kirke-, utdannings- og forskningsdepartementet.....	17 963 030.00	
	628003 Leieboerinnskudd m.v. under Kulturdepartementet...	1 364 871.00	
	628004 Leieboerinnskudd m.v. under Justisdepartementet ...	2 735 400.00	
	628005 Leieboerinnskudd m.v. under Kommunal- og regionaldepartementet.....	1 733 450.00	
	628006 Leieboerinnskudd m.v. under Sosial- og helsedepartementet.....	14 205 630.00	
	628013 Leieboerinnskudd m.v. under Samferdselsdepartementet.....	4 800 000.00	
	628015 Leieboerinnskudd m.v. under Arbeids- og administrasjonsdepartementet.....	1 098 755.00	
	628016 Leieboerinnskudd m.v. under Finansdepartementet ..	5 476 880.00	
	628017 Leieboerinnskudd m.v. under Forsvarsdepartementet	2 395 960.00	
	6280 Leieboerinnskudd m.v.		52 819 776.00
6290	Innskudd i utenlandske banker		
	629001 Innskudd i utenlandske banker under Utenriksdepartementet.....	566 571 339.00	
	629009 Innskudd i utenlandske banker under Nærings- og handelsdepartementet.....	359 565 356.73	
	629016 Innskudd i utenlandske banker under Finansdepartementet.....	337 815 752.35	
	6290 Innskudd i utenlandske banker		1 263 952 448.08
62	Verdipapirer		52 971 916 988.58

Kontogruppe	Konto	Beløp	Sumbeløp
63 Utlån og utestående fordringer			
6300	Utlån til statsbankene		
630002	Utlån til statsbanker under Kirke-, utdannings- og forskningsdepartementet.....	65 001 664 028.23	
630005	Utlån til statsbanker under Kommunal- og regionaldepartementet.....	91 348 251 795.54	
630009	Utlån til statsbanker under Nærings- og handelsdepartementet.....	8 818 000 000.00	
630011	Utlån til statsbanker under Landbruksdepartementet	4 337 500 897.00	
630014	Utlån til statsbanker under Miljøverndepartementet.	103 681 278.02	
	6300 Utlån til statsbankene		169 609 097 998.79
6311	Utlån til statens selvstendige bedrifter		
631113	Utlån til statens selvstendige bedrifter under Samferdselsdepartementet.....	8 156 488 616.00	
	6311 Utlån til statens selvstendige bedrifter		8 156 488 616.00
6330	Utlån til statsforetak		
633018	Utlån til statsforetak under Olje- og energidepartementet.....	4 150 800 000.00	
	6330 Utlån til statsforetak		4 150 800 000.00
6340	Utlån til særlovselskaper		
634013	Utlån til særlovselskaper under Samferdselsdepartementet.....	2 535 000 000.00	
	6340 Utlån til særlovselskaper		2 535 000 000.00
6351	Andre utlån		
635101	Andre utlån under Utenriksdepartementet.....	424 387 529.86	
635102	Andre utlån under Kirke-, utdannings- og forskningsdepartementet.....	37 115 000.00	
635103	Andre utlån under Kulturdepartementet.....	4 050 000.00	
635104	Andre utlån under Justisdepartementet .....	831 955.40	
635105	Andre utlån under Kommunal- og regionaldepartementet.....	57 500.00	
635106	Andre utlån under Sosial- og helsedepartementet.....	1 178 165.00	
635109	Andre utlån under Nærings- og handelsdepartementet	31 837 597.63	
635110	Andre utlån under Fiskeridepartementet.....	7 473 209.72	
635111	Andre utlån under Landbruksdepartementet.....	40 000.00	
635114	Andre utlån under Miljøverndepartementet .....	0.00	
635115	Andre utlån under Arbeids- og administrasjonsdepartementet.....	6 331 897 060.15	
635116	Andre utlån under Finansdepartementet .....	16 932 601.00	
635117	Andre utlån under Forsvarsdepartementet.....	42 547 119.59	
	6351 Andre utlån		6 898 347 738.35
6370	Utestående fordringer for virksomheter med særskilte fullmakter		
637002	Virksomheter med særskilte fullmakter under Kirke-, utdannings- og forskningsdepartementet.....	64 071 000.00	
	6370 Utestående fordringer for virksomheter med særskilte fullmakter		64 071 000.00



Kontogruppe		Beløp	Sumbeløp
Konto			
6390	Grunnkjøpsobligasjoner		
639016	Grunnkjøpsobligasjoner under Finansdepartementet	371 640.00	
6390	Grunnkjøpsobligasjoner		371 640.00
63	Utlån og utestående fordringer		191 414 176 993.14
64 Ordinære fond (eiendeler)			
6402	Ordinære fond under Kirke-, utdannings- og Forskningsdepartementet.....	4 204 227 397.26	
6403	Ordinære fond under Kulturdepartementet.....	188 653 073.61	
6404	Ordinære fond under Kommunal- og regionaldepartementet.....	920 303 998.64	
6405	Ordinære fond under Sosial- og Helsedepartementet	9 403 547.00	
6409	Ordinære fond under Nærings- og handelsdepartementet.....	2 860 652 719.79	
6414	Ordinære fond under Miljøverndepartementet.....	521 526.35	
64	Ordinære fond (eiendeler)		8 183 762 262.65
65 Forskudd			
6500	Forskudd		
650005	Forskudd under Kommunal- og regionaldepartementet.....	141 211 778.00	
650013	Forskudd under Samferdselsdepartementet.....	795 036 339.74	
650016	Forskudd under Finansdepartementet.....	199 443.19	
65	Forskudd		936 447 560.93
66 Kapital i statsbankene			
6600	Grunnfond		
660001	Landbruksbanken.....	805 800 000.00	
660003	Kommunalbanken.....	0.00	
660004	Husbanken.....	20 000 000.00	
660006	Statens lånekasse for utdanning.....	1 308 000 000.00	
660014	Statens miljøfond .....	50 000 000.00	
6600	Grunnfond		2 183 800 000.00
6610	Andre Fond		
661004	Husbanken, risikofond.....	159 625 950.33	
6610	Andre Fond		159 625 950.33
6620	Innskuddskapital		
662001	Statens nærings- og distriktsutviklingsfond (SND) ...	629 788 135.00	
6620	Innskuddskapital		629 788 135.00
66	Kapital i statsbankene		2 973 214 085.33

Kontogruppe Konto	Beløp	Sumbeløp
<b>68 Fast kapital i statsbedriftene</b>		
680014 Statsbygg .....	13 146 542 502.63	
680015 Statens kartverk.....	56 782 368.65	
680016 Luftfartsverket.....	11 311 473 017.49	
680020 Rikshospitalets apotek.....	53 061.00	
680021 Radiumhospitalets apotek.....	566 744.00	
680030 Statens direkte økonomiske engasjement i petroleumsvirksomheten .....	151 341 069 561.65	
<b>68 Fast kapital i statsbedriftene</b>		<b>175 856 487 255.42</b>
<b>70/71 Statskassens mellomværende med ordinære regnskapsførere</b>		
700001 Slottsforvaltningen.....	-6 128.99	
700020 Statens forvaltningstjeneste. LRS .....	44 371 136.76	
700023 Statsministerens kontor .....	-1 247 356.30	
700040 Stortinget .....	-10 763 943.37	
700050 Riksrevisjonen .....	708 982.41	
700060 Høyesterett .....	0.00	
7010 Regnskapsførere under Utenriksdepartementet .....	250 529 515.05	
7020 Regnskapsførere under Kirke-, utdannings- og forskningsdepartementet.....	-882 565 318.55	
7030 Regnskapsførere under Kulturdepartementet.....	-9 654 804.21	
7040 Regnskapsførere under Justisdepartementet.....	43 942 441.17	
7050 Regnskapsførere under Kommunal- og regionaldepartementet.....	125 818 739.81	
7060 Regnskapsførere under Sosial- og helsedepartementet	-545 956 123.23	
7080 Regnskapsførere under Barne- og familiedepartementet.....	234 879.76	
7090 Regnskapsførere under Nærings- og handelsdepartementet.....	-56 247 602.79	
7100 Regnskapsførere under Fiskeridepartementet.....	-17 530 473.70	
7110 Regnskapsførere under Landbruksdepartementet .....	-16 671 172.18	
7130 Regnskapsførere under Samferdselsdepartementet ...	-101 256 149.76	
7140 Regnskapsførere under Miljøverndepartementet .....	-1 545 875.48	
7150 Regnskapsførere under Arbeids- og administrasjonsdepartementet.....	-59 340 185.58	
7160 Regnskapsførere under Finansdepartementet.....	-57 529 014.58	
7170 Regnskapsførere under Forsvarsdepartementet .....	542 332 572.08	
7180 Regnskapsførere under Olje- og energidepartementet	-440 120 793.00	
<b>70/71 Statskassens mellomværende med ordinære regnskapsførere</b>		<b>-1 192 496 674.68</b>

Kontogruppe	Konto	Beløp	Sumbeløp
	72	Statskassens mellomværende med statsbedriftene	
7240	Avregningskonti		
	724050	Luftfartsverket.....	411 921 639.55
	724060	Statsbygg .....	-195 800 221.29
	724070	Garantiinstituttet for Eksportkreditt GIEK .....	103 621.00
	724080	Statens kartverk.....	-16 902 593.59
	724200	Rikshospitalets apotek.....	4 692 562.02
	724210	Radiumhospitalets apotek.....	-2 534 908.63
	7240	Avregningskonti	201 480 099.06
	72	Statskassens mellomværende med statsbedriftene	201 480 099.06
73	Statskassens mellomregnskap med oppebørselsbetjenter		
	735001	Skattefogden i Østfold.....	56 460 809.35
	735003	Skattefogden i Oslo og Akershus.....	153 180 595.96
	735004	Skattefogden i Hedmark.....	19 400 724.63
	735005	Skattefogden i Oppland.....	35 723 741.77
	735006	Skattefogden i Buskerud .....	159 367 832.97
	735007	Skattefogden i Vestfold.....	31 037 038.36
	735008	Skattefogden i Telemark.....	87 706 537.04
	735009	Skattefogden i Aust-Agder .....	52 242 882.35
	735010	Skattefogden i Vest-Agder .....	44 007 079.40
	735011	Skattefogden i Rogaland .....	74 192 530.51
	735012	Skattefogden i Hordaland .....	111 645 731.55
	735014	Skattefogden i Sogn og Fjordane .....	34 150 786.41
	735015	Skattefogden i Møre og Romsdal.....	47 793 131.20
	735016	Skattefogden i Sør-Trøndelag.....	80 439 311.90
	735017	Skattefogden i Nord-Trøndelag .....	37 508 599.39
	735018	Skattefogden i Nordland.....	31 556 883.31
	735019	Skattefogden i Troms.....	26 306 131.67
	735020	Skattefogden i Finnmark .....	-191 150 176.32
	738400	Tollvesenet.....	-244 989 701.82
	73	Statskassens mellomregnskap med oppebørselsbetjenter	646 580 469.63
75	Interimskonti debet		
	755083	Interimskonto. Mellomværende merverdiavgift.....	0.00
	75	Interimskonti debet	0.00

## Statsrekneskapen medrekna folketrygda for 2000

Kontogruppe Konto	Beløp	Sumbeløp
76 Valutabytte		
760018 USD/USD 1991/2001 Barclays Bank .....	-355 385 550.00	
760019 USD/CHF 1991/2001 Swiss Bank Corporation.....	98 175 120.00	
760037 USD/BEF 1992/02 Swiss Bank Corporation .....	106 367 500.00	
760038 USD/JPY 1992/02 Industrial Bank of Japan .....	-40 001 160.00	
760039 CAD/USD 1993/2003 Province of Ontario .....	-764 241 000.00	
760040 USD/BEF 1993/2003 Banque Paribas.....	108 420 000.00	
760041 USD/DEM 1993/2003 Banque Paribas.....	215 105 250.00	
760042 USD/NLG 1993/2003 Union Bank of Switzerland.....	108 251 505.00	
760045 USD/JPY 1993/98 Sumitomo Bank .....	1 155 900.00	
760054 FRF/CHF 1994/01 Union Bank of Switzerland.....	32 026 432.32	
760055 FRF/NLG 1994/01 National Westminster Bank .....	-9 143 568.62	
760056 FRF/NLG 1994/03 General Re Fin. Products .....	-9 570 716.00	
760065 GBP/USD 1996/02 Union Bank of Switzerland .....	5 063 325.00	
760066 CAD/USD 1996/02 Merrill Lynch.....	16 969 837.50	
760067 GBP/USD 1996/03 Union Bank of Switzerland .....	6 099 853.50	
760070 CAD/USD 1996/2002 Merrill Lynch Derivative Products .....	13 089 800.00	
760073 JPY/USD 1997/2001 Barclays Bank Plc .....	360 090.00	
760075 ITL/DEM 1997/2000 Tokyo-Mitsubishi International Plc. ....	0.00	
760076 CAD/USD 1997/2003 Canadian Imperial Bank of Commerce .....	27 488 920.00	
760077 CAD/USD 1997/2003 Barclays Bank Plc.....	25 633 987.50	
760078 ITL/USD 1997/2003 Merrill Lynch Derivative Products AG .....	12 046 734.40	
760080 USD/ITL 1997/2003 Union Bank of Switzerland.....	51 551 405.00	
760081 USD/ITL 1997/2003 Banque Paribas .....	50 755 000.00	
760082 DEM/ITL 1997/2002 Union Bank of Switzerland.....	-473 481.80	
760083 USD/ITL 1997/2003 Merrill Lynch Derivative Products AG .....	16 810 252.00	
760084 USD/ITL 1997/2002 Merrill Lynch Derivative Products AG .....	30 519 751.00	
760085 USD/ITL 1997/2002 Banque Paribas .....	31 354 300.00	
760537 USD/NLG 1992/01 Merrill Lynch.....	127 129 925.00	
76 Valutabytte		-94 440 588.20
77 Statsobligasjonslån. Overkurs/underkurs		
770003 9,5 % statslån 1992/2002. Overkurs/underkurs.....	-1 101 362 063.50	
770004 5,75 % statslån 1993/2004. Overkurs/underkurs.....	-125 048 086.59	
770005 7 % statslån 1995/2001. Overkurs/underkurs.....	-259 560 000.01	
770006 6,75 % statslån 1996/2007. Overkurs/underkurs.....	-637 518 636.36	
770007 5,5 % statslån 1998/2009. Overkurs/underkurs.....	778 096 727.29	
770008 6% statslån 2000/2011. Overkurs/underkurs.....	117 900 000.00	
771001 Statskasseveksler underkurs .....	1 403 982 410.00	
77 Statsobligasjonslån. Overkurs/underkurs		176 490 350.83

Kontogruppe		Beløp	Sumbeløp
Konto			
	78 Valutakursregulering, statens utenlandsgjeld		
780001	Valutakursregulering, statens utenlandsgjeld .....	-1 046 000 000.00	
	78 Valutakursregulering, statens utenlandsgjeld		-1 046 000 000.00
	Sum Eiendeler		937 115 162 803.60
	<b>Forpliktelser</b>		
	80 Statsgjelden		
8000	Faste lån, opptatt i utlandet		
800031	4 1/4 % lån 1958/00 av L.K.A.B., Stockholm, SEK.....	0.00	
800132	7,65 % obl.lån 1991/2001 utlagt i euromarkedet, USD	890 668 500.00	
800141	Flytende rente. Lån 1992/2002 .....	1 763 700 000.00	
800142	8,375 % obl.lån 1993/2003 utlagt i euromarkedet, CAD	4 403 400 000.00	
800146	7,10 % lån 1997/2004 av Den europeiske investeringsbanken ITL .....	256 560 000.00	
	8000 Faste lån, opptatt i utlandet		7 314 328 500.00
8030	Faste lån, opptatt innenlands		
803000	Den eldre avdragsfrie statsgjeld .....	52 400.00	
803264	5 % statslån 1965 .....	0.00	
803265	5 % statslån 1965 II.....	0.00	
803275	5 % statslån 1966 .....	7 500 000.00	
803276	5 % statslån 1966 II.....	909 000.00	
803279	5 % statslån 1967 .....	33 636 000.00	
803284	5 % statslån 1968 .....	64 390 000.00	
803287	5 % statslån 1969 .....	24 920 000.00	
803288	5 % statslån 1969 II.....	5 299 000.00	
803295	6 % statslån 1969 .....	6 424 000.00	
803296	6 % statslån 1969 II.....	9 088 000.00	
803301	6 % statslån 1970 .....	5 175 000.00	
803303	6 % statslån 1970 II.....	13 635 000.00	
803310	6 % statslån 1971 .....	5 247 000.00	
803315	6 % statslån 1972 .....	10 829 000.00	
803326	6 % statslån 1973 .....	1 065 000.00	
803425	13 1/4 % statslån 1982-87/2004 .....	337 600 000.00	
803430	13 % statslån 1983-88/2005 .....	1 548 000 000.00	
803433	12 1/2 % statslån 1983/2000 .....	0.00	
803435	12 1/2 % statslån 1983/2000 II .....	0.00	
803438	12 1/2 % statslån 1983/2000 III.....	250 375 000.00	
803440	12 1/4 % statslån 1984/2001 .....	133 050 000.00	
803441	12 % statslån 1984/2001 .....	75 850 000.00	
803443	12 % statslån 1984-89/2006 .....	676 500 000.00	
803444	12 % statslån 1985-90/2007 .....	2 191 150 000.00	
803446	12,7 % statslån 1985/2001 .....	723 160 000.00	
803448	13,1 % statslån 1986/2003 .....	1 689 140 000.00	
803463	9 1/2 % statslån 1992/2002 .....	25 000 000 000.00	
803465	5,75 % statslån 1993/2004 .....	29 200 000 000.00	
803466	7 % statslån 1995/2001 .....	24 600 000 000.00	
803467	6,75 % statslån 1996/2007 .....	22 600 000 000.00	

## Statsrekneskapen medrekna folketrygda for 2000

Kontogruppe Konto	Beløp	Sumbeløp
803468 5,5 % statslån 1998/2009 .....	23 200 000 000.00	
803469 6% statslån 2000/2011.....	12 000 000 000.00	
8030 Faste lån, opptatt innenlands		144 412 994 400.00
8040 Faste innenlandske lån, tilbakekjøpte ikke nedskrevne 1998		
804279 5 % statslån 1967 .....	-25 055 000.00	
804425 13 1/4 % statslån 1982-87/2004 .....	-98 454 000.00	
804430 13 % statslån 1983-88/2005 .....	-101 533 000.00	
804433 12 1/2 % statslån 1983/2000 .....	0.00	
804435 12 1/2 % statslån 1983/2000 II .....	0.00	
804438 12 1/2 % statslån 1983/2000 III.....	0.00	
804440 12 1/4 % statslån 1984/2001 .....	-34 802 000.00	
804441 12 % statslån 1984/2001 .....	-30 651 000.00	
804443 12 % statslån 1984-89/2006 .....	-150 976 000.00	
804444 12 % statslån 1985-90/2007 .....	-606 010 480.00	
804446 12,7 % statslån 1985/2001 .....	-189 627 000.00	
804448 13,1 % statslån 1986/2003 .....	-179 919 000.00	
8040 Faste innenlandske lån, tilbakekjøpte ikke nedskrevne 1998		-1 417 027 480.00
8053 Spareobligasjonslån og Premieobligasjonslån		
805309 Statens spareobligasjonslån, Spar-84.....	0.00	
805310 Statens spareobligasjonslån, Spar-85.....	1 544 100.00	
805313 Premieobligasjonslån 1981 .....	995 065.00	
805314 Premieobligasjonslån 1983 .....	2 604 094.00	
805315 Premieobligasjonslån 1984 .....	2 265 814.00	
805316 Premieobligasjonslån 1984 II .....	3 113 300.00	
805317 Premieobligasjonslån 1985 .....	5 489 806.00	
805318 Premieobligasjonslån 1985 II .....	0.00	
805319 Premieobligasjonslån, uhevede gevinster .....	0.00	
8053 Spareobligasjonslån og Premieobligasjonslån		16 012 179.00
8054 Langsiktige kontolån .....	66 200 000 000.00	
8055 Statssertifikater, innenlands .....	31 000 000 000.00	
8080 Kontolån fra statsinstitusjoner og fond under offentlig forvaltning (unntatt Finansdepartementet).....	38 323 497 196.92	
8090 Grunnkjøpslån.....	75 192 983.13	
80 Statsgjelden		285 924 997 779.05

Kontogruppe		Beløp	Sumbeløp
Konto			
<b>81 Kontolån fra ordinære fond</b>			
810000	Fond under Finansdepartementets forvaltning .....	466 008 911.86	
8102	Ordinære fond under Kirke-, utdannings- og forskningsdepartementet.....	4 204 227 397.26	
8103	Ordinære fond under Kulturdepartementet.....	188 653 073.61	
8105	Ordinære fond under Kommunal- og regionaldepartementet.....	920 303 998.64	
8109	Ordinære fond under Nærings- og handelsdepartementet <sup>1)</sup> .....	3 429 284 144.52	
8111	Ordinære fond under Landbruksdepartementet.....	1 182 818 775.41	
8114	Ordinære fond under Miljøverndepartementet.....	21 892 805.07	
8115	Ordinære fond under Arbeids- og administrasjonsdepartementet.....	36 851 854.57	
8116	Ordinære fond under Finansdepartementet .....	1 274 130.19	
	<b>81 Kontolån fra ordinære fond</b>		<b>10 451 315 091.13</b>
<b>82 Virksomheter med særskilte fullmakter</b>			
8202	Virksomheter med særskilte fullmakter under Kirke-, utdannings- og forskningsdepartementet.....	864 493 059.72	
8205	Virksomheter med særskilte fullmakter under Kommunal- og regionaldepartementet .....	11 417 538.72	
8206	Virksomheter med særskilte fullmakter under Sosial- og helsedepartementet .....	312 855 192.42	
8208	Virksomheter med særskilte fullmakter under Barne- og familiedepartementet.....	10 876 518.39	
8211	Virksomheter med særskilte fullmakter under Landbruksdepartementet .....	46 104 687.58	
8217	Virksomheter med særskilte fullmakter under Forsvarsdepartementet.....	52 266 517.93	
	<b>82 Virksomheter med særskilte fullmakter</b>		<b>1 298 013 514.76</b>
<b>84 Deposita og avsetninger</b>			
8400	Deposita og avsetninger under departementenes forvaltning		
840002	Deposita og avsetninger under Kirke-, utdannings- og forskningsdepartementet .....	-2 178 634.00	
840003	Deposita og avsetninger under Kulturdepartementet	12 439 844.67	
840004	Deposita og avsetninger under Justisdepartementet..	66 691.71	
840006	Deposita og avsetninger under Sosial- og helsedepartementet.....	69 748.66	
840013	Deposita og avsetninger under Samferdselsdepartementet.....	830 839 473.00	
840015	Deposita og avsetninger under Arbeids- og administrasjonsdepartementet.....	12 936 445.38	

<sup>1)</sup> I St.meld. nr. 3 (1999-2000) ble det dobbelt postert i alt kr. 1 049 092 334.10 (netto) under konto 8109 Ordinære fond under Nærings- og handelsdepartementet. Dette er korrigert i kapitalregnskapet for regnskapsåret 2000.

Kontogruppe Konto	Beløp	Sumbeløp
840016 Deposita og avsetninger under Finansdepartementet	67 377 263.61	
8400 Deposita og avsetninger under departementenes forvaltning		921 550 833.03
8420 Særskilte avsetninger		
842001 Særskilte avsetninger under Utenriksdepartementet.	2 525 038 601.00	
842009 Særskilte avsetninger under Nærings- og handelsdepartementet.....	31 184 643.27	
8420 Særskilte avsetninger		2 556 223 244.27
8430 Avsetning til dekning av tap på statsgarantier		
843016 Avsetning vedrørende utlån av Norges Bank til støtte av torskefiskeriene.....	29 163 195.53	
8430 Avsetning til dekning av tap på statsgarantier		29 163 195.53
8440 Avsetninger, garantier m.v.		
844016 Avsetninger, garantier m.v.tapsfond i Den nordiske investeringsbanken.....	15 000 000.00	
8440 Avsetninger, garantier m.v.		15 000 000.00
8450 Avsetninger i Svalbardregnskapet		
845004 Avsetninger i Svalbradregnskapet.....	3 774 000.33	
8450 Avsetninger i Svalbardregnskapet		3 774 000.33
8470 Avsetning til Statens Petroleumsforsikringsfond		
847018 Avsetning til Statens Petroleumsforsikringsfond .....	10 941 978 631.53	
8470 Avsetning til Statens Petroleumsforsikringsfond		10 941 978 631.53
8480 Avsetning til Statens Petroleumsfond		
848016 Avsetning til Statens Petroleumsfond .....	519 310 002.87	
8480 Avsetning til Statens Petroleumsfond		519 310 002.87
84 Deposita og avsetninger		14 986 999 907.56
85 Utstedte gjeldsbrev for den ikke betalte del av grunnfond i statsbankene		
850111 Landbruksbanken (gjeldsbrev av 1927 - 1986) .....	805 800 000.00	
85 Utstedte gjeldsbrev for den ikke betalte del av grunnfond i statsbankene		805 800 000.00
87 Overførte ubrukte bevilgninger		
870000 Konto for overførte ubrukte bevilgninger.....	8 684 759 000.00	
87 Overførte ubrukte bevilgninger		8 684 759 000.00
99 Avslutningskonto for statsregnskapet		
990000 Avslutningskonto for statsregnskapet.....	614 963 277 511.10	
99 Avslutningskonto for statsregnskapet		614 963 277 511.10
Sum Forpliktelser		937 115 162 803.60



Tabell 3.2 Note til kapitalrekneskapens konto 68, spesifikasjon Statens faste kapital i statsbedriftene (Tal i 1000 kr)

Kontonr. Bedrift	Kapital 1.1.2000	Auke			Nedgang		Kapital 31.12.2000
		Kapittel 2440	Annem nedgang	Kapittel 5440	Kapittel 5440.30	Avskrivningar	
68.00.14 Statsbygg	15 481 758	1 020 427	-2 927 008			-428 634	13 146 543
68.00.15 Statens kartverk	63 367	11 653				-18 238	56 782
68.00.16 Luftfartsverket	11 104 686	664 430	-104 357			-353 285	11 311 473
68.00.20 Rikshospitalets apotek	113					-60	53
68.00.21 Radiumhospitalets apotek	684					-117	567
68.00.30 Statens direkte enga- sjement i petroleums- virksomheten	146 352 659	22 647 354		-652 574		-17 006 370	151 341 069
Sum	173 003 267	24 343 863	-3 031 365	-652 574		-17 806 704	175 856 487

Tabell 3.3 Note til kapitalrekneskapens konto 76, valutabyte

Valutabyteavtalene inneber også byte av rentevilkår. Finansdepartementet har i tillegg inngått ei rekkje reine rentebyteavtaler. Etter dei prinsipp som vert lagt til grunn for føringa av statsrekneskapen, vil avtalene framstå med 0 i kapitalrekneskapen. Pga endring i renteforholda vil avtalene normalt ha ein nåverdi, tufta på marknadsrenter på det aktuelle tidspunkt, som avvik frå 0. Under visse betingelsar kan det bli aktuelt å avslutte desse avtalene før endeleg forfall, og staten kan då vere forplikta til å betale eller motta eit beløp som svarar til denne nåverdien. Staten har per 31.12.2000 inngått følgjande reine rentebyteavtaler (hovudstol i parentes):

1	UBS AG	1992/02	(USD	189 880 000)
2	Banque Indosuez	1993/03	(USD	100 000 000)
3	UBS AG	1993/03	(USD	200 000 000)
4	General Re Financial Products	1993/03	(USD	200 000 000)
5	Banque Paribas	1993/03	(USD	86 000 000)
6	Bank of Amerika	1994/03	(BEF	1 620 000 000)
7	General Re Financial Products	1994/02	(BEF	1 630 000 000)
8	UBS AG	1996/02	(USD	20 000 000)
9	UBS AG	1996/02	(USD	11 893 000)
10	UBS AG	1996/03	(USD	5 678 000)
11	UBS AG	1996/02	(USD	8 890 000)
12	UBS AG	1996/01	(USD	30 380 163)
13	UBS AG	1996/01	(DEM	40 000 000)
14	UBS AG	1996/03	(USD	7 000 000)
15	UBS AG	1997/03	(USD	7 000 000)
16	Midland Bank	1997/02	(USD	11 000 000)
17	UBS AG	1997/03	(USD	10 000 000)
18	Merrill Lynch Derivative Prod	1997/04	(ITL	30 000 000 000)
19	UBS AG	1997/04	(ITL	30 000 000 000)

Tabell 3.4 Note til kapitalrekneskapens konto 76 og 80, utanlandsk statsgjeld per 31. desember 2000 gruppert etter valutaslag

	Valuta	Beløp i valuta	Kurs 31.12.2000	Tal i NOK	I prosent av total
US DOLLAR	USD	115 032 440,00	8,8185	1 014 413 572,14	13,69
TYSKE MARK	DEM	129 640 000,00	4,2333	548 805 012,00	7,41
PUND STERLING	GBP	33 000 000,00	13,1730	434 709 000,00	5,87
JAPANSKE YEN	JPY	19 403 000 000,00	0,077220	1 498 299 660,00	20,22
BELGISKE FRANCS	BEF	3 250 000 000,00	0,2053	667 062 500,00	9,00
FRANSKE FRANCS	FRF	982 777 135,00	1,2622	1 240 461 299,80	16,74
KANADISK DOLLAR	CAD	124 275 000,00	5,8712	729 643 380,00	9,85
ITALIENSKE LIRE	ITL	298 263 485 000,00	0,004276	1 275 374 661,86	17,22
SUM NOK				7 408 769 085,80	100,00

Tabell 3.5 Note til kapitalrekneskapens konto 80, bevegelse i statsgjelden (Tal i 1000 kr)

Gruppe	Tekst	Saldo 1.1.2000	Auke	Nedgang	Saldo 31.12.2000
80-0	Faste lån opptatt i utlandet <sup>1), 2)</sup>	6 822 932	492 134	737	7 314 329
80-3	Faste lån opptatt innenlands	130 495 875	16 700 000	2 782 881	144 412 994
80-4	Tilbakekjøpte, ikke nedskrevne statsobligasjoner	-1 999 121	0	-582 094	-1 417 027
80-5-3	Spareobligasjonslån - Premieobligasjonslån	21 766		5 754	16 012
80-5-4	Langsiktige kontolån	51 200 000	16 500 000	1 500 000	66 200 000
80-5-5	Statssertifikater	34 000 000	46 045 000	49 045 000	31 000 000
80-8	Kontolån fra statsinstitusjoner og offentlige fond unntatt FIN	38 155 423	168 074	0	38 323 497
80-9	Grunnkjøpslån	131 034	0	55 841	75 193
		258 827 909	79 905 208	52 808 119	285 924 998

<sup>1)</sup> Netto valutabytte, 94 411 (tal i tusen kroner) i kontogruppe 76 er ikke inkludert i saldo

<sup>2)</sup> Auke på 492 134 (tal i tusen kroner) er valutakurstap

Tabell 3.6 Note til kapitalrekneskapens konto 80, spesifikasjon av kontolån til statskassen per 31. desember 2000 (Tal i kroner)

			Tal i NOK
Konto	80.54.00:	Langsiktige kontolån	
	80.54.01	Folketrygdfondet	66 200 000 000,00
Konto	80.80.00:	Kontolån til statskassen	
	80.80.01	Norsk Tipping	2 550 578 777,23
	80 80 11	Folketrygdfondets kortsiktige plassering	2 500 000 000,00
	80.80.31	Postbanken	21 591 623 553,45
	80.80.71	Spilleoverskudd til Idrettsformål I	34 242 755,08
	80.80.72	Spilleoverskudd til Idrettsformål I	110 268 855,12
	80.89.01	Statens Banksikringsfond	66 383 934,31
	80.89.02	Statens Bankinvesteringsfond	10 927 524 790,79
	80.89.06	SND - innskuddskapital	10 000 000,00
	80.89.07	Norsk Tipping - utjamningsfond	166 402 627,91
	80.89.09	Norfund	366 471 903,03
		SUM	38 323 497 196,92

Tabell 3.7 Offentlege fond under Finansdepartementet si forvaltning konto 8, vinnings- og tapskonto per 31. desember 2000 (Tal i 1 000 kr)

<i>Utgifter:</i>			
<b>21</b>		<i>Driftsutgifter</i>	
	01 000	Lønnsutgifter	8
	03 000	Varer og tjenester	2 641
<b>22</b>		<i>Overføring til andre</i>	
	15 730	Forskning og utviklingsarbeid	25
	35 000	Refusjon av medlemspremier	342
	38 000	Stønader til private konsumenter	93 313
	41 000	Overføring til statskassen	284 795
	59 000	Andre innenlandske overføringer	11 090
<b>24</b>		<i>Utgifter til finanskapital</i>	
	79 000	Tap på utlån, verdipapirer etc.	115
			<b>392 329</b>

---

*Inntekter:*

---

36		<i>Overføring fra andre</i>	
	11 000	Renteinntekter	48 779
	12 000	Aksjeutbytte	7
	27 000	Skatt på bruken av goder, på tillatelse til bruk av goder eller utøvelse av virksomhet	142 689
	35 000	Medlemspremier	42 022
	42 000	Overføring fra andre statsregnskap	328
38		<i>Inntekter til finanskapital</i>	
	79 000	Kursgevinst verdipapirer etc.	0
39		<i>Fra fondenes kapital</i>	
	96 000	Netto finansinvestering	158 504
			<hr/>
			392 329

---

Tabell 3.8 Balansekonto offentlege fond per 31. desember 2000 (Tal i 1 000 kr)

Aktiva:			
0210		<i>Kontantbeholdning</i>	
	15 000	Norges Bank	0
0220		<i>Bankinnskudd</i>	
	17 000	Postgiro	0
0330		<i>Omsettelige obligasjoner</i>	
	11 000	Statskassen	14
	31 000	Private kredittforetak	3
0400		<i>Utlån</i>	
	11 000	Statskassen	770 139
	70	Private ikke personlige foretak	
	521	Detaljhandel	589
0700		<i>Andre fordringer</i>	
	63 000	Selvstendige statsforetak (kasseforsterking)	454
			771 199
Passiva:			
1899		<i>Kapital</i>	
	12 000	Offentlige fond	771 199
			771 199

Tabell 3.9 Fonda sine innestående i statskassa per 31. desember 2000 (Tal i kr)

		Kroner
81.01.95	Fond for pensjonstrygden for fiskere *	666 052 444,67
81.02.08	Fuhrs fond til hagefrøavlingens fremme i Norge ***	313 185,72
81.02.11	Fiskeomsetningsfondet	97 406,02
81.03.01	Fondet for kjøttkontroll **	-13 213 730,43
81.03.05	Konsesjonsavgiftsfondet *	42 733 041,39
81.03.64	Minnefondet av 8. mai – stipendfond	6 469 464,93
81.04.80	Fond for pensjonstrygden for skogsarbeidere *	67 237 167,61
81.05.35	Birger Torsteds fond for fremme av fisket i fjellbygder ***	450 429,65
Til sammen		770 139 409,56

\* Fond med innestående middel per 31.12.2000 i statskassa, men overført til andre rekneskapsførarar per 1.1.2001.

\*\* Fond som har oppretta og teke i bruk egen oppgjerskonto under statens konsernkontoordning, men som enno ikkje har avslutta fondet i fellesforvaltninga.

\*\*\* Fond som er definert som ikkje-statlege, men ikkje har avslutta i fellesforvaltninga.

Tabell 3.10 Oversikt over statens aksjeinteresser per 31. desember 2000

Aksjari gruppe 1 er eigd av staten som ordinære forvaltningsorgan og er bokført i kapitalrekneskapen. Aksjar i gruppe 2 er eigd av statlege verksemdar med unntak frå bruttobud. prinsippet, statlege forretningsdrift og statsbankene, og er bokført i balansen til desse verksemdene.

Aksjer i	Tilhører	Gr.	Bokført med	Pålydende	Samlet pålydende for statens andel	Aksjekapital i selskapet
<i>Utenriksdepartementet</i>						
Nytt fra Norge	Utenriksdepartementet	1	61 000	1 000 NOK	61 000	113 000
	<i>Sum UD gruppe 1</i>		<i>61 000</i>			
<i>Kirke- utdannings og forskningsdepartementet</i>						
Gildeskål forskningsstasjon A/S	Høgskolen i Bodø	1	20 000	10 000 NOK	20 000	7 230 000
Fagforum for mat og drikke A/S	Høgskolen i Stavanger	1	5 000	1 000 NOK	5 000	683 000
Futurum A/S	Høgskolen i Narvik	1	50 000	1 000 NOK	50 000	2 100 000
Institutt for Akvakulturforskning A/S	Norges landbruks-høgskole	1	2 900 000	1 000 NOK	2 900 000	8 500 000
Institutt for Akvakulturforskning A/S	Norges veterinær-høgskole	1	750 000	1 000 NOK	750 000	8 500 000
Instrumenttjenesten A/S	Norges landbruks-høgskole	1	350 000	1 000 NOK	350 000	1 000 000
Instrumenttjenesten A/S	Norges veterinær-høgskole	1	50 000	1 000 NOK	50 000	1 000 000
Norwegian Consortium for Development and Environment A/S	Norges landbruks-høgskole	1	20 000	10 000 NOK	20 000	60 000
Sem Gjestegård A/S	Norges landbruks-høgskole	1	3 000 000	10 000 NOK	3 000 000	3 000 000
Senter for førteknologi A/S	Norges landbruks-høgskole	1	3 000 000	500 000 NOK	3 000 000	16 000 000
Trøndelag Vekst A/S	NTNU	1	30 000	100 NOK	30 000	66 000 000
UNINETT A/S	KUF	1	3 000 000	1 000 NOK	3 000 000	3 000 000
Norsk synkronotonforskning A/S	Norges forskningsråd	1	20 000	500 NOK	20 000	50 000
Norsk synkronotonforskning A/S	Høgskolen i Stavanger	1	4 000	500 NOK	4 000	50 000
Norsk synkronotonforskning A/S	NTNU	1	14 000	500 NOK	14 000	50 000
Norsk synkronotonforskning A/S	Univ. i Oslo	1	7 000	500 NOK	7 000	50 000
Chr. Michelsen Research A/S	Univ. i Bergen	1	14 000 000	1 000 NOK	14 000 000	28 000 000
Høyt tekn. senteret i Bergen A/S	Univ. i Bergen	1	400 000	1 000 NOK	400 000	26 312 000
Uranienborgveien 11 A/S	Univ. i Oslo	1	60 000	3 000 NOK	60 000	2 457 000
Forskningsparken A/S	Univ. i Oslo	1	1 550 000	1 000 NOK	1 550 000	4 525 000
Forskningsparken A/S	Høgskolen i Oslo	1	50 000	1 000 NOK	50 000	4 525 000



## Statsrekneskapen medrekna folketrygda for 2000

Aksjer i	Tilhører	Gr.	Bokført med	Pålydende	Samlet pålydende for statens andel	Aksjekapital i selskapet
Forskningsparken Ås A/S	Norges landbruks- høgskole	1	900 000	10 000NOK	900 000	3 300 000
Smart City A/S	Høgskolen i Stavenger	1	50 000	10NOK	50 000	1 325 000
Molde Kunnskapspark A/S	Høgskolen i Molde	1	50 750	1 015NOK	50 750	7 600 000
Nordlysplanetarieret Tromsø A/S	Univ. i Tromsø	1	29 000	1 450NOK	29 000	137 750
Norut-Gruppen A/S	Høgskolen i Narvik	1	1 000 000	1 000NOK	1 000 000	18 000 000
Bedriftsuniversitetet A/S	NTNU	1	3 750 000	1NOK	3 750 000	15 000 000
Bedriftsuniversitetet A/S	Univ. i Oslo	1	3 750 000	1NOK	3 750 000	15 000 000
IT-Vest A/S	Høgskolen i Bergen	1	150 000	500NOK	75 000	4 525 000
Norsk synkronotonforskning A/S	Univ i Tromsø	1	5 000	500NOK	5 000	50 000
ResQ A/S	Høgskolen i Stord/ Haugesund	1	40 000	10 000NOK	40 000	100 000
Ås sentrum A/S	Norges landbruks- høgskole	1	100 000	1 000NOK	100 000	629 000
Norut-Gruppen A/S	Univ. i Tromsø	1	5 000 000	1 000NOK	5 000 000	18 000 000
Leiv Eiriksson Nyfotek AS	NTNU	1	510 625	13NOK	510 625	1 850 000
	<i>Sum KUF gruppe 1</i>		<i>44 615 375</i>			
	<i>Kulturdepartementet</i>					
Beaivvas Sami Teahter	Kultur- departementet	1	20 000	500NOK	20 000	50 000
Den Nationale Scene A/S	Kultur- departementet	1	34 000	500NOK	34 000	51 200
Den Norske Opera A/S	Kultur- departementet	1	45 000	500NOK	45 000	50 000
Rosenkrantzgt. 10 A/S	Kultur- departementet	1	20 000	50NOK	20 000	
Nationaltheatret A/S	Kultur- departementet	1	195 000	1 000NOK	195 000	195 000
Norsk Film A/S	Kultur- departementet	1	14 200 000	100NOK	14 200 000	18 300 000
Norsk rikskringkasting A/S	Kultur- departementet	1	1 000 000 000	1 000NOK	1 000 000 000	1 000 000 000
Norsk Tipping	Kultur- departementet	1	150 000	500NOK	150 000	150 000
Nye Carte Blanche A/S	Kultur- departementet	1	70 000	1 000NOK	70 000	100 000
Rogaland Teater A/S	Kultur- departementet	1	60 000	100NOK	60 000	90 000
Tusenårsskiftet-Norge 2000 A/S	Kultur- departementet	1	50 000	10 000NOK	50 000	50 000
Trøndelag Teater A/S	Kultur- departementet	1	36 000	1 000NOK	36 000	54 000
	<i>Sum KD gruppe 1</i>		<i>1 014 880 000</i>			

## Statsrekneskapen medrekna folketrygda for 2000

Aksjer i	Tilhører	Gr.	Bokført med	Pålydende	Samlet pålydende for statens andel	Aksjekapital i selskapet
	<i>Justisdepartementet</i>					
Luostejok Kraftlag AL	Justisdepartementet	1	100		100	
Repvåg Kraftlag AL	Justisdepartementet	1	200		200	
Fellesmeieriet AL	Justisdepartementet	1	120	20NOK	120	
Industritjeneste AS	Justisdepartementet	1	313 500	1 650NOK	313 500	679 800
Norsk eiendomsinformasjon A/S	Justisdepartementet	1	6 000 000	100NOK	6 000 000	6 000 000
	<i>Sum JD gruppe 1</i>		<i>6 313 920</i>			
	<i>Kommunal- og regionaldepartementet</i>					
Kommunalbanken	Kommunal- og regionaldepartementet	1	528 000 000	1 000NOK	528 000 000	660 000 000
Funn AS	SIVA	2	10 000	1 000NOK	9 979	462 000
Kirkenes Utvikling A/S	SIVA	2	601 000	1 000NOK	600 000	2 000 000
Hålogaland Teknoinvest	SIVA	2	63 000	1 000NOK	195 000	975 000
Tor Eiendom A/S	SIVA	2		100NOK	1 500 000	1 500 000
SIVA Østfold AS	SIVA	2	7 083 000	1 000NOK	7 000 000	10 000 000
Gulen og Masfjorden Utbyggingsselskap AS	SIVA	2	1 112 000	1 000NOK	1 112 000	8 000 000
Hopsjø Kyst og Kultursenter	SIVA	2	12 000	100NOK	12 500	100 000
Leiv Eiriksson Nyfotek AS	SIVA	2	2 000 000	13NOK	212 500	1 850 000
Nor-Cargo SIVA Eiendom AS	SIVA	2	7 055 000	1 000NOK	6 000 000	12 000 000
SIVA Lista Eiendom AS	SIVA	2	28 196 000	1 000NOK	28 000 000	28 000 000
Forskningsparken Ås A/S	SIVA	2	2 004 000	10 000NOK	5 000 000	12 490 000
Berger Eiendom AS	SIVA	2	3 928 000	1 000NOK	5 000 000	18 750 000
SIVA Frøya Eiendom AS	SIVA	2	12 000 000	1 000NOK	12 000 000	12 000 000
Helgeland Vekst AS	SIVA	2	4 000 000	100NOK	7 000 000	48 400 000
Steinkjer Næringspark ASA	SIVA	2	525 000	100NOK	980 000	8 797 600
Innovasjonsmarkedet ASA	SIVA	2	3 005 000	1NOK	3 631 000	10 709 800
SIVA Rogaland Eiendom AS	SIVA	2	2 767 000	1 000NOK	2 500 000	2 500 000
SIVA Kristiansund Eiendom	SIVA	2	12 000 000	1 000NOK	12 000 000	12 000 000
Forskningsparken i Tromsø	SIVA	2	4 440 000	50 000NOK	2 500 000	5 000 000
Trøndelag Vekst AS	SIVA	2	12 807 000	100NOK	8 280 100	66 000 000
Leiv Eiriksson Senter	SIVA	2	29 570 000	1 000NOK	30 000 000	30 000 000
Voss og Omland Næringspark AS	SIVA	2		1 000NOK	140 000	683 000
Risør Etablerersenter AS	SIVA	2	52 000	1 000NOK	100 000	200 000

## Statsrekneskapen medrekna folketrygda for 2000

Aksjer i	Tilhører	Gr.	Bokført med	Pålydende	Samlet pålydende for statens andel	Aksjekapital i selskapet
Sunnal Næringseidom	SIVA	2	3 091 000	1 000NOK	3 200 000	6 600 000
Marinehuset AS	SIVA	2	1 143 000	1 000NOK	800 000	1 320 000
SIVA Husøy Eiendom AS	SIVA	2	7 822 000	1 000NOK	7 800 000	7 800 000
SIVA Svelgen Eiendom AS	SIVA	2	4 000 000	1 000NOK	4 000 000	4 000 000
SIVA Lerum Eignedom AS	SIVA	2	50 000 000	1 000NOK	50 000 000	50 000 000
SIVA Næringspark Murmansk AS	SIVA	2	6 766 000	1 000NOK	7 500 000	7 500 000
SIVA Herøya Eiendom AS	SIVA	2	20 417 000	1 000NOK	20 000 000	20 000 000
SIVA Sunnmøre AS	SIVA	2	5 058 000	1 000NOK	5 880 000	12 000 000
Magnorgården AS	SIVA	2	71 000	1 000NOK	100 000	500 000
Sunnal Næringssselskap AS	SIVA	2	25 000	1 000NOK	25 000	257 000
Forskningsparken AS	SIVA	2	10 477 000	1 000NOK	1 000 000	4 525 000
Aurland Ressursutvikling	SIVA	2	19 297 500	10 000NOK	18 940 000	43 010 000
SIVA Moelv Næringspark AS	SIVA	2	12 350 000	12 000NOK	12 000 000	20 000 000
SIVA Risør Eiendom AS	SIVA	2	1 265 000	1 000NOK	3 000 000	3 000 000
FDV Nord AS	SIVA	2	414 000	1 000NOK	500 000	2 000 000
SIVA Ørland Eiendom AS	SIVA	2	5 350 000	1 000NOK	5 000 000	8 000 000
SIKON Øst AS	SIVA	2	11 315 000	100NOK	5 353 000	50 013 000
Norut-gruppen AS	SIVA	2	3 000 000	1 000NOK	3 000 000	18 000 000
Nordkapp Seafood Eiendom	SIVA	2		1 000NOK	2 000 000	2 000 000
Nordnorsk vekst AS	SIVA	2	20 259 000	1 000NOK	15 450 000	73 797 000
Østhandelsenteret AS	SIVA	2	230 000	10 000NOK	230 000	500 000
VUFI AS	SIVA	2		10 000NOK	1 500 000	1 500 000
SM Barents services AS	SIVA	2	1 041 000	1 000NOK	1 041 000	6 000 000
Product Finders International	SIVA	2	1 395 000	533NOK	86 346	2 001 948
Høyteknologisenteret i Bergen AS	SIVA	2	27 874 450	1 000NOK	17 975 000	33 454 000
Campus Kjeller AS	SIVA	2	6 552 000	100NOK	77 500	246 700
DBC Næringshage AS	SIVA	2	500 000	1 000NOK	506 000	1 690 000
Prodoc AS	SIVA	2	150 000	1NOK	46 100	9 611 293
Sagabygget AS	SIVA	2	4 281 000	10 000NOK	460 000	910 000
Nord Invest AS	SIVA	2	2 500 000	100NOK	2 272 800	16 818 500
Hammerfest Næringsinvest AS	SIVA	2	10 204 000	1 000NOK	15 000 000	50 000 000
Lillehammer Kunnskapspark AS	SIVA	2	1 804 000	1 000NOK	2 000 000	5 220 000
SIVA Risør Eiendom II AS	SIVA	2	4 100 000	1 000NOK	4 000 000	4 000 000
Multimedia Namdal AS	SIVA	2	100 000	10 000NOK	100 000	400 000
Tynset Næringshage AS	SIVA	2	196 000	100NOK	196 000	745 000
Molde Kunnskapspark AS	SIVA	2	1 688 000	1 000NOK	1 700 000	7 600 000

## Statsrekneskapen medrekna folketrygda for 2000

Aksjer i	Tilhører	Gr.	Bokført med	Pålydende	Samlet pålydende for statens andel	Aksjekapital i selskapet
Næringshagen i Målselv	SIVA	2	350 000	1 000 NOK	350 000	715 000
Valsneset Energi og Industriselskap AS	SIVA	2	250 000	1 000 NOK	50 000	100 000
SIVA Leksvik Eiendom AS	SIVA	2	768 000	1 000 NOK	765 000	1 500 000
SIVA Vardø Eiendom A/S	SIVA	2	4 016 000	1 000 NOK	4 000 000	4 000 000
SIVA Målselv Eiendom A/S	SIVA	2	10 010 000	1 000 NOK	10 000 000	10 000 000
SIVA Fornebu A/S	SIVA	2	110 000	1 000 NOK	100 000	100 000
SIVA Narvik Eiendom A/S	SIVA	2	3 000 000	1 000 NOK	3 000 000	3 000 000
Siva Inkubator A/S	SIVA	2	110 000	1 000 NOK	100 000	100 000
Fakkelgården A/S	SIVA	2	8 125 500	10 000 NOK	7 700 000	10 000 000
Nordland Marine Utviklingssenter A/S	SIVA	2	3 577 140	1 000 NOK	3 570 000	7 000 000
SAIL Port Northern Europe A/S	SIVA	2	5 000 000	1 000 NOK	4 000 000	8 000 000
Offshore Union A/S	SIVA	2	2 500 000	1 000 NOK	2 400 000	4 858 000
Forskningsparken i Narvik A/S	SIVA	2	2 507 500	1 000 NOK	2 500 000	5 700 000
Kråna Eignedom A/S	SIVA	2	1 500 000	1 000 NOK	1 500 000	3 500 000
Longum Teknologi og Kompetansesenter II A/S	SIVA	2	4 375 000	1 000 NOK	4 375 000	11 375 000
Eldøyane Næringspark A/S	SIVA	2	6 800 000	1 000 NOK	6 800 000	20 000 000
Lofoten Næringshage A/S	SIVA	2	200 000	1 000 NOK	200 000	593 000
Bølgen Næringshage A/S	SIVA	2	119 238	10 NOK	116 900	350 000
Senja Næringshage A/S	SIVA	2	201 000	980 NOK	196 980	589 960
Hammerfest Næringshage A/S	SIVA	2	182 880	5 000 NOK	180 000	540 000
Kirkenes Næringshage A/S	SIVA	2	172 625	5 000 NOK	170 000	510 000
Sjøsandene Næringshage A/S	SIVA	2	152 250	100 NOK	150 000	450 000
Nordfjordeid Næringshage A/S	SIVA	2	167 399	1 000 NOK	165 000	500 000
Vågå Næringshage A/S	SIVA	2	100 000	1 000 NOK	100 000	305 000
Folgefonn Utvikling A/S	SIVA	2	280 000	1 000 NOK	280 000	860 000
Sørlandets Teknologisenter A/S	SIVA	2	1 700 000	1 000 NOK	1 700 000	5 300 000
Gjøvik Kunnskapspark A/S	SIVA	2	2 040 000	10 000 NOK	1 700 000	5 430 000
Odal Næringshage Utvikling A/S	SIVA	2	303 300	100 NOK	303 300	1 220 000
Næringshagen for Indre Nordmøre A/S	SIVA	2	125 000	1 000 NOK	125 000	535 000
Kristiansand Kunnskapspark A/S	SIVA	2	50 000	1 000 NOK	25 000	125 000

## Statsrekneskapen medrekna folketrygda for 2000

Aksjer i	Tilhører	Gr.	Bokført med	Pålydende	Samlet pålydende for statens andel	Aksjekapital i selskapet
Hareide Design Mill A/S	SIVA	2	999 900	10NOK	33 330	300 000
SIVA-Spilka Baltic UAB	SIVA	2	1 442 769	100 L	660 000	1 100 000
UAB SIVA-Scaninvestments	SIVA	2	738 337	100 L	325 000	1 300 000
Sandane Næringshage AS	SIVA	2	191 000	1 000NOK	191 000	600 000
Ålesund Kunnskapspark AS	SIVA	2	1 624 000	1 000NOK	1 600 000	7 050 000
	<i>Sum KRD gruppe 1</i>		<i>528 000 000</i>			
	<i>Sum KRD gruppe 2</i>		<i>441 754 788</i>			
<i>Sosial- og helsedepartementet</i>						
Kompetanses. for info. i helsevesenet	Sosial- og helsedepartementet	1	2 400 000		2 400 000	2 400 000
Vinmonopolet A/S	Sosial- og helsedepartementet	1	50 000	NOK	50 000	50 000
	<i>Sum SHD gruppe 1</i>		<i>2 450 000</i>			
<i>Nærings- og handelsdepartementet</i>						
Arcus A/S	Nærings- og handelsdepartementet	1	431 000 000	1 000NOK	431 000 000	431 000 000
Bjørnøen A/S	Nærings- og handelsdepartementet	1	1	1 000NOK	4 000 000	4 000 000
Kings Bay A/S	Nærings- og handelsdepartementet	1	2 000 000	1 000NOK	2 000 000	2 000 000
Kongsberg Gruppen ASA	Nærings- og handelsdepartementet	1	360 002 000	5NOK	75 002 000	150 000 000
Norsk Garantiinstitutt for skip og borefartøyer	Nærings- og handelsdepartementet	1	1 000 000	100NOK	1 000 000	1 000 000
Norsk Hydro ASA	Nærings- og handelsdepartementet	1	4 928 996 115	20NOK	2 336 655 400	5 331 933 000
Olivin A/S	Nærings- og handelsdepartementet	1	47 996 000	1 000NOK	47 996 000	48 000 000
Raufoss ASA	Nærings- og handelsdepartementet	1	75 400 000	20NOK	75 400 000	150 000 000
Skipsaksjer, diverse	Nærings- og handelsdepartementet	1	1	70NOK	282 240	
Store Norske Spitsbergen Kullkompani A/S	Nærings- og handelsdepartementet	1	72 023 500	500NOK	14 391 000	14 400 000
Svalbard Samfunnsdrift A/S	Nærings- og handelsdepartementet	1	10 000 000	10 000NOK	10 000 000	10 000 000
Amerscan Partners A/S	Venturefondet v/NHD	1	7 738 080	60NOK	7 142 880	22 985 340
Electronic Chart Centre AS	Venturefondet v/NHD	1	10 000 000	1 000NOK	10 000 000	10 000 000
Telenor ASA	Nærings- og handelsdepartementet	1	8 400 000 000	6NOK	8 400 000 000	10 812 911 394
NOAH A/S	Nærings- og handelsdepartementet	1	163 971 099	687NOK	163 971 099	231 308 778

## Statsrekneskapen medrekna folketrygda for 2000

Aksjer i	Tilhører	Gr.	Bokført med	Pålydende	Samlet pålydende for statens andel	Aksjekapital i selskapet
Nammo A/S	Nærings- og handelsdepartementet	1	330 000 000	100NOK	45 000 000	100 000 000
Moxy Trucks A/S	Nærings- og handelsdepartementet	1	69 994 000	1 000NOK	69 994 000	70 000 000
Norge på EXPO 2000 A/S	Nærings- og handelsdepartementet	1	1 500 000	250 000NOK	1 500 000	3 000 000
Norsk Medisinaldepot	Venturefondet v/NHD	1	161 991 000	1 000NOK	161 991 000	200 000 000
Polarmiljøsenderet A/S	Norges geologiske undersøkelse	1	500	500NOK	500	61 000
Campus Kjeller A/S	Justervesenet	1	98 153	100NOK	98 153	246 700
Norsk Marineteknisk Forskningsinstitutt	Sjøfartsdirektoratet	1	500 000	10 000NOK	500 000	11 600 000
	<i>Sum NHD gruppe 1</i>		<i>15 074 210 449</i>			
	<i>Fiskeridepartementet</i>					
Institutt for akvakulturforskning A/S	Fiskeridepartementet	1	425 000	1 000NOK	850 000	8 500 000
Norsk institutt for fiskeri/havbruksforskning.	Fiskeridepartementet	1	2 940 000	1 000NOK	2 940 000	6 000 000
Norut-gruppen A/S	Fiskeridepartementet	1	3 000 000	1 000NOK	3 000 000	18 000 000
	<i>Sum FID gruppe 1</i>		<i>6 365 000</i>			
	<i>Landbruksdepartementet</i>					
Luostejok Kraftlag	Landbruksdepartementet	1	5 100	100NOK	5 100	1 900 000
Statens Skogplanteskoler A/S	Landbruksdepartementet	1	900 000	1 000NOK	900 000	900 000
Statkorn Holding ASA	Landbruksdepartementet	1	1 600 000 000	100NOK	1 600 000 000	2 000 000 000
Veterinærmedisinsk oppdragssenter A/S	Landbruksdepartementet	1	5 000 000	1 000NOK	5 000 000	5 000 000
Forskningsparken i Ås A/S	Planteforsk m.fl.	2	900 000	10 000NOK	900 000	490 000
Instrumenttjenesten A/S	Planteforsk m.fl.	2	450 000	1 000NOK	450 000	1 000 000
Norske Potetindustrier A/S	Planteforsk	2	1 813	1NOK	1 813	18 851 283
Norwegian Forestry Group A/S	Norsk institutt for jord- og skogkartlegging	2		100NOK	30 000	150 000
Helgeland Forsøksstasjon Havbruk A/S	Planteforsk	2	400 000			1 600 000
	<i>Sum LD gruppe 1</i>		<i>1 605 905 100</i>			
	<i>Sum LD gruppe 2</i>		<i>1 751 813</i>			
	<i>Samferdselsdepartementet</i>					
SAS Norge ASA	Samferdselsdepartementet	1	235 000 000	10NOK	235 000 000	470 000 000
Stor-Oslo Lokaltrafikk A/S	Samferdselsdepartementet	1	666 700	6 666NOK	666 700	2 000 000

## Statsrekneskapen medrekna folketrygda for 2000

Aksjer i	Tilhører	Gr.	Bokført med	Pålydende	Samlet pålydende for statens andel	Aksjekapital i selskapet
Luftfartsverkets parkeringsanlegg A/S	Luftfartsverket	2	100 000	10 000 NOK	100 000	100 000
Airport Coordination Norway	Luftfartsverket	2	30 000	1 000 NOK	30 000	100 000
Baneservice Prosjekt A/S	Jernbaneverket	1	100 000	1 000 NOK	100 000	100 000
Nordic Aviation Resources A/S	Luftfartsverket	2	6 450 000	1 000 NOK	6 450 000	6 450 000
Oslo Lufthavn A/S	Luftfartsverket	2	910 000 000	1 000 NOK	250 000 000	250 000 000
	<i>Sum SD gruppe 1</i>		<i>235 766 700</i>			
	<i>Sum SD gruppe 2</i>		<i>916 580 000</i>			
	<i>Miljøverndepartementet</i>					
Norsk kompetansesenter for avfall og gjenvinning	Miljøverndepartementet	1	520 000	1 000 NOK	520 000	1 020 000
Polarmiljøsenteret A/S	Statens forurensningstilsyn	1	7 000	500 NOK	7 000	60 000
Polarmiljøsenteret A/S	Norsk Polarinstitutt	1	25 000	500 NOK	25 000	60 000
Oppdal E-verk A/S	Direktoratet for naturforvaltning	1	1 000	500 NOK	1 000	519 500
Polarmiljøsenteret A/S	Statens kartverk	2	7 000	500 NOK	7 000	60 000
	<i>Sum MD gruppe 1</i>		<i>553 000</i>			
	<i>Sum MD gruppe 2</i>		<i>7 000</i>			
	<i>Arbeids- og administrasjonsdepartementet</i>					
Blindes Produkter A/S	Arbeids- og administrasjonsdepartementet	1	200 000	200 NOK	200 000	450 000
Industritjeneste A/S, Oslo	Arbeids- og administrasjonsdepartementet	1	49 500	1 650 NOK	363 000	679 800
Entra Eiendom A/S	Arbeids- og administrasjonsdepartementet	1	142 194 000	1 000 NOK	142 194 000	142 194 000
Rehabil A/S	Arbeids- og administrasjonsdepartementet	1	209 652	3 NOK	209 652	209 652
	<i>Sum AAD gruppe 1</i>		<i>142 653 152</i>			
	<i>Finansdepartementet</i>					
Luostejok Kraftverk A/L	Finansdepartementet	1	1 000	100 NOK	1 000	
	<i>Sum FIN gruppe 1</i>		<i>1 000</i>			
	<i>Forsvarsdepartementet</i>					
Den Scandinaviske skole i Bryssel	Forsvarsdepartementet	1	804 856	20 000 BEF		
Alta kraftlag AS	Forsvarsdepartementet	1	25 100	100		
Gibostad vannverk AL	Forsvarsdepartementet	1	21 000	200		

## Statsrekneskapen medrekna folketrygda for 2000

Aksjer i	Tilhører	Gr.	Bokført med	Pålydende	Samlet pålydende for statens andel	Aksjekapital i selskapet
Sommarøy- Hillesøy vannverk AL	Forsvarsdepartementet	1	5 000	1 000		
Ytre Langnes vannverk AL	Forsvarsdepartementet	1	1 200	1 200		
Kila vannverk AL	Forsvarsdepartementet	1	5 500	1 500		
Bratfoss vannverk AL	Forsvarsdepartementet	1	1 500	1 500		
Luotejok Kraftlag AS	Forsvarsdepartementet	1	224 400	100		
Øvre Alta Vannverk AL	Forsvarsdepartementet	1	2 000	500		
A/S Seehusengt 62 A, Stavanger	Forsvarsdepartementet	1	100	100		
Rørvik Samfunnshus A/L	Forsvarsdepartementet	1	6 000	100NOK		
Campus Kjeller	Forsvarets forskningsinstitutt	2	210 000	100NOK	15 000	246 700
	<i>Sum FD gruppe 1</i>		<i>1 096 656</i>			
	<i>Sum FD gruppe 2</i>		<i>210 000</i>			
	<i>Olje- og energidepartementet</i>					
Den Norske Stats aksjeselskap A/S	Olje- og energidepartementet	1	4 939 714 000	100NOK	4 939 714 000	4 939 714 000
	<i>Sum OED gruppe 1</i>		<i>4 939 714 000</i>			



Tabell 3.11 Statens inntektskrav vedk. skattar og avgifter (Tal i 1 000 kr)

Kap	Inntektens art	Inntektskrav per 1.1.2000	Endringer i 2000	Inntektskrav per 31.12.2000
	<i>Skatter og avgifter</i>			
5501	Skatter på formue og inntekt 1)			
70	Toppskatt m.v.	2 047 725	-51 408	1 996 317
72	Fellesskatt	3 666 016	699 364	4 365 380
	Sum kap. 5501	5 713 741	647 956	6 361 697
5506	Avgift på arv og gaver			
70	Avgift	117 707	-13 572	104 135
5507	Skatt og avgift, utvinning petroleum 2)	841 688	0	841 688
5511	Tollinntekter			
70	Toll	45 753	108 652	154 405
5521	Merverdiavgift og avgift på investeringer m.v. 3)			
70	Avgift	3 134 411	163 899	3 298 310
5526	Avgift på alkohol			
71	Avgift på brennevin, vin m.m.	11 323	-7 678	3 645
72	Avgift på øl	1 230	617	1 847
73	Emballasjeavgift på brennevin og vin m.m.	753	-513	240
74	Emballasjeavgift på øl	238	-238	0
75	Grunnavgift på emballasje	4217	-582	3 635
	Sum kap 5526	17 761	-8 394	9 367
5527	Vinmonopolavgiften m.m.			
72	Avgift på salgs- og skjenkerettigheter	6	15	21
5531	Avgift på tobakkvarer			
70	Avgift	162	376	538
5536	Avgift på motorvogner m.v.			
71	Engangsavgift på motorvogner m.m.	65 884	11 340	77 224
72	Årsavgift	409 540	116 293	525 833
73	Vektårsavgift	228 435	-179 256	49 179
74	Kilometeravgift	144 835	-5 521	139 314
75	Omregistreringsavgift	11 943	50 380	62 323
76	Avgift på bensin	296	-296	0
77	Avgift på mineralolje til fremdrift av motorvogn	9 277	-2 616	6 661
	Sum kap 5536	870 210	-9 676	860 534
5537	Avgift på båter m.v.			
71	Avgift på båtmotorer	2 858	-606	2 252
5541	Avgift på elektrisk kraft			
70	Forbruksavgift	32 937	15 955	48 892
71	Produksjonsavgift	0	0	0
	Sum kap 5541	32 937	15 955	48 892
5542	Avgift på mineralolje m.v.			
70	Avgift på mineralolje	20 590	-8 404	12 186
71	Avgift på smøreolje	223	-187	36
	Sum kap 5542	20 813	-8 591	12 222
5543	Miljøavgift på mineralske produkter m.v.			
70	CO2-avgift	0	339	339
71	Svovelavgift	0	6	6
	Sum kap 5543	0	345	345
5544	Avgift på kull og koks mv			
70	Avgift	2 381	-2 381	0

## Statsrekneskapen medrekna folketrygda for 2000

Kap	Inntektens art	Inntektskrav per 1.1.2000	Endringer i 2000	Inntektskrav per 31.12.2000
5546	Avgift på sluttbehandling av avfall			
70	Avgift på sluttbehandling av avfall	2 064	-1 959	105
5555	Sjokolade- og sukkervareavgift			
70	Avgift	6 289	-1 628	4 661
5556	Avgift på kullsyreholdige alkoholfrie drikkevarer			
70	Produktavgift	1 284	-291	993
71	Emballasjeavgift	2 253	-2	2 251
	Sum kap 5556	3 537	-293	3 244
5557	Avgift på sukker			
70	Avgift	258	-258	0
5558	Avgift på kullsyrefrie alkoholfrie drikkevarer m.m.			
70	Produktavgift	3 625	-415	3 210
71	Emballasjeavgift	1 059	-5	1 054
	Sum kap 5558	4 684	-420	4 264
5559	Avgift på drikkevareemballasje			
70	Grunnavgift på engangsemballasje	956	30	986
71	Miljøavgift på kartonger	0	6	6
72	Miljøavgift på plast	0	5	5
73	Miljøavgift på metall	0	5	5
74	Miljøavgift på glass	0	58	58
	Sum kap. 5559	956	104	1 060
5563	Honoraravgift m.v.			
72	Avgift	5 196	-2 380	2 816
5571	Totalisatoravgift			
70	Avgift	0	3 396	3 396
5580	Avgift på flyging av passasjerer			
72	Avgift	23 616	1 741	25 357
5581	Avgift på utstyr for opptak og/eller gjengivelse av lyd eller bilde			
70	Avgift på kassetter	3 475	-1 171	2 304
72	Avgift på radio og fjernsynsmateriell m.v.	7 250	-5 729	1 521
	Sum kap 5581	10 725	-6 900	3 825
5700	Folketrygdens inntekter			
71	Trygdeavgift	2 135 139	62 440	2 197 579
72	Arbeidsgiveravgift 4)	13 616	415 154	428 770
	Sum kap.5700	2 148 755	477 594	2 626 349
5701	Diverse inntekter			
73	Refusjon fra bidragspliktige	2 315 742	42 626	2 358 368
	Sum skatter, avgifter og refusjonskrav	15 322 250	1 405 601	16 727 851

<sup>1)</sup> Kapittel 5501: "I år 2000 er det, også på fylkesnivå, produsert maskinelle oppgaver over restanser på toppskatt og fellesskatt fra skatteregnskapet. Det er derfor rapportert restanser spesifisert på post 70 Toppskatt m.v. og post 72 Fellesskatt i år 2000".

<sup>2)</sup> Kapittel 5507: "Størstedelen av inntektskravet vil bortfalle når skattesaken for Norsk Hydro og Norsk Hydro Produksjon AS for inntektsåret 1966-1992 avsluttes. Det vises til omtale i St.prp.nr. 1 (1999-2000) og St.prp.nr.38 (2000-2001), jf Innst.S.nr.98 (2000-2001)".

<sup>3)</sup> Kapittel 5521: "I tillegg til oppgitt restanse kommer uerholdelighetsførte krav som utgjør 1 520 634 000kr".

<sup>4)</sup> Kapittel 5700, post 72: "Tallet for endringer i 2000 er justert pga feil oppgitt inntektskrav per 31.12.1999 i statsregnskapet for 1999. Riktig inntektskrav per 31.12.1999 var 425 685 000 kr. I år 2000 har det vært en reell økning i restanser på 3 085 000 kr.

**Vedlegg 4****Statens garantiansvar**

Tabell 4.1 Garantiansvar (Tal i mill kr)

	Garantiramme			Garantiansvar			
	Ramme	Ramme	Utbetalt	Ansvar	Forskyvningar i 2000		Ansvar
	1.1.00	31.12. 00	tot. 2000	1.1. 00	Nedgang	Auke	31.12.00
1. Utenriksdepartementet	70,0	11 215,9		49,0	17,4		31,6
2. Kommunal- og regional- departementet	33 945,0	33 708,1	1,3	32 232,5	5 897,5		26 335,0
3. Sosial- og helsedepartementet	400,0	400,0		358,6		29,2	387,8
4. Nærings- og handelsdeparte- mentet	35 472,6	36 771,6	147,1	22 691,8	22 115,1	23 387,5	23 964,2
5. Landbruksdepartementet	14,5	14,5		10,2	1,5		8,7
6. Samferdselsdepartementet	1 543,5	1 745,0		1 063,8	46,0	196,6	1 214,4
7. Miljøverndepartementet	635,6	266,9		266,9	71,8		195,1
8. Finansdepartementet	3 669,6	8 722,4		9 103,6	426,7	240,0	8 916,9
9. Olje- og energidepartementet	4,4	3,1		4,4	1,3		3,1
Sum	75 755,2	92 847,5	148,4	65 780,8	28 577,3	23 853,3	61 056,8

Ytterligere informasjon om de enkelte garantiordninger finnes i de enkelte fagproposisjoner.

Tabell 4.2 Garantier stillet av staten 31. desember 2000 (Tal i 1 000 kr)

Garantien gjelder	Garantifullmakt			Garantiansvar		
	Dato for siste St. vedt.	Garanti ramme 31.12.00	Utbetalt pga tap 2000	Ansvar 1.1.00	Forskyving i 2000	Ansvar 31.12.00
					Nedgang	Auke
<b>1. UTENRIKSDEPARTEMENTET</b>						
1. Låneordningen for utvikling av næringslivet i utviklingsland <sup>1)</sup>	10.12.99	50 000		33 432	1 832	31 600
2. Garantier ved direkte import fra utviklingsland <sup>1)</sup>	10.12.99	20 000	12	15 583	15 571	12
3. Den internasjonale bank for gjenreisning og utvikling	10.12.99	7 355 000				
4. Den asiatiske utviklingsbank	10.12.99	1 082 000				
5. Den afrikanske utviklingsbank	10.12.99	2 060 000				
6. Den interamerikanske utviklingsbank	10.12.99	440 000				
7. Det multilaterale garantiinstitutt for investeringer	10.12.99	76 000				
8. Europarådets utviklingsbank <sup>2)</sup>	<sup>3)</sup>	132 932				
Sum Utenriksdepartementet		11 215 932	12	49 015	17 403	31 612
<b>2. KOMMUNAL- OG REGIONALDEPARTEMENTET</b>						
1. Norges Kommunalbank-innlån	15.12.98	33 500 000		32 210 000	5 886 640	26 323 360
2. Norges Kommunalbank-garantier til finansiering av skolebygg	15.12.98	200 000		10 188	4 730	5 458
3. Garantier på tidligere SIFBO-lån				4 203	2 347	1 856
4. Distriktsrettede garantier	23.11.95	8 130	1 305	8 130	3 810	4 320
Sum Kommunal- og regionaldepartementt		33 708 130	1 305	32 232 521	5 897 527	26 334 994

<sup>1)</sup> Gjelder kap. 0157<sup>2)</sup> Omregnet fra euro med kurs pr. 29.12.00 på 8,2710<sup>3)</sup> Europarådets sosiale fond endret med virkning fra 1.1.1979 til Europarådets utviklingsbank

Garantien gjelder	Garantifullmakt			Garantiansvar		
	Dato for siste St. vedt.	Garanti ramme 31.12.00	Utbetalt pga tap 2000	Ansvar 1.1.00	Forskyving i 2000	Ansvar 31.12.00
				Nedgang		Auke
<b>3. SOSIAL- OG HELSEDEPARTEMENTET</b>						
1. Opprettelse og overtakelse av apotek	14.12.99	400 000		358 601	29 200	387 801
Sum Sosial- og helsedepartementet		400 000		358 601	29 200	387 801
<b>4. NÆRINGS- OG HANDELSDEPARTEMENTET</b>						
1. SND, realinvestering og driftskreditt	08.12.99	187 200	8 266	64 723	15 168	18 214 67 769
2. SND, statsgaranti for tidligere innlån til Den norske Industribank A/S	19.11.93	56 837		86 194	29 357	56 837
3. Nærings- og handelsdepartementet, Svensk-norsk industrifond	08.12.99	74 584				
4. Garanti-Instituttet for Eksportkredit(GIEK), statsgaranti ved eksport, Den alminnelige garantiordning	15.12.99	30 000 000	120 160	18 959 200	20 583 000	21 046 000 19 422 200
5. GIEK, særskilte stortingsvedtak for SUS/Baltikum-ordningen	15.12.98	3 000 000	739	1 537 500	1 257 700	1 346 100 1 625 900
6. GIEK, Garantier ved investeringer i og eksport til utviklingsland	16.06.00	1 500 000	13 790	687 700	208 900	858 200 1 337 000
7. GIEK, gammel portefølje. Garantier på særlige vilkår ved eksport til og investeringer i utviklingsland	26.11.96	25 300		28 600	3 300	25 300
8. GIEK, Anbudsgarantiordningen	08.12.97	18 800	4 139	28 200	9 400	18 800
9. Garanti for lån til Estland, Latvia, Litauen, Albania, Romania og Bulgaria, St prp nr 65 og Innst S nr 165 (1992-93)	15.12.97	157 061		164 408	7 347	157 061

## Statsrekneskapen medrekna folketrygda for 2000

Garantien gjelder	Garantifullmakt			Garantiansvar		
	Dato for siste St. vedt.	Garanti ramme 31.12.00	Utbetalt pga tap 2000	Ansvar 1.1.00	Forskyving i 2000	Ansvar 31.12.00
				Nedgang		Auke
10. Den europeiske bank for gjenoppbygging og utvikling (EBRD), garantikapital	06.11.96	1 518 010		902 286	117 237	1 019 523
11. Baltisk investeringslån	19.12.95	93 368		91 588	1 780	93 368
12. Garanti for lån til NOAH AS	07.12.98 <sup>1)</sup>	140 440		141 389	949	140 440
Sum Nærings- og handelsdepartementet		36 771 600	147 094	22 691 788	22 115 121	23 387 531
					23 964	198
<sup>1)</sup> Denne ordningen har tidligere vært forvaltet av Miljøverndepartementet						
5. <i>LANDBRUKSDEPARTEMENTET</i>						
1. Lån til Akvaforsk AS	21.06.96	14 500		10 200	1 500	8 700
Sum Landbruksdepartementet		14 500		10 200		8 700
6. <i>SAMFERDSELSDEPARTEMENTET</i>						
1. Lån til ferjer i riksveg-samband	09.12.99	1 090 000		730 853	45 987	881 486
2. Drift av øvingsbaner for motorvognførere	03.06.81			3 000		3 000
3. Rettidig tilbakebetaling av renter og lån til NAF's helårlige øvingsbaner	04.12.97	5 000		5 000		5 000
4. A/S Fastlandsfinans	10.06.88	650 000		325 000		325 000
Sum Samferdselsdepartementet		1 745 000		1 063 853	45 987	1 214 486
7. <i>MILJØVERNDEPARTEMENTET</i>						
1. Garanti for miljøvern-lån i SND	09.11.94	108 629		108 629	31 056	77 573
2. Garantier fra SND til andre private kredittinstitusjoner på vegne av MD	09.11.94	8 204		8 204	1 540	6 664
3. MD-garanterte lån i private kredittinstitusjoner og SND (ny f.o.m. 1.1.1991)	20.11.95	150 090		150 090	39 221	110 869
Sum Miljøverndepartementet		266 923		266 923	71 817	195 106

## Statsrekneskapen medrekna folketrygda for 2000

Garantien gjelder	Garantifullmakt			Garantiansvar		
	Dato for siste St. vedt.	Garanti ramme 31.12.00	Utbetalt pga tap 2000	Ansvar 1.1.00	Forskyving i 2000	Ansvar 31.12.00
					Nedgang	Auke
<b>8. FINANSDEPARTEMENTET</b>						
1. Lån i Norges Bank til tilvirking og omsetning av fisk	15.12.99	50 000		13 211	8 813	4 398
2. Nordisk prosjektinvesteringslån gjennom Den Nordiske Investeringsbank	15.12.99	2 747 193		2 747 193		76 041 2 823 234
3. Miljølån til Nordens nærområde gjennom Den Nordiske Investeringsbank	15.12.99	157 101		157 101		4 349 161 450
4. Statsgaranti for Norges Banks garanti overfor Den internasjonale oppgjørsbanken for lån til Brasil	15.12.99			417 934	417 934 <sup>1)</sup>	
5. Garanti for grunnkapitalen i Den Nordiske Investeringsbank	15.12.99	5 768 128		5 768 128		159 659 5 927 787
Sum Finansdepartementet		8 722 422		9 103 567	426 747	240 049 8 916 869
<sup>1)</sup> Garantiforpliktelsene er opphørt ved at lånet er innfridd i sin helhet, jf. St.prp. 32 (2000-2001)						
<b>9. OLJE- OG ENERGIDEPARTEMENTET</b>						
1. Industribanken/SND, enøk-lån	30.11.89	3 068		4 408	1 340	3 068
Sum Olje- og energidepartementet		3 068		4 408	1 340	3 068

**Vedlegg 5****Andre rekneskap og spesifikasjonar**

Tabell 5.1 Svalbardrekneskapen. Administrasjon av Svalbard 2000

Kap	Overført frå 1999 Kroner	Løyving Kroner	Samla løyving Kroner	Rekneskap Kroner	Overført til Meirutg.(-) 2001 Mindreutg. Kroner	
Post Utgifter						
<b>1 Svalbard kirke</b>						
1 Driftsutgifter .....	-	1 550 000	1 550 000	1 559 854	-	-9 854
<b>2 Tilskudd til lærerlønn, kulturelle formål m.m.</b>						
50 Tilskudd til lærerlønnsutgifter m.m.	0	-	-	-	0	0
70 Tilskudd til velferdsarbeid på Svalbard.....	0	910 000	910 000	910 000	0	0
71 Tilskudd til Svalbardrådet .....	0	840 000	840 000	840 000	0	0
Sum kap 2 .....	0	1 750 000	1 750 000	1 750 000	0	0
<b>5 Sysselmannen (jf kap 3005)</b>						
1 Driftsutgifter .....	180 000	19 163 000	19 343 000	19 799 861	384 000	-840 861
<b>6 Sysselmannens transporttjeneste (jf kap 3006)</b>						
1 Driftsutgifter .....	1 185 000	43 765 000	44 950 000	44 937 884	16 000	-3 884
<b>7 Tilfeldige utgifter</b>						
1 Driftsutgifter .....	40 000	7 143 000	7 183 000	7 183 043	-	-43
<b>9 Kulturminnetiltak</b>						
1 Driftsutgifter .....	47 000	2 050 000	2 097 000	1 981 565	103 000	12 435
<b>11 Bergmesteren (jf kap 3011)</b>						
1 Driftsutgifter .....	0	1 455 000	1 455 000	1 491 574	0	-36 574
<b>17 Refusjon til Norsk Polarinstitut</b>						
50 Refusjon.....	0	2 650 000	2 650 000	2 650 000	0	0
<b>18 Fyr og radiofyr mv</b>						
1 Driftsutgifter .....	0	3 200 000	3 200 000	3 200 000	0	0
<b>20 Statens bygninger i Longyearbyen (jf kap 3020)</b>						
1 Driftsutgifter .....	72 000	9 525 000	9 597 000	9 372 524	224 000	476
31 Kontorbygg Sysselmannen, kan overføres .....			-	-		-
45 Større utstyrsanskaffelser og vedlikehold, kan overføres .....	2 576 000	1 375 000	3 951 000	983 864	2 967 000	136
Sum kap 20	2 648 000	10 900 000	13 548 000	10 356 388	3 191 000	612
<b>22 Ligningsrådet for Svalbard</b>						
1 Driftsutgifter .....	80 000	1 600 000	1 680 000	1 385 263	80 000	214 737
Sum utgifter .....	4 180 000	95 226 000	99 406 000	96 295 432	3 774 000	-663 432
Nedgang i overførte bevilginger				406 000		
				95 889 432		



## Statsrekneskapen medrekna folketrygda for 2000

Kap		Løyving	Rekneskap	Meirinntekt
	Post Inntekter	Kroner	Kroner	Mindreinntekt(-) Kroner
<b>3005</b>	<i>Sysselmannen (jf kap 5)</i>			
	1 Diverse inntekter .....	200 000	450 497	250 497
	2 Refusjoner m.v.....	0	519 851	519 851
	16 Refusjon av fødselspenger .....	0	160 917	160 917
	18 Refusjon av sykepenger .....	0	160 170	160 170
	Sum kap 3005 .....	200 000	1 291 435	1 091 435
<b>3006</b>	<i>Sysselmannens transporttjeneste (jf kap 6)</i>			
	1 Leieinntekter.....	1 400 000	1 980 391	580 391
	2 Refusjoner .....	0	3 520	3 520
	Sum kap 3006 .....	1 400 000	1 983 911	583 911
<b>3020</b>	<i>Statens bygninger (jf kap 20)</i>			
	1 Inntekter.....	420 000	669 500	249 500
<b>3030</b>	<i>Skatter og avgifter</i>			
	70 Skatter mm. ....	25 000 000	20 804 477	-4 195 523
	71 Utførselavgift .....	800 000	855 039	55 039
	72 Utmålsgebyr, årsavgift.....	2 100 000	1 257 564	-842 436
	Sum kap 3030 .....	27 900 000	22 917 080	-4 982 920
<b>3035</b>	<i>Tilskudd fra statsbudsjettet</i>			
	70 Tilskudd .....	65 306 000	69 027 506	3 721 506
	Sum inntekter.....	95 226 000	95 889 432	663 432

Tabell 5.2 Svalbardrekneskapen. Balansekonto per 31. desember 2000

Eiendeler	Kroner	Forpliktelses	Kroner
Depositokonto 845004 .....	3 774 000	Overført til 2001 .....	3 774 000
	3 774 000		3 774 000

Tabell 5.3 Svalbardrekneskapen. Note til balansekonto, beholdningsendringar 2000

Debet	Kroner	Kredit	Kroner
Nedgang overført bevilgning .....	406 000	Ompostert for lite inntektsført -99	192 022
Ompostert for mye inntektsført -98.....	209 000	Ompostert fra 840004 til 845004 ..	2 137 600
Depositokonto 845004 økning .....	2 782 000	Ompostert fra Sysselmannen .....	1 067 378
	3 397 000		3 397 000

Tabell 5.4 Statsbygg. Balanse per 31. desember 2000

Eiendeler	Kroner	Egenkapital og gjeld	Kroner
<i>Anleggsmidler:</i>		<i>Egenkapital:</i>	
Driftsmidler, eiendommer *) .....	13 072 861 804	Egenkapital uten reguleringsfond	12 174 551 002
Boligobligasjoner.....	33 094 735	Reguleringsfondet.....	152 089 183
Utlån og obligasjoner.....	40 586 064	Sum egenkapital.....	12 326 640 185
Sum anleggsmidler .....	13 146 542 603		
<i>Omløpsmidler:</i>		<i>Langsiktig gjeld:</i>	
Varebeholdninger, varer i arbeid..	0	Statens rentebærende kapital.....	669 295 188
Kortsiktige fordringer .....	3 234 839	Annen langsiktig gjeld.....	302 696 413
Kortsiktige plasseringer.....	-688 612	Sum langsiktig gjeld .....	971 991 601
Kassebeholdning og innskudd.....	0		
Mellomværende med statskassen	195 800 221		
Sum omløpsmidler .....	198 346 448	<i>Kortsiktig gjeld:</i>	
		Kortsiktig gjeld .....	46 257 265
		Sum kortsiktig gjeld .....	46 257 265
Sum eiendeler .....	13 344 889 051	Sum egenkapital og gjeld.....	13 344 889 051

\*) Inklusive UD's føring på kap. 2445, post 31 på 2 227 942 kroner.

Tabell 5.5 Statens kartverk. Balanse per 31. desember 2000

Eiendeler	Kroner	Egenkapital og gjeld	Kroner
<i>Anleggsmidler:</i>		<i>Egenkapital:</i>	
Driftsmidler, eiendommer .....	56 782 368	Egenkapital uten reguleringsfond	-30 481 824
Aksjer, andeler.....	7 000	Reguleringsfondet.....	4 184 331
Sum anleggsmidler .....	56 789 368	Sum egenkapital.....	-26 297 493
<i>Omløpsmidler:</i>		<i>Langsiktig gjeld:</i>	
Varebeholdninger, varer i arbeid..	13 958 488	Statens rentebærende kapital.....	56 782 369
Andre kortsiktige fordringer .....	66 851 814	Sum langsiktig gjeld .....	56 782 369
Kundefordringer.....	0		
Kassabeholdning og innskudd.....	-13 749		
Sum omløpsmidler .....	80 796 553	<i>Kortsiktig gjeld:</i>	
		Leverandørgjeld.....	0
		Annen kortsiktig gjeld.....	124 003 639
		Mellomværende med statskassen	-16 902 594
		Sum kortsiktig gjeld .....	107 101 045
Sum eiendeler.....	137 585 921	Sum egenkapital og gjeld.....	137 585 921

Tabell 5.6 Luftfartsverket. Balanse per 31. desember 2000

Eiendeler	Kroner	Egenkapital og gjeld	Kroner
<i>Anleggsmidler:</i>		<i>Egenkapital:</i>	
Driftsmidler, eiendommer.....	7 509 655 451	Egenkapital uten reguleringsfond	10 374 912 711
Aksjer, andeler.....	916 580 000	Reguleringsfondet.....	305 512 306
Utlån og obligasjoner.....	2 579 725 258	Sum egenkapital.....	10 680 425 017
Langsiktige fordringer.....	2 682 927		
Sum anleggsmidler.....	11 008 643 636		
		<i>Langsiktig gjeld:</i>	
<i>Omløpsmidler:</i>		Statens rentebærende kapital.....	631 048 000
Varebeholdninger, varer i arbeid..	0	Annen langsiktig gjeld.....	0
Kortsiktige fordringer.....	311 902	Sum langsiktig gjeld.....	631 048 000
Kortsiktige plasseringer.....	0		
Kassebeholdning og innskudd.....	784 662 344	<i>Kortsiktig gjeld:</i>	
Sum omløpsmidler.....	784 974 246	Kortsiktig gjeld.....	70 223 225
		Mellomværende med statskassen	411 921 640
		Sum kortsiktig gjeld.....	482 144 865
Sum eiendeler.....	11 793 617 882	Sum egenkapital og gjeld.....	11 793 617 882

Tabell 5.7 Rikshospitalets apotek. Balanse per 31. desember 2000

Eiendeler	Kroner	Egenkapital og gjeld	Kroner
<i>Anleggsmidler:</i>		<i>Egenkapital:</i>	
Driftsmidler, eiendommer.....	53 061	Egenkapital uten reguleringsfond	1 237 054
Aksjer, andeler.....	0	Sum egenkapital.....	1 237 054
Sum anleggsmidler.....	53 061		
		<i>Langsiktig gjeld:</i>	
<i>Omløpsmidler:</i>		Statens rentebærende kapital.....	53 061
Varebeholdninger, varer i arbeid..	8 130 051	Sum langsiktig gjeld.....	53 061
Kundefordringer.....	12 233 483		
Andre fordringer.....	0	<i>Kortsiktig gjeld:</i>	
Kassebeholdning og innskudd.....	16 834	Leverandørgjeld.....	0
Sum omløpsmidler.....	20 380 368	Kortsiktig gjeld.....	16 481 991
		Mellomværende med statskassen	2 661 323
		Sum kortsiktig gjeld.....	19 143 314
Sum eiendeler.....	20 433 429	Sum egenkapital og gjeld.....	20 433 429

Tabell 5.8 Radiumhospitalets apotek. Balanse per 31. desember 2000

Eiendeler	Kroner	Egenkapital og gjeld	Kroner
<i>Anleggsmidler:</i>		<i>Egenkapital:</i>	
Driftsmidler, eiendommer .....	566 744	Egenkapital uten reguleringsfond .....	6 670 473
Aksjer, andeler .....	0	Sum egenkapital .....	6 670 473
Sum anleggsmidler .....	566 744		
<i>Omløpsmidler:</i>		<i>Langsiktig gjeld:</i>	
Varebeholdninger, varer i arbeid..	3 250 947	Statens rentebærende kapital .....	566 744
Kundefordringer .....	6 729 341	Sum langsiktig gjeld .....	566 744
Andre fordringer .....	0		
Kassebeholdning og innskudd .....	4 550	<i>Kortsiktig gjeld:</i>	
Sum omløpsmidler .....	9 984 838	Leverandørgjeld .....	0
		Kortsiktig gjeld .....	5 906 197
		Mellomværende med statskassen .....	-2 591 832
		Sum kortsiktig gjeld .....	3 314 365
Sum eiendeler .....	10 551 582	Sum egenkapital og gjeld .....	10 551 582

Tabell 5.9 Statens direkte økonomiske engasjement i petroleumsvirksomheten. Balanse per 31. desember 2000

Eiendeler	Kroner	Egenkapital og gjeld	Kroner
<i>Anleggsmidler:</i>		<i>Egenkapital:</i>	
Driftsmidler, eiendommer .....	158 996 520 256	Egenkapital .....	156 501 437 736
Sum anleggsmidler .....	158 996 520 256	Sum egenkapital .....	156 501 437 736
<i>Omløpsmidler:</i>		<i>Langsiktig gjeld:</i>	
Kortsiktige fordringer .....	14 649 810 585	Langsiktig gjeld .....	12 276 309 907
Sum omløpsmidler .....	14 649 810 585	Sum langsiktig gjeld .....	12 276 309 907
		<i>Kortsiktig gjeld:</i>	
		Annen kortsiktig gjeld .....	4 380 378 859
		Mellomværende med Statoil .....	488 204 339
		Sum kortsiktig gjeld .....	4 868 583 198
Sum eiendeler .....	173 646 330 841	Sum egenkapital og gjeld .....	173 646 330 841



Offentlege etatar kan tinge fleire eksemplar frå:  
Statens forvaltningstjeneste  
Informasjonsforvaltning  
E-post: publikasjonsbestilling@ft.dep.no  
Telefaks: 22 24 27 86

Andre kan tinge frå:  
Akademika AS  
Avdeling for offentlige publikasjoner  
Postboks 8134 Dep  
0033 OSLO  
Telefon: 22 11 67 70  
Telefaks: 22 42 05 51  
Grønt nummer: 800 80 960

Publikasjonen finst på Internett:  
<http://odin.dep.no/>

Trykk: AIT Otta AS – 4/2001

