

Budsjett 2014

- Nøkkeltall for norsk økonomi
- Hovedtall i statsbudsjettet
- Skatte- og avgiftssatser



FINANSDEPARTEMENTET



Finansminister Siv Jensen

Statsbudsjettet

Regjeringen Stoltenberg II sitt forslag til statsbudsjett for 2014 ble lagt frem for Stortinget 14. oktober 2013. Etter regjeringsskiftet la Regjeringen Solberg frem sin tilleggsproposisjon til Statsbudsjettet 8. november. Budsjettet ble vedtatt etter forhandlinger med Venstre og Kristelig Folkeparti. Finansdepartementet startet arbeidet med budsjettet omtrent ett år før, og Regjeringen holdt sin første budsjettkonferanse om lag et halvt år før framleggelsen.

Budsjettforslaget legges fram i flere forskjellige dokumenter. Melding til Stortinget nr. 1 er nasjonalbudsjettet, der Regjeringen gir en oversikt over den økonomiske situasjonen og begrunner sine prioriteringer og budsjettforslag. Proposisjon til Stortinget nr. 1, (Prop. 1 S) Gul bok, inneholder en samlet framstilling av Regjeringens forslag til budsjettvedtak. I forslaget til vedtak blir det samlede statsbudsjettet fordelt på kapitler og poster etter departement. Forslag på skatte- og avgiftsområdet fremmes i eget dokument, Prop. 1 LS.

Straks Stortinget er kommet sammen i høstsesjonen, legger finansministeren fram Regjeringens budsjettforslag og holder finanstalen i Stortinget. Deretter behandler Stortinget budsjettforslaget fram mot desember. I løpet av oktober og november gjennomgås Regjeringens budsjettforslag i finanskomiteen, som legger fram forslag om totale utgifter og inntekter. Samtidig foreslås utgiftene fordelt på utgiftsrammer. Stortingets behandler disse forslagene i plenum og vedtar fordelingen av budsjettet på de ulike rammene. På bakgrunn av fagkomiteenes forslag vedtar Stortinget i løpet av desember det statsbudsjettet som skal gjelde fra 1. januar påfølgende år.

Hovedtall i statsbudsjettet og Statens pensjonsfond utenom lånetransaksjoner i 2013 og 2014

(Millioner kroner)

	Nysaldert budsjett 2013	Saldert budsjett 2014
<i>Statsbudsjettets inntekter i alt</i>	1 289 182	1 293 027
Inntekter fra petroleumsvirksomhet	379 731	344 131
Inntekter utenom petroleumsvirksomhet	909 451	948 896
<i>Statsbudsjettets utgifter i alt</i>	1 059 292	1 116 400
Utgifter til petroleumsvirksomhet	32 502	30 002
Utgifter utenom petroleumsvirksomhet	1 026 790	1 086 398
= Overskudd i statsbudsjettet før overføring til Statens pensjonsfond utland	229 890	176 627
- Netto kontantstrøm fra petroleumsvirksomheten	347 229	314 129
= Oljekorrigert overskudd	-117 340	-137 502
+ Overført fra Statens pensjonsfond utland	117 340	137 502
= Overskudd i statsbudsjettet	0	0
+ Netto avsatt i Statens pensjonsfond utland	229 890	176 627
+ Renteinntekter og utbytte mv. i Statens pensjonsfond	128 300	147 900
= Samlet overskudd i statsbudsjettet og i Statens pensjonsfond	358 190	324 527

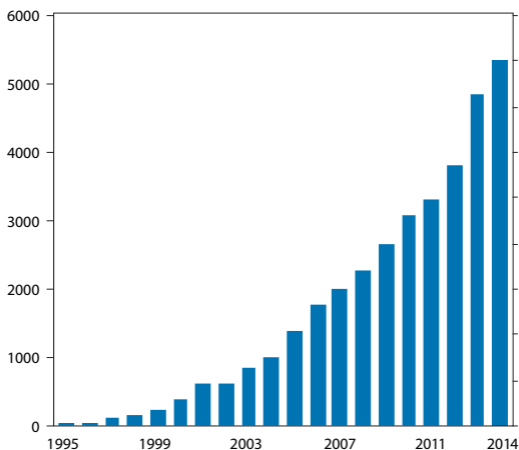
Statsbudsjettets lånetransaksjoner og finansieringsbehov i 2013 og 2014

(Millioner kroner)

	Nysaldert budsjett 2013	Saldert budsjett 2014
Utlån, aksjetegning mv.	169 970	150 636
- Tilbakebetalinger	95 642	87 846
- Statsbudsjettets overskudd	0	0
= Netto finansieringsbehov	74 328	62 790
+ Gjeldsavdrag	66 544	0
= Statsbudsjettets brutto finansieringsbehov	140 872	62 790

Markedsverdien av Statens pensjonsfond utland¹

Mrd. kroner ved utgangen av året

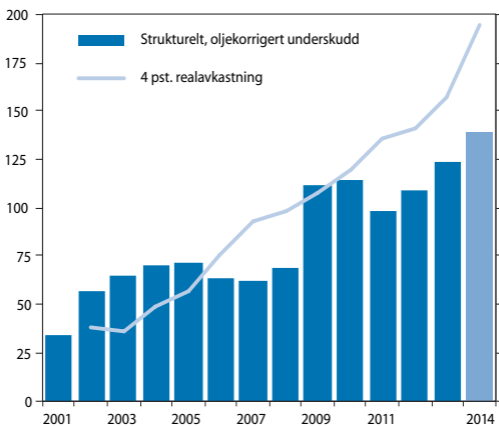


¹ Statens petroleumsfond før 2006.

Kilde: Tilleggsproposisjonen 2014, Finansdepartementet.

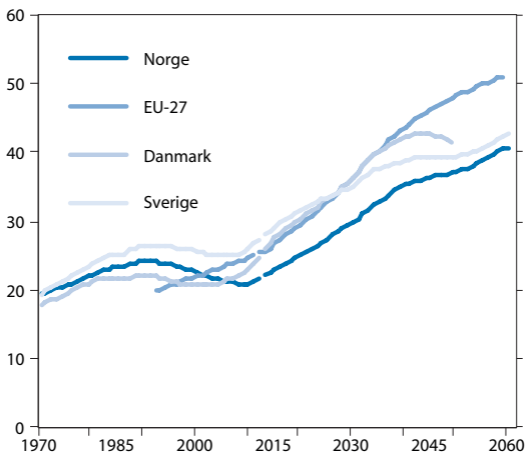
Forventet realavkastning av Statens pensjonsfond utland og strukturelt, oljekorrigert underskudd.

Mrd. 2014-kroner



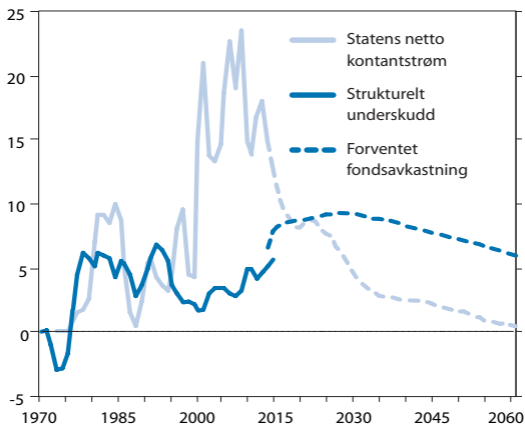
Kilde: Tilleggsproposisjonen 2014, Finansdepartementet.

Antall eldre (67 år og over) i forhold til antall personer i yrkesaktiv alder (20-66 år) Prosent



Kilde: Tilleggsproposisjonen 2014, Finansdepartementet.

Petroleumsinntekter og fondsavkastning



Kilde: Tilleggsproposisjonen 2014, Finansdepartementet.

Hovedtall for petroleumsvirksomheten

Virkning av en endring i oljeprisen på 10 kroner i 2014 på kontantstrøm i 2014

	2012	2013	2014	2015	
<i>Forutsetninger:</i>					
Råoljepris, kroner pr. fat	649	639	600	546	
- Råolje og NGL	111	106	111	114	
- Naturgass	115	107	110	111	
Mrd. kroner:					
Betalte skatter og avgifter ¹⁾	233	207	187	164	2,5
Netto inntekt SDØE	149	123	113	103	2,0
Statens netto kontantstrøm ²⁾	395	344	314	282	4,5

¹⁾ Ordinær skatt på inntekt og formue, særskatt, arealavgift og CO₂-avgift, samt NOx-avgift.

²⁾ Summen av betalte skatter og avgifter, netto innbetalinger fra Statens direkte økonomiske engasjement (SDØE) i petroleumsvirksomheten og betalt aksjeutbytte fra Statoil.

Kilder: Statistisk sentralbyrå, Olje- og energidepartementet, Finansdepartementet og Macrobond.

Barnetrygd og kontantstøtte

	2013-regler	2014-regler	Endring 2013-2014
Generell sats i barnetrygden per år	11 640 kr	11 640 kr	-
Småbarnstillegg til enslige forsørgere ¹⁾	7 920 kr	7 920 kr	-
Ekstra barnetrygd i Finnmark, Nord-Troms og på Svalbard	3 840 kr	0 kr ²⁾	-3 840 kr
Full sats kontantstøtte per måned for barn i alderen 13-18 måneder	5 000 kr	6 000 kr ³⁾	1 000 kr
Full sats kontantstøtte per måned for barn i alderen 19-23 måneder	3 303 kr	6 000 kr ³⁾	2 697 kr

Dersom barnet ikke har plass i barnehage, blir det gitt full kontantstøtte. Dersom barnet har oppholdstid i barnehagen på 19 timer eller mindre i uken, blir det utbetalt 50 prosent kontantstøtte.

¹⁾ Gjelder kun enslige forsørgere som mottar full overgangsstonad.

²⁾ Gjelder fra 1. april 2014.

³⁾ Gjelder fra 1. august 2014.

Kilde: Finansdepartementet.

Statsbudsjettets inntekter og utgifter 2014, utenom lånetransaksjoner

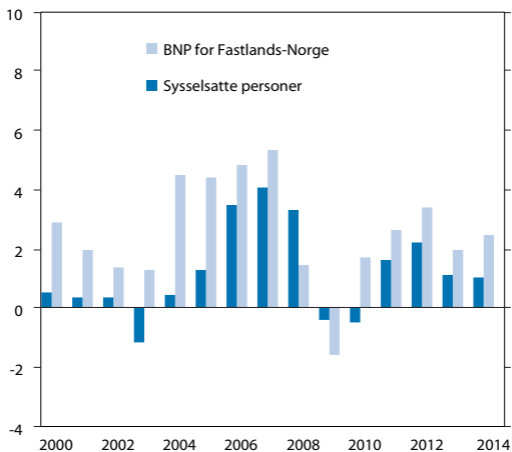
(Milliarder kroner)

Statsbudsjettets inntekter (utenom petroleum)		948,9
Sum skatter og avgifter fra Fastlands-Norge		893,0
Skatt på formue og inntekt	249,3	
Arbeidsgiveravgift og trygdeavgift	287,8	
Merverdiavgift	251,0	
Avgifter på tobakk og alkohol	19,5	
Avgift på bil, bensin mv.	50,7	
Elektrisitetsavgift	7,9	
Tollinntekter	3,1	
Andre avgifter	23,7	
Inntekter av statens forretningsdrift		1,9
Renter og aksjeutbytte		27,9
Andre inntekter		26,1
Statsbudsjettets utgifter (utenom petroleum)		1 086,4
Folketrygden, alderspensjon		176,0
Folketrygden, sykepenger		38,2
Folketrygdens øvrige sosiale formål		113,2
Folketrygden, helsetjenester		26,6
Folketrygden, foreldrepenger		18,6
Folketrygden, arbeidsliv		11,7
Regionale helseforetak		118,6
Rammetilskudd til kommuner og fylkeskommuner		151,0
Høyere utdanning og fagskoler		30,7
Forsvaret		43,0
Transport og kommunikasjon		49,1
Offisiell utviklingshjelp*		30,6
Barnetrygd		15,1
Jordbruksavtalen		14,4
Politi og påtalemyndighet		14,8
Renter på statsgjeld		10,7
Andre utgifter		224,1
Oljekorrigert overskudd		-137,5
Statens netto kontantstrøm fra petroleumsvirksomheten		314,1

* I tillegg kommer 0,9 mrd. kroner til NORFUND, grunnfondskapital ved investeringer i utviklingsland, som regnes med som offisiell utviklingshjelp

BNP for Fastlands-Norge og sysselsatte personer

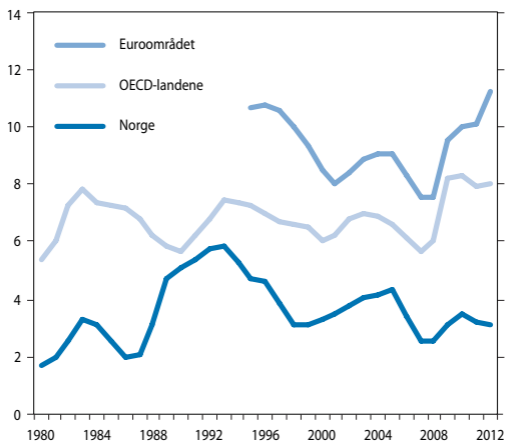
Prosentvis endring fra året før



Kilder: Statistisk sentralbyrå og Finansdepartementet.

Arbeidsledighet 1980-2012

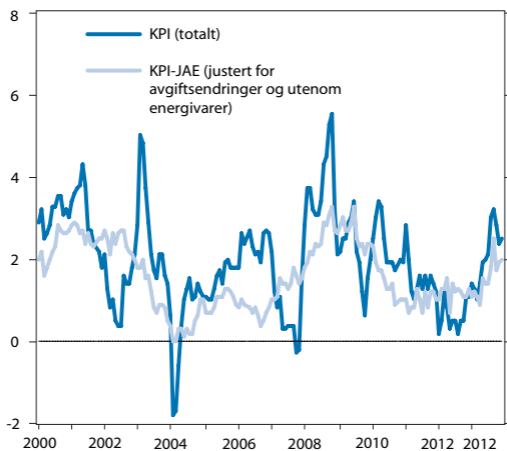
Prosent av arbeidsstyrken



Kilder: OECD, Statistisk sentralbyrå og Finansdepartementet.

Konsumpriser. Jan. 2000-nov. 2013

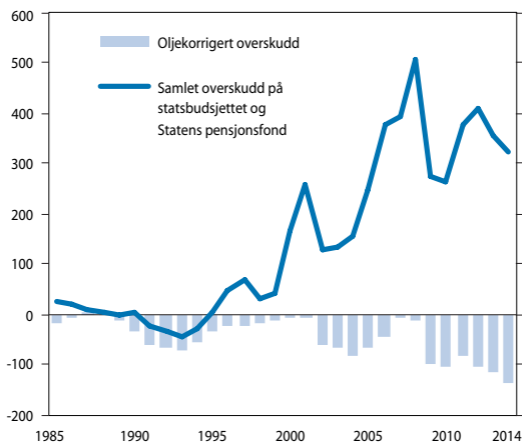
Prosentvis endring fra samme måned året før



Kilde: Statistisk sentralbyrå

Oljekorrigert overskudd og samlet overskudd i statsbudsjettet og Statens pensjonsfond utland

Mrd. kroner



Kilde: Tilleggsproposisjonen 2014, Finansdepartementet.

Oversikt over utgifter og inntekter for budsjettår

Utgifter

	Samlede utgifter
Det kongelige hus	201 133
Regjering	328 600
Stortinget og underliggende institusjoner	1 767 700
Høyesterett	93 158
Utenriksdepartementet	35 618 165
Kunnskapsdepartementet	47 340 442
Kulturdepartementet	12 243 247
Justis- og beredskapsdepartementet	33 207 806
Kommunal- og moderniseringsdepartementet	171 223 796
Arbeids- og sosialdepartementet	52 554 800
Helse- og omsorgsdepartementet	130 987 993
Barne-, likestillings- og inkluderingsdepartementet	35 139 499
Nærings- og fiskeridepartementet	9 528 551
Landbruks- og matdepartementet	17 420 009
Samferdselsdepartementet	69 639 077
Klima- og miljødepartementet	8 202 389
Finansdepartementet	41 092 311
Forsvarsdepartementet	43 029 086
Olje- og energidepartementet	14 357 604
Ymse utgifter	10 800 000
Statsbankene	116 555 763
Statlig petroleumsvirksomhet	30 002 000
Statens forretningsdrift	1 471 205
Folketrygden	384 231 920
Statens pensjonsfond utland	314 129 000
Sum utgifter	1 581 165 254

1. Inntekter (ekskl. tilbakebetalinger mv. og overføring fra Statens pensjonsfond utland)
2. Utgifter (ekskl. utlån, avdrag på statsgjeld mv.) Driftsutgifter Nybygg, anlegg mv. Overføringer til andre Overføringer til Statens pensjonsfond utland
3. Overskudd før lånetransaksjoner før overføring fra Statens pensjonsfond utland (1-2)
4. Overføring fra Statens pensjonsfond utland
5. Overskudd før lånetransaksjoner (3+4)

2014 i 1000 kroner

Drifts- utgifter	Nybygg, anlegg mv.	Overføringer til andre	Utlån, gjelds- avdrag mv.
19 153	-	181 980	-
328 600	-	-	-
1 411 400	176 900	179 400	-
93 158	-	-	-
5 742 818	230 187	28 722 300	922 860
3 669 201	75 117	43 596 124	-
3 005 116	35 647	9 202 484	-
28 043 562	1 740 942	3 423 302	-
4 726 872	1 251 710	165 245 214	-
22 215 010	954 960	10 984 830	18 400 000
4 717 268	18 859	126 249 366	2 500
7 336 049	60 304	27 743 146	-
3 695 741	362 000	5 470 810	-
1 594 439	10 215	15 815 355	-
18 750 017	23 198 480	7 690 580	20 000 000
2 455 920	618 950	5 127 519	-
8 629 911	228 200	32 234 200	-
31 516 164	10 859 593	653 329	-
1 393 804	10 000	4 703 800	8 250 000
10 800 000	-	-	-
682 691	118 320	12 693 817	103 060 935
2 000	30 000 000	-	-
-546 949	2 018 154	-	-
-	-	384 231 920	-
-	-	314 129 000	-
160 281 945	71 968 538	1 198 278 476	150 636 295

	Statsbudsjettet, folketrygden ikke medregnet	Folketrygden	Statsbudsjettet medregnet folketrygden
	1 003 218 371	289 808 290	1 293 026 661
	1 046 297 039	384 231 920	1 430 528 959
	160 281 945	-	160 281 945
	71 968 538	-	71 968 538
	499 917 556	384 231 920	884 149 476
	314 129 000	-	314 129 000
	-43 078 668	-94 423 630	-137 502 298
	137 502 298	-	137 502 298
	94 423 630	-94 423 630	-

Inntekter

	Samlede inntekter
Skatt på formue og inntekt	249 291 200
Arbeidsgiveravgift og trygdeavgift	287 800 000
Tollinntekter	3 095 000
Merverdiavgift	250 953 000
Avgifter på alkohol	12 540 000
Avgifter på tobakk	7 000 000
Avgifter på motorvogner	33 472 000
Andre avgifter	48 843 730
Sum skatter og avgifter	892 994 930
Renter av statens forretningsdrift	81 825
Øvrige inntekter av statens forretningsdrift	1 815 347
Sum inntekter av statens forretningsdrift	1 897 172
Renter fra statsbankene	9 173 962
Renter av kontantbeholdning og andre fordringer	5 918 904
Utbytte ekskl. Statoil	12 783 655
Renteinntekter og utbytte (ekskl. Statens forretningsdrift og Statoil)	27 876 521
Inntekter under departementene	26 127 038
Overføring fra Norges Bank	-
Tilbakeføring av midler fra Statens banksikringsfond	-
Sum andre inntekter	26 127 038
Inntekter fra statlig petroleumsvirksomhet	143 200 000
Skatt og avgift på utvinning av petroleum	186 510 000
Aksjeutbytte fra Statoil	14 421 000
Sum petroleumsinntekter	344 131 000
Tilbakebetalinger	87 845 922
Statens pensjonsfond utland	137 502 298
Sum inntekter	1 518 374 881

Lånetransaksjoner:
6. Utlån gjeldavdrag, aksjetegning mv. i alt
Utlån til statsbanker
Gjeldsavdrag
Andre utlån, aksjetegning mv.
7. Tilbakebetalinger mv.
8. Utlån mv. (netto) (6-7)
9. Samlet finansieringsbehov - av kontantbeholdning og lånemidler (8-5)

Drifts- inntekter	Inntekter i samband med nybygg, anlegg mv.	Skatter, avgifter og andre overføringer	Tilbake- betalinger mv.
-	-	249 291 200	-
-	-	287 800 000	-
-	-	3 095 000	-
-	-	250 953 000	-
-	-	12 540 000	-
-	-	7 000 000	-
-	-	33 472 000	-
-	-	48 843 730	-
-	-	892 994 930	-
-	-	81 825	-
165	1 801 882	13 300	-
165	1 801 882	95 125	-
-	-	9 173 962	-
-	-	5 918 904	-
-	-	12 783 655	-
-	-	27 876 521	-
18 480 543	334 330	7 312 165	-
-	-	-	-
-	-	-	-
18 480 543	334 330	7 312 165	-
115 500 000	22 800 000	4 900 000	-
-	-	186 510 000	-
-	-	14 421 000	-
115 500 000	22 800 000	205 831 000	-
-	-	-	87 845 922
-	-	137 502 298	-
133 980 708	24 936 212	1 271 612 039	87 845 922

	Statsbudsjettet, folketrygden ikke medregnet	Folketrygden	Statsbudsjettet medregnet folketrygden
	150 636 295	-	150 636 295
	103 060 935	-	103 060 935
	-	-	-
	47 575 360	-	47 575 360
	87 845 922	-	87 845 922
	62 790 373	-	62 790 373
	-31 633 257	94 423 630	62 790 373

Makroøkonomisk utvikling

Prosentvis endring fra året før¹⁾

	Mrd. kroner ²⁾			
	2012	2012	2013	2014
Privat konsum	1 176,6	3,0	2,0	2,4
Offentlig konsum	620,8	1,8	2,6	2,1
Bruttoinvesteringer i fast kapital i alt	603,0	8,3	5,1	4,8
Herav:				
Oljeutvinning og rørtransport	171,8	14,6	9,0	7,5
Bedrifter i Fastlands-Norge	180,8	4,9	1,6	3,7
Bolig	134,3	7,3	5,0	3,0
Offentlig forvaltning	89,0	-0,4	5,9	4,8
Etterspørsel fra Fastlands-Norge ³⁾	2 201,3	2,9	2,5	2,6
Eksport	1 189,7	1,1	-1,6	3,3
Herav:				
Råolje og naturgass	610,8	0,7	-5,5	4,2
Tradisjonelle varer	310,0	1,7	0,1	2,5
Import	802,1	2,3	3,2	3,8
Herav:				
Tradisjonelle varer	485,6	2,4	2,9	2,9
Bruttonasjonalprodukt	2 908,9	2,9	0,8	2,6
Bruttonasjonalprodukt for Fastlands-Norge	2 190,7	3,4	2,0	2,5
Memo:				
Sysselsatte personer	..	2,2	1,1	1,0
Arbeidsledighetsprosent (AKU)	..	3,2	3,5	3,6
Konsumprisindeksen (KPI)	..	0,8	2,1	1,9
Konsumprisindeksen justert for avgifts- endringer og utenom energipriser (KPI-JAE)	..	1,2	1,6	2,0
Årslønn	..	4,0	3½	3½
Råoljepris, kroner pr. fat		649	639	600
Driftsbalanse overfor utlandet, prosent av BNP	..	14,3	11,0	10,6
Bruttonasjonalinntekt (mrd. kroner)	..	2 971	3 027	3 167

¹⁾ Beregnet i faste priser der ikke annet er oppgitt.

²⁾ Foreløpig nasjonalregnskapstall i løpende priser.

³⁾ Utenom lagerendring.

⁴⁾ Løpende priser.

Kilder: Statistisk sentralbyrå og Finansdepartementet.

Skattesatser, fradrag og beløpsgrenser 2013 og 2014

	2013- regler	2014- regler	Endring 2013-2014
Skatt på alminnelig inntekt			
Personer ¹	28 pst.	27 pst.	-1 pst.enhet
Bedrifter ³	28 pst.	27 pst.	-1 pst.enhet
Toppskatt			
<i>Trinn 1</i>			
Innslagspunkt	509 600 kr	527 400 kr	3,5 pst.
Sats ³	9,0 pst.	9,0 pst.	-
<i>Trinn 2</i>			
Innslagspunkt	828 300 kr	857 300 kr	3,5 pst.
Sats	12,0 pst.	12,0 pst.	-
Trygdeavgift			
Nedre grense for å betale trygdeavgift	39 600 kr	39 600 kr	-
Opptrappingsatts	25,0 pst.	25,0 pst.	-
<i>Sats</i>			
Lønnsinntekt	7,8 pst.	8,2 pst.	0,4 pst.enhet
Næringsinntekt ⁴	11,0 pst.	11,4 pst.	0,4 pst.enhet
Pensjonsinntekt mv.	4,7 pst.	5,1 pst.	0,4 pst.enhet
Arbeidsgiveravgift⁵			
Sone I	14,1 pst.	14,1 pst.	-
Sone Ia ⁶	14,1 pst.	14,1 pst.	-
Sone II	10,6 pst.	10,6 pst.	-
Sone III	6,4 pst.	6,4 pst.	-
Sone IV	5,1 pst.	5,1 pst.	-
Sone IVa	7,9 pst.	7,9 pst.	-
Sone V	0,0 pst.	0,0 pst.	-
Høyeste effektive marginale skattesatser			
Lønnsinntekt ekskl. arbeidsgiveravgift	47,8 pst.	47,2 pst.	-0,6 pst.enhet
Lønnsinntekt inkl. arbeidsgiveravgift ⁷	54,3 pst.	53,7 pst.	-0,5 pst.enhet
Pensjonsinntekt ⁸	44,7 pst.	44,1 pst.	-0,6 pst.enhet
Primærnæringsinntekt ⁴	51,0 pst.	50,4 pst.	-0,6 pst.enhet
Annen næringsinntekt	51,0 pst.	50,4 pst.	-0,6 pst.enhet
Utbytte og uttak ⁹	48,2 pst.	46,7 pst.	-1,5 pst.enhet
Personfradrag			
Klasse 1	47 150 kr	48 800 kr	3,5 pst.
Klasse 2	94 300 kr	72 000 kr	-23,6 pst.

¹ For skattytere i Nord-Troms og Finnmark er satsen 24,5 pst. i 2013 og 23,5 pst. i 2014.

² Særskatten for petroleumsvirksomhet og grunnrenteskatten for vannkraftanlegg økes med en prosentenheter fra 2014, til henholdsvis 51 og 31 pst.

³ For skattytere i Nord-Troms og Finnmark er satsen 7 pst. i trinn 1.

⁴ Næringsdrivende innenfor fiske og fangst samt barnepass i eget hjem (barn under 12 år eller med særlig behov for omsorg og pleie) har 7,8 pst. trygdeavgift på næringsinntekten i 2013 og 8,2 pst. i 2014. Lavere trygdeavgiftssats for fiske og fangst har sammenheng med at disse næringene betaler produktavgift som blant annet skal dekke differansen mellom 7,8/8,2 pst. og 11/11,4 pst. trygdeavgift.

⁵ Nytt EØS-regelverk for regional statsstøtte trer i kraft 1. juli 2014. I den forbindelse kan systemet med regionalt differensiert arbeidsgiveravgift bli justert, jf. stortingsvedtak om fastsettning av avgifter mv. til folketrygden for 2014.

⁶ I sone Ia skal det betales arbeidsgiveravgift med en sats på 10,6 pst. inntil differansen mellom det foretaket faktisk betaler i arbeidsgiveravgift, og det foretaket ville ha betalt i arbeidsgiveravgift med en sats på 14,1 pst., er lik fribeløpet.

⁷ For 2014 er fribeløpet 450 000 kroner per foretak. For veitransportforetak i sone Ia er fribeløpet 225 000 kroner.

⁸ Avrundet.

⁹ For uførepensjonister mv. som skatter etter skattebegrensningsregelen, kan den høyeste effektive marginale skattesatsen bli opptil 55 pst.

⁹ Inkludert 28 pst. selskapskatt i 2013 og 27 pst. i 2014.

	2013- regler	2014- regler	Endring 2013-2014
Minstefradrag i lønnsinntekt			
Sats	40,0 pst.	43,0 pst.	3 pst.enheter
Nedre grense	4 000 kr	4 000 kr	-
Øvre grense ¹⁰	81 300 kr	84 150 kr	3,5 pst.
Minstefradrag i pensjonsinntekt			
Sats	26,0 pst.	27,0 pst.	1 pst.enhet
Nedre grense	4 000 kr	4 000 kr	-
Øvre grense	68 050 kr	70 400 kr	3,5 pst.
Særskilt fradrag i arbeidsinntekt¹¹	31 800 kr	31 800 kr	-
Særfradrag for uførhet mv.	32 000 kr	32 000 kr	-
Særfradrag for enslige forsørgere¹⁰	47 160 kr	48 804 kr	3,5 pst.
Særskilt skattefradrag for pensjonister			
Maksimalt beløp	30 300 kr	30 000 kr	-1,0 pst.
<i>Nedtrapping, trinn 1</i>			
Innslagspunkt	170 750 kr	175 900 kr	3,0 pst.
Sats	15,3 pst.	15,3 pst.	-
<i>Nedtrapping, trinn 2</i>			
Innslagspunkt	259 800 kr	266 900 kr	2,7 pst.
Sats	6,0 pst.	6,0 pst.	-
Skattebegrensingsregelen for uførepensjonister mv.¹²			
Avtrappingssats	55,0 pst.	55,0 pst.	-
Skattefrie nettoinntekt			
Enslig	127 000 kr	131 400 kr	3,5 pst.
Gift ¹³	116 700 kr	120 800 kr	3,5 pst.
Formuestillegget			
Sats	1,5 pst.	1,5 pst.	-
Enslig	200 000 kr	200 000 kr	-
Gift	100 000 kr	100 000 kr	-
Særskilt fradrag i Finnmark og Nord-Troms			
Klasse 1	15 000 kr	15 000 kr	-
Klasse 2	30 000 kr	15 000 kr	-50 pst.
Sjømannsfradraget			
Sats	30,0 pst.	30,0 pst.	-
Øvre grense	80 000 kr	80 000 kr	-
Fiskerfradraget			
Sats	30,0 pst.	30,0 pst.	-
Øvre grense	150 000 kr	150 000 kr	-

¹⁰ Summen av minstefradraget i lønnsinntekt og minstefradraget i pensjonsinntekt begrenses oppad til øvre grense i minstefradraget i lønnsinntekt, dvs. 84 150 kroner for 2014.

¹¹ Skattyter som kun har lønnsinntekt, får det høyeste av minstefradraget i lønnsinntekt og det særskilte fradraget i arbeidsinntekt.

¹² Skattebegrensingsregelen gjelder også enslige forsørgere, men kun dersom de mottar overgangsstonad. Skattebegrensingsregelen fjernes for nye mottakere med overgangsstonad fra 2014.

¹³ Gifte uføre som mottar ektefelle tillegg, har en skattefrie nettoinntekt som tilsvarer det dobbelte av den skattefrie nettoinntekten for øvrige gifte, dvs. 241 600 kroner for 2014.

	2013- regler	2014- regler	Endring 2013-2014
Særskilt fradrag i næringsinntekt for jordbruk mv.			
Inntektsuavhengig fradrag	63 500 kr	63 500 kr	-
Sats utover inntektsuavhengig fradrag	38,0 pst.	38,0 pst.	-
Maksimalt samlet fradrag	166 400 kr	166 400 kr	-
Særfradrag for store sykdomsutgifter¹⁴			
Nedre grense	9 180 kr	9 180 kr	-
Maksimalt årlig fradrag for innbetaling til individuell pensjonsordning			
	15 000 kr	15 000 kr	-
Fradrag for reiser mellom hjem og arbeid			
Sats per km	1,50/0,70 kr	1,50/0,70 kr	-
Nedre grense for fradraget	13 950 kr	15 000 kr	7,5 pst.
Maksimalt fradrag for gaver til frivillige organisasjoner			
	12 000 kr	16 800 kr	40 pst.
Maksimalt fradrag for innbetalt fagforeningskontingent mv.			
	3 850 kr	3 850 kr	-
Boligsparing for ungdom under 34 år (BSU)			
Sats for skattefradrag	20,0 pst.	20,0 pst.	-
Maksimalt årlig sparebeløp	20 000 kr	25 000 kr	25 pst.
Maksimalt samlet sparebeløp i ordningen	150 000 kr	200 000 kr	33,3 pst.
Foreldrefradrag for legitimerede utgifter tilpass og stell av barn			
<i>Øvre grense</i>			
Ett barn	25 000 kr	25 000 kr	-
Tillegg per barn utover det første	15 000 kr	15 000 kr	-
Skattefri kilometergodtgjørelse ved yrkeskjøring med privatbil			
Sats per kilometer til og med 10 000 km			
	4,05 kr	4,05 kr	-
Sats per kilometer over 10 000 km			
	3,40 kr	3,45 kr	1,5 pst.
Formuesskatt¹⁵			
<i>Kommune</i>			
Innslagspunkt	870 000 kr	1 000 000 kr	15 pst.
Sats	0,7 pst.	0,7 pst.	-
<i>Stat</i>			
Innslagspunkt	870 000 kr	1 000 000 kr	15 pst.
Sats	0,4 pst.	0,3 pst.	-0,1 pst.enhet

¹⁴ Særfradraget for store sykdomsutgifter videreføres med 2013-regler.

¹⁵ Innslagspunktene er for enslige skattytere. For ektefeller som lignes under ett for felles formue, er innslagspunktene det dobbelte av hva tabellen viser.

	2013- regler	2014- regler	Endring 2013-2014
Arveavgift			
Innslagspunkt			
Trinn 1	470 000 kr	Utgår	Utgår
Trinn 2	800 000 kr	Utgår	Utgår
Satser			
Barn og foreldre			
Trinn 1	6 pst.	Utgår	Utgår
Trinn 2	10 pst.	Utgår	Utgår
Andre mottakere			
Trinn 1	8 pst.	Utgår	Utgår
Trinn 2	15 pst.	Utgår	Utgår
Aksjerabatt	40 pst.	Utgår	Utgår
Avskrivingsatser			
<i>Saldogruppe a</i>			
(kontormaskiner o.l.)	30 pst.	30 pst.	-
<i>Saldogruppe b</i>			
(ervertet forretningsverdi)	20 pst.	20 pst.	-
<i>Saldogruppe c</i>			
(vogntog, lastebiler, busser, varebiler mv.)	20 pst.	20 pst.	-
<i>Saldogruppe d</i>			
(personbiler, maskiner og inventar mv.) ¹⁶	20 pst.	20 (30) pst.	-
<i>Saldogruppe e</i>			
(skip, fartøyer, rigger mv.)	14 pst.	14 pst.	-
<i>Saldogruppe f</i>			
(fly, helikopter)	12 pst.	12 pst.	-
<i>Saldogruppe g</i>			
(anlegg for overføring og distri- busjon av el. kraft og elektro- teknisk utrustning i kraftforetak)	5 pst.	5 pst.	-
<i>Saldogruppe h</i>			
(bygg og anlegg, hoteller mv.) ^{17,18}	4 (6/10) pst.	4 (6/10) pst.	-
<i>Saldogruppe i</i>			
(forretningsbygg)	2 pst.	2 pst.	-
<i>Saldogruppe j</i>			
(tekniske installasjoner i forretnings- bygg og andre næringsbygg)	10 pst.	10 pst.	-

Frikort

Personer med inntekt under frikortgrensen er fritatt for å betale skatt.

Frikortgrensen for 2014 er 39 950 kroner.

Frikortgrensen tar utgangspunkt i den nedre grensen for betaling av trygdeavgift, som i 2014 er 39 600 kroner. Fordi det ikke blir innkrevd skatt dersom samlet skatt er under 100 kroner, blir nedre grense for å betale skatt 39 950 kroner.

¹⁶ Det er innført 10 pst. startavskrivning for driftsmidler i saldogruppe d fra 2014.

¹⁷ Husdyrbygg i landbruket kan avskrives med en forhøyet sats på 6 pst.

¹⁸ Bygninger med så enkel konstruksjon at brukstiden må antas å ikke overstige 20 år, kan avskrives med 10 pst. Satsen på 10 pst. gjelder også anlegg hvor brukstiden må antas å ikke overstige 20 år.

Avgiftssatser for 2013 og 2014

Avgiftskategori	2013- regler	2014- regler	Endring i pst.
Merverdiavgift, pst. av omsetningsverdien¹			
Generell sats	25	25	-
Redusert sats	15	15	-
Lav sats	8	8	-
Avgift på alkoholholdige drikkevarer			
Brennevinsbaserte drikkevarer over			
0,7 vol.pst., kr/vol.pst. og liter	6,85	6,98	1,9
Annen alkoholholdig drikk fra 4,7 til og med			
22 vol.pst., kr/vol.pst. og liter	4,46	4,54	1,8
Annen alkoholholdig drikk til og med			
4,7 vol.pst., kr/liter			
a) 0,0 – 0,7 vol.pst.	-	-	-
b) 0,7 – 2,7 vol.pst.	3,06	3,12	2,0
c) 2,7 – 3,7 vol.pst.	11,52	11,74	1,9
d) 3,7 – 4,7 vol.pst.	19,96	20,34	1,9
Avgift på tobakkvarer			
Sigareter, kr/100 gram	235	239	1,7
Sigaretter, kr/100 stk	235	239	1,7
Røyketobakk, kr/100 gram	235	239	1,7
Snus, kr/100 gram	95	97	2,1
Skrå, kr/100 gram	95	97	2,1
Sigarettpapir, kr/100 stk	3,58	3,65	2,0
Engangsavgift på kjøretøy			
<i>Personbiler mv. Avgiftsgruppe a²</i>			
Egenvekt, kr/kg			
første 150 kg	37,59	38,30	1,9
neste 250 kg	81,94	83,50	1,9
neste 100 kg	163,90	167,01	1,9
resten	190,61	194,23	1,9
Motoreffekt, kr/kW			
første 70 kW (65 kW i 2013)	0	0	-
neste 30 kW (25 kW i 2013)	275,00	240,00	-12,7
neste 40 kW	790,00	695,00	-12,0
resten	1 960,00	1 720,00	-12,2
NO _x -utslipp, kr per mg/km	35,00	46,14	31,8
CO ₂ -utslipp, kr per g/km			
første 105 g/km (110 g/km i 2013)	0	0	-
neste 15 g/km	764,00	779,00	2,0
neste 40 g/km	770,00	785,00	1,9
neste 70 g/km	1 796,00	1 830,00	1,9
resten	2 883,00	2 938,00	1,9

¹ Endring i merverdiavgift er oppgitt i prosentenheter.

² Gruppe a: Personbiler, varebiler klasse 1 og busser under 6 meter med inntil 17 seteplasser. For kjøretøy der CO₂-utslipp ikke er oppgitt, brukes slagvolum som avgiftskomponent.

Avgiftskategori	2013- regler	2014- regler	Endring i pst.
fradrag for utslipp under 150 g/km (110 g/km i 2013), gjelder ned til 50 g/km og kun for kjøretøy med utslipp under 105 g/km (110 g/km i 2013)	814,00	829,00	1,8
fradrag for utslipp under 50 g/km, gjelder kun kjøretøy med utslipp under 50 g/km	966,00	984,00	1,9
<i>Varebiler klasse 2. Avgiftsgruppe b,³</i>			
egenvekt, pst. av personbilavgift	22	22	-
motoreffekt, pst. av personbilavgift	22	22	-
NO _x -utslipp, pst. av personbilavgift	25	30	5
CO ₂ -utslipp, pst. av personbilavgift	25	30	5
<i>Campingbiler. Avgiftsgruppe c,⁴</i>			
pst. av personbilavgift	22	22	-
<i>Beltebiler. Avgiftsgruppe e,</i>			
pst. av verdiavgiftsgrunnlaget	36	36	-
<i>Motorsykler. Avgiftsgruppe f,</i>			
stykkavgift, kr	10 837	11 043	1,9
Motoreffektavgift, kr/kW			
første 11 kW	0	0	-
resten	482,28	491,44	1,9
Slagvolumavgift, kr/cm ³			
første 125 cm ³	0	0	-
neste 775 cm ³	37,22	37,93	1,9
resten	81,62	83,17	1,9
<i>Snøscootere. Avgiftsgruppe g</i>			
Egenvekt, kr/kg			
første 100 kg	15,27	15,56	1,9
neste 100 kg	30,55	31,13	1,9
resten	61,07	62,23	1,9
Motoreffekt, kr/kW			
første 20 kW	40,74	41,51	1,9
neste 20 kW	81,44	82,99	1,9
resten	162,87	165,96	1,9
Slagvolum, kr/cm ³			
første 200 cm ³	3,19	3,25	1,9
neste 200 cm ³	6,37	6,49	1,9
resten	12,73	12,97	1,9
<i>Drosje. Avgiftsgruppe h,⁵</i>			
egenvekt, pst. av personbilavgift	40	40	-
motoreffekt, pst. av personbilavgift	40	40	-
NO _x -utslipp, pst. av personbilavgift	100	100	-
CO ₂ -utslipp, pst. av personbilavgift	100	100	-
<i>Veteranbiler. Avgiftsgruppe i</i>			
stykkavgift, kr	3 569	3 637	1,9
<i>Minibusser. Avgiftsgruppe j,⁶</i>			
pst. av personbilavgift	40	40	-

³ Gruppe b: Varebiler klasse 2. Endring oppgitt i prosentenheter. Høyeste trinn i CO₂-komponenten gjelder ikke for gruppe b, og nest høyeste trinn holdes på 25 pst. av avgiften for personbiler også i 2014.

⁴ Gruppe c: Campingbiler. Endring oppgitt i prosentenheter. Legges ikke NO_x-komponent.

⁵ Gruppe h: Drosje og transport av funksjonshemmede. Endring oppgitt i prosentenheter. De to høyeste trinnene i CO₂-komponenten gjelder ikke for gruppe h i 2014.

⁶ Gruppe j: Busser under 6 meter med inntil 17 sitteplasser, hvorav minst 10 er montert i fartsretningen. Endring oppgitt i prosentenheter. Høyeste trinn i CO₂-komponenten gjelder ikke for gruppe j. Legges ikke NO_x-komponent.

Avgiftskategori	2013- regler	2014- regler	Endring i pst.
Årsavgift, kr/år			
Bensinbiler og dieselmotorer med fabrikkmontert partikkelfilter	2 940	2 995	1,9
Dieselmotorer uten fabrikkmontert partikkelfilter	3 425	3 490	1,9
Campingtilhengere	1 100	1 120	1,8
Motorsykler	1 800	1 835	1,9
Traktorer, mopeder mv.	415	425	2,4
Vektårsavgift, kr/år	varierer	varierer	12,5
Omregistreringsavgift	varierer	varierer	-10,8
Avgift på båtmotorer, kr/hk	158,50	161,50	1,9
Veibruksavgift på drivstoff, kr/liter			
Bensin ⁷	4,78	4,87	1,9
Autodiesel ⁸	3,75	3,82	1,9
Biodiesel som oppfyller bærekraftskriteriene	1,87	1,91	2,1
Avgift på elektrisk kraft, øre/kWh			
Generell sats	11,61	12,39	6,7
Redusert sats	0,45	0,45	-
Grunnavgift på mineralolje mv.			
Mineralolje, kr/liter	1,018	1,557	52,9
Mineralolje i treforedlingsindustrien, produksjon av fargestoffer og pigmenter, kr/liter	0,126	0,126	-
Avgift på smøreolje, kr/liter	1,90	1,94	2,1
CO₂-avgift			
Petroleumsvirksomhet, kr/liter eller Sm ³	0,96	0,98	2,1
Mineralolje generell sats, kr/liter	0,61	0,88	44,3
Mineralolje ilagt veibruksavgift, kr/liter	0,61	0,62	1,6
Mineralolje til innenriks kvotepliktig luftfart, kr/liter	0,43	0,56	30,2
Mineralolje til annen innenriks luftfart, kr/liter	0,71	0,84	18,3
Mineralolje til treforedlings-, sildemel- og fiskemelindustrien, kr/liter	0,31	0,31	-
Mineralolje til fiske og fangst i nære farvann, kr/liter	0,13	0,26	100,0
Bensin, kr/liter	0,91	0,93	2,2
Naturgass, kr/Sm ³	0,46	0,66	43,5
LPG, kr/kg	0,68	0,99	45,6
Redusert sats for naturgass, kr/Sm ³	0,05	0,05	-

⁷ Bensin som har et svovelinnhold på 10 ppm eller lavere.

⁸ Diesel som har et svovelinnhold på 10 ppm eller lavere. Satsen gjelder også biodiesel som ikke oppfyller bærekraftskriteriene.

Avgiftskategori	2013- regler	2014- regler	Endring i pst.
Svovelavgift, kr/liter	0,078	0,079	1,3
Avgift på utslipp av NO_x, kr/kg	17,01	17,33	1,9
Avgift på sluttbehandling av avfall, kr/tonn			
Avgift på biologisk nedbrytbart avfall som deponeres etter dispensasjon gitt fra forurensningsmyndighetene	479	488	1,9
Avgift på deponering av annet avfall	289	294	1,7
Avgift på trikloreten (TRI) og tetrakloreten (PER), kr/kg	65,41	66,65	1,9
Avgift på HFK og PFK, kr/tonn CO₂-ekvivalenter	229	330	44,1
Avgift på sjokolade- og sukkervarer mv., kr/kg	18,56	18,91	1,9
Avgift på alkoholfrie drikkevarer			
Ferdigvare, kr/liter	3,06	3,12	2,0
Konsentrat (sirup), kr/liter	18,68	19,03	1,9
Sukkeravgift, kr/kg	7,18	7,32	1,9
Avgift på drikkevareemballasje, kr/stk.			
Grunnavgift, engangsemballasje	1,08	1,10	1,9
Miljøavgift			
a) Glass og metall	5,24	5,34	1,9
b) Plast	3,16	3,22	1,9
c) Kartong og papp	1,30	1,32	1,5
Dokumentavgift, pst. av salgsverdi	2,5	2,5	-

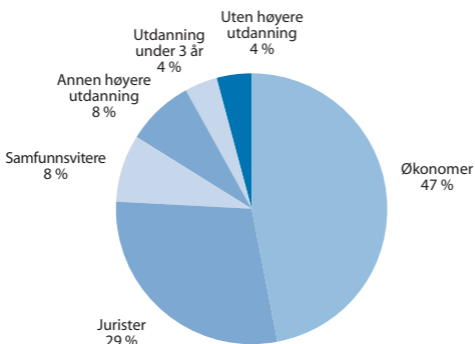
Kilde: Finansdepartementet.



Finansdepartementet holder til i regjeringskvartalet i Akersgata 40, Oslo. Vi er 316 ansatte fordelt på 7 avdelinger.

Administrasjonsavdelingen	50
Avdeling for formuesforvaltning	24
Finansavdelingen	54
Finansmarkedsavdelingen	29
Skattelovavdelingen	75
Skatteøkonomisk avdeling	33
Økonomiavdelingen	51

Våre ansatte har følgende utdanningsbakgrunn:



Vi ansetter 15–25 nye medarbeidere hvert år og ser etter dyktige økonomer, jurister og samfunnsvitere. Alle våre ledige stillinger lysnes ut fortløpende på www.jobbifinans.dep.no

Budsjett 2014

78,9 553

Viktige nettsider:

Finansdepartementet: <http://www.regjeringen.no/fin>

Statsbudsjettet: <http://www.statsbudsjettet.no>

Skatteetaten: <http://www.skatteetaten.no>

Toll- og avgiftsdirektoratet: <http://www.toll.no>

Ungøkonomi: <http://www.ungokonomi.no>

Utgitt av Finansdepartementet

Postadresse: postboks 8008 Dep, 0030 Oslo

Kontoradresse: Akersgt. 40

Telefon: 22 24 90 90

Internett: <http://www.regjeringen.no/fin>

E-post: postmottak@fin.dep.no

Flere eksemplarer kan bestilles fra:

Departementenes sikkerhets- og service-organisasjon

Internett: www.publikasjoner.dep.no

E-post: publikasjonsbestilling@dss.dep.no

Tlf.: 22 24 20 00

Publikasjonskode: R-0638 B

ISBN: 978-82-91092-91-1

Trykk: DSS 02/14 -1150