



DET KONGELIGE  
LANDBRUKS- OG MATDEPARTEMENT

Ifølge høringsliste

Deres ref

Vår ref

Dato

23/2272-

28. november 2023

## Høring av endringer i tilskuddssatser for RÅK-tilskuddsordningen

Landbruks- og matdepartementet sender med dette på høring forslag til endringer i forskrift 10. juni 2009 nr. 636 om råvareprisutjevning for bearbejdede jordbruksvarer. Forslaget innebærer nye satser for prisnedskrivning (PNS) gjeldende fra 1. januar 2024. Dette vil medføre satsendringer i forskriftens vedlegg 1.

Forslag til endringer vil bli drøftet i **høringsmøte tirsdag 12. desember 2023 kl. 13:00 – 14:30**. Høringsmøtet vil bli avholdt fysisk i Landbruks- og matdepartementet (R6), men det er også mulig å delta digitalt via Teams. Det bes om at deltakelsen via nett begrenses per høringsinstans. Påmelding til møtet sendes til [eivind.skjulestad@lmd.dep.no](mailto:eivind.skjulestad@lmd.dep.no) innen 8. desember. Det vil også være anledning til å sende inn eventuelle skriftlige høringsuttalelser i etterkant av møtet.

For å kunne forvalte tilskuddsmidlene på en forsvarlig måte, og gi bedriftene nødvendig forutsigbarhet for rammebetingelsene i 2024, er det avgjørende at forskriftsendringene trer i kraft 1. januar 2024. På denne bakgrunn har departementsråden besluttet forkortet høringsfrist i medhold av utredningsinstruksens punkt 1-4.

Høringsdokumentene er publisert på: <https://www.regjeringen.no/no/dep/lmd/id3015414/>

Vi ber om at høringssvar sendes digitalt ved bruk av skjema for høringssvar på [regjeringen.no](https://www.regjeringen.no)

Det bes om at skriftlige høringsinnspill blir sendt departementet innen **13. desember 2023**.

Postadresse  
Postboks 8007 Dep  
0030 Oslo  
[postmottak@lmd.dep.no](mailto:postmottak@lmd.dep.no)

Kontoradresse  
Teatergata 9  
[www.lmd.dep.no](http://www.lmd.dep.no)

Telefon\*  
22 24 90 90  
Org.nr.  
972 417 874

Avdeling  
Landbrukspolitisk  
avdeling

Saksbehandler  
Eivind Skjulestad  
22 24 92 54

## 1. RÅK-tilskuddsordningen

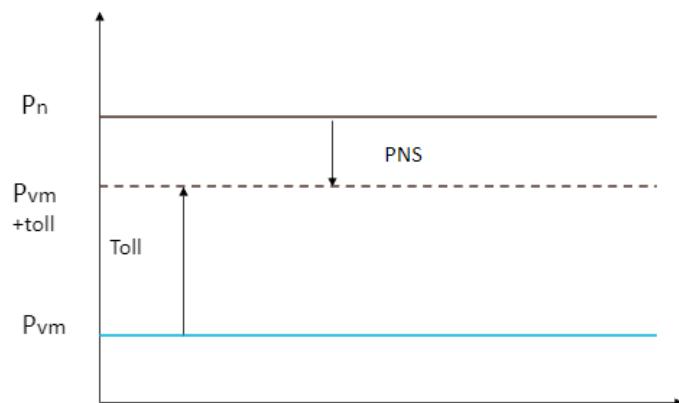
Bearbeidede jordbruksvarer omfattet av EØS-avtalen protokoll 3, er underlagt EØS-avtalens generelle bestemmelser om fri bevegelighet av varer. Avtalen åpner for at avtalepartene kan anvende toll og prisnedskrivning på råvarene for å utjevne prisforskjeller på råvarer som inngår i ferdigvarene. Hensikten er å utjevne konkurransevilkårene for produsenter av bearbeidede jordbruksvarer i EØS-området og gi grunnlag for økt handel. Ordningen bidrar dermed til at norsk næringsmiddelindustri kan produsere og levere industrielt bearbeidede produkter basert på norske jordbruksråvarer. Prisnedskrivning kan gis dersom tollavgiftsatsen alene ikke kompenserer for forskjellen mellom internasjonal og norsk råvarepris. Råvareprisene i beregningene gjelder for representative kvaliteter av de råvarene som benyttes av RÅK-industrien. I tilfeller der det er vanskelig å finne sammenlignbare priser på like kvaliteter i Norge og på verdensmarkedet, brukes priser på nære substitutter.

### 1.1. Prinsippet for beregning av tilskuddssatser

Tilskuddssatsene bestemmes av prisforskjellen mellom Norge og verdensmarkedet på de enkelte råvarene.

Norske råvarepriser ( $P_n$ ) ligger for enkelte råvarer på et høyere nivå enn internasjonal råvarepris ( $P_{vm}$ ) pluss tollavgiftssats. Prisnedskrivningssatsen (PNS) settes da til differansen mellom norsk pris og internasjonal pris pluss tollavgiftssats.

Figuren illustrerer prinsippene bak beregningen av tilskuddssatser.



Figur 1 viser prinsippet for beregning av tilskuddssatser

For å søke om tilskudd må man ha en godkjent resept, og tilskuddet beregnes med utgangspunkt i de råvarene ferdigvaren lages av. Tilskuddsbeløpet til bedriften avhenger av hvor mye ferdigvare som er omsatt i løpet av en måned.

## 1.2. Endringer i prisnedskrivningssatsene fra 1. januar 2024

Landbruksdirektoratet følger løpende konkurransesituasjonen for RÅK-industrien, og vurderer behovet for kompensasjon på råvarene som industrien benytter. Grunnlaget for vurderingen er markedspriser i Norge og på verdensmarkedet. Valutakurser og forventninger om utvikling i disse vil også påvirke konkurransesituasjonen, og inngår derfor i vurderingen. Informasjon om norske råvarepriser hentes fra leverandører og brukere av råvarer i RÅK-industrien. Internasjonale priser hentes fra norske aktører og fra internasjonale priskilder.

Konkurransesituasjonen for meieriråvarer, kjøtt råvarer, råvarer av egg og potet omtales i egne kapitler. Foreslåtte nye prisnedskrivningssatser for samtlige råvarer vises i vedlegg 1 til notatet.

Det er fortsatt usikkerhet knyttet til utviklingen i de internasjonale prisene fremover. Dersom det oppstår betydelige endringer i de markedsmessige forhold som danner grunnlaget for satsberegningen, herunder også norske råvarepriser, kan det bli foretatt en ny gjennomgang av de fastsatte satsene med tanke på en satsjustering. Satsene for prisnedskrivning fastsettes vanligvis for ett år av gangen, med virkning fra 1. januar det enkelte år. Satsene ble endret fra 1. juli 2023 som følge av vesentlige endrede markedsforhold.

## 1.3. Valutakursutvikling

For å kunne sammenligne norske og internasjonale priser regnes internasjonale priser om til norske kroner for de aktuelle råvarene. Internasjonale priser innhentes i euro. Ved satsfastsettelsen av tilskuddssatser fra 1. januar 2023 ble det benyttet en valutakurs på 10,18 EUR/NOK. Ved satsfastsettelsen av tilskuddssatser fra 1. juli 2023 ble det benyttet en kurs på 10,68 EUR/NOK. I figur 2 presenteres valutakursutviklingen fra 1. januar 2023 og hittil i år (per. 10. november), målt mot prognosert valutakurs som har blitt brukt for å fastsette tilskuddssatser i 2023.

Figur 2 viser faktisk kronekurs NOK til EUR, mot prognosert kronekurs



I gjennomsnitt hittil i 2023 har valutakursen vært på 11,39 kr per euro. Dette er høyere enn prognosen på 10,18 første halvår og 10,68 fra 1. juli. En høyere kurs betyr at kronen er svakere enn det som ble lagt til grunn ved fastsettelse av tilskuddssatsene. Isolert sett har dette medført noe bedre konkurransevne for norsk industri, målt mot importerte RÅK-varer fra EU.

For nye satser fra 1. januar 2024 foreslås det å benytte en valutakurs på **11,52 EUR/NOK**. Kursen er basert på informasjon og prognoser hentet fra Norges Bank, Nordea og DNB.

## 2. Endringer i råvarepriser og forslag til tilskuddssatser

Nedenfor redegjøres det for endringer i råvarepriser i Norge og internasjonalt, samt forslag til endringer i satser for råvarene i ordningen. For de fleste satsene innebærer forslaget en økning. For fem råvarer foreslås satsen redusert: fløte, rømme, storfekjøttsortering 14 %, potetmel/stivelse og poteter.

Prisene på norske råvarer som inngår i produksjon av RÅK-varer, påvirkes blant annet av målprisendringer som følge av jordbruksavtalen. Prisene for meieriråvarer påvirkes i tillegg av satsene i prisutjevningsordningen for melk (PU).

I årets jordbruksoppgjør ble det vedtatt å øke målprisen for melk og potet, noe som forventes å gi effekter på prisene for flere av de tilskuddsberettigede råvarene.

Produkt	Målpris fra 1.7.2022	Endring i kr per liter eller kr per kg	Målpris fra 1.7.2023
Melk	5,91	0,33	6,24
Poteter	6,38	0,46	6,84

Råvareprisene og utviklingen i disse er også påvirket av andre forhold som lønnskostnader, energikostnader, avgifter, provisjon m.m. Utviklingen i råvareprisene vil derfor avvike noe fra det som kan utledes av jordbruksavtalen.

De internasjonale prisene som legges til grunn i vurderingen av nye satser, er et gjennomsnitt av prisene i uke 36 til 45, dvs. perioden fra september til medio november 2023. Sammenlignet med tidligere år er prisene innhentet senere på året, noe som vil gi et mer oppdatert prisgrunnlag før satsfastsettelsen.

### 2.1. Meieriråvarer

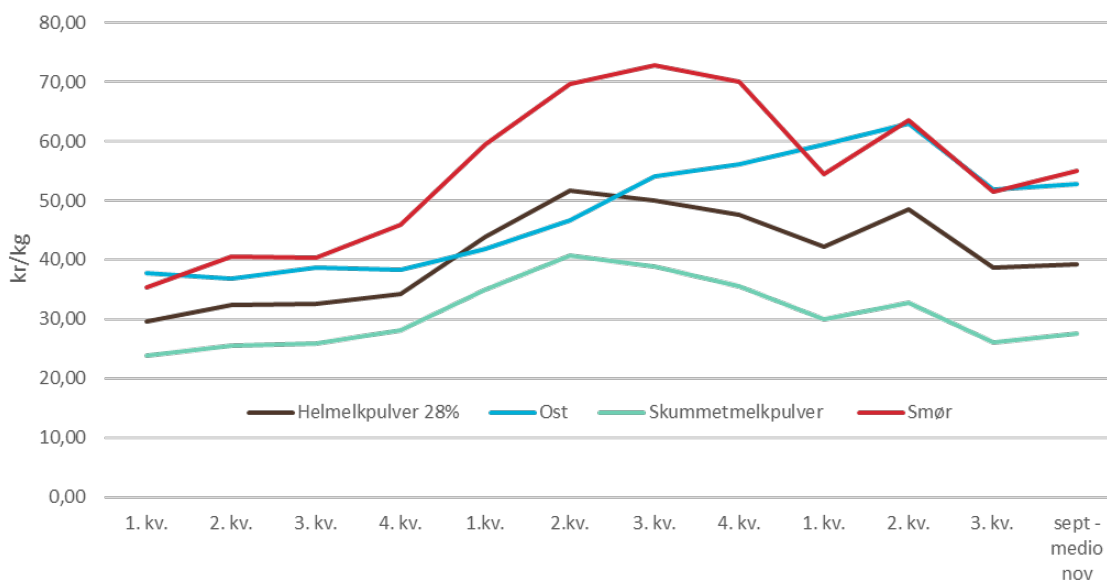
Bedre tilgang på melkeråvare i EU i 2023 og også i 2024 gjør at EU-kommisjonen venter økt osteproduksjon fremover. For 2023 forventes 1 prosent økning i produksjonen, med en ytterligere økning på 0,7 prosent i 2024. Økt osteproduksjon og konkurransedyktige ostepreiser i EU gjør at Kommisjonen forventer økt eksport. Innenlands konsum i EU forventes ikke å øke. Samlet sett forventes at prisnedgangen på ost gjennom 2023 ikke fortsetter. I sommer stabiliserte den gjennomsnittlige ostepreisen seg på om lag 4,6 euro/kg. Det prognoseres relativt stabil pris fremover.

Produksjonen av skummetmelkpulver i EU er hittil i år noe lavere enn i fjor, men det forventes økt produksjon resten av året for å møte en økende etterspørsel, spesielt til eksport som har økt i 2023. Dette henger sammen med prisene som i 3. kvartal har vært relativt lave sammenlignet med tidligere i år og i 2022. I oktober/november steg prisene over gjennomsnittet fra 3. kvartal. Landbruksdirektoratet forventer ikke prisnedgang med det første.

For helmelkpulver har ikke de internasjonale prisene gått like mye ned i 2023 som for skummetmelkpulver. Ifølge EU-kommisjonen forventes noe nedgang i produksjon og forbruk av helmelkpulver i 2024. Som for skummetmelkpulver steg også prisene på helmelkpulver utover høsten. Direktoratet forventer at en gjennomsnittspris for ukene 36 til 45 vil være representativ i tiden fremover.

Prisen på smør internasjonalt er redusert med om lag 20 kr/kg fra det rekordhøye nivået prisen var på i 2022. Likevel er smørprisen fortsatt høy sammenlignet med i 2021 og tidligere. Ifølge EU-kommisjonen vil tilgangen på melkefett være god i resten av 2023, med tanke på at det ventes økt produksjon av skummetmelkpulver og helmelkpulver. Det tyder på at prisoppgangen man har sett de siste ukene vil være begrenset. Direktoratet vurderer at gjennomsnittsprisen fra uke 36 til 45 vil være en representativ pris for smør i tiden fremover.

Figuren nedenfor viser hvordan de internasjonale prisene har utviklet seg for meierivarer fra 2021 og frem til medio november 2023.



Figur 3 viser internasjonal prisutvikling for enkelte meieriråvarer.

For ost er internasjonal pris et gjennomsnitt av prisen på tysk Gouda, Cheddar fra EU og tysk Emmentaler.<sup>1</sup> Internasjonale priser for råvarene skummetmelkpulver, helmelkpulver 26 % og

<sup>1</sup> Prisen på tysk gouda er fra milchwirtschaft.de, prisen for tysk emmentaler er fra SBKB, og prisen for europeisk cheddar er fra EU Milk Market Observatory.

smør hentes fra Nederland.<sup>2</sup> Internasjonal pris på mysepulver er hentet fra det tyske markedet.<sup>3</sup>

De norske prisene påvirkes i hovedsak av målprisendringer og av satsene i prisutjevningsordningen for melk. I jordbruksforhandlingene ble det vedtatt en økning av målprisen på melk med 0,33 kr per liter. De norske prisene hentes inn fra Tine SA og fra Normilk AS. Den norske prisen på ost er et veid gjennomsnitt av prisen på Jarlsberg og Norvegia.

Prisen på skummetmelkpulver og smør påvirker direkte prisen på flere av meieriråvarene som er omfattet av RÅK-tilskuddsordningen. For de råvarene direktoratet ikke kan innhente internasjonal pris, beregnes prisene på bakgrunn av innhold av fett og protein i tørrstoffet. Prisene på skummetmelkpulver og smør vektet utfra de ulike produktenes innhold av protein og fett.

Tabellen nedenfor viser hva tilskuddssatsene har vært for meieriråvarene i 1. halvår 2023 og fra 1. juli 2023, samt de foreslåtte satsene for 2024:

Råvare nummer	Råvare	Tilskuddssats 1. halvår 2023	Tilskuddssats fra 1. juli 2023	Foreslått tilskuddssats
1100	Helmelk flytende	1,50	2,20	2,50
1200	Skummet melk flytende	2,10	2,40	2,80
1300	Yoghurt	4,30	5,10	5,40
1500	Kondensert melk fet	0,70	1,60	2,60
1550	Kondensert melk mager	1,90	2,10	3,40
1599	Melkepulver 20 - 42 %		0,00	3,90
1601	HMP 28 % til iskrem	0,00	0,00	0,00
1651	Melkepulver 20% til iskrem	0,00	0,00	0,00
1700	Skummetmelkpulver	10,00	10,70	15,10
1701	SMP til iskrem	0,00	0,00	0,00
1750	Yoghurtpulver	0,00	0,00	0,00
2100	Fløte	8,20	12,00	11,50
2101	Fløte til iskrem	0,00	0,00	0,00
2300	Rømme	5,10	8,80	8,30
3200	Mysepulver	7,50	8,60	9,20
3201	Mysepulver til iskrem	0,00	0,00	0,00
5100	Smør	0,00	1,70	1,80
5101	Smør til iskrem	0,00	0,00	0,00
5300	Smørrolje	0,00	2,50	2,60
6100	Ost	4,40	7,60	13,60

Ettersom differansen mellom den internasjonale prisen og den norske prisen siden forrige satsfastsettelse har økt, er det grunnlag for satsøkning for de fleste meieriråvarene.

<sup>2</sup> Prisene er fra [zuivel.nl.org](http://zuivel.nl.org) (tidl. [produivel.nl](http://produivel.nl))

<sup>3</sup> Prisene er fra Süddeutsche Butter- und Käse-Börse (SBKB)

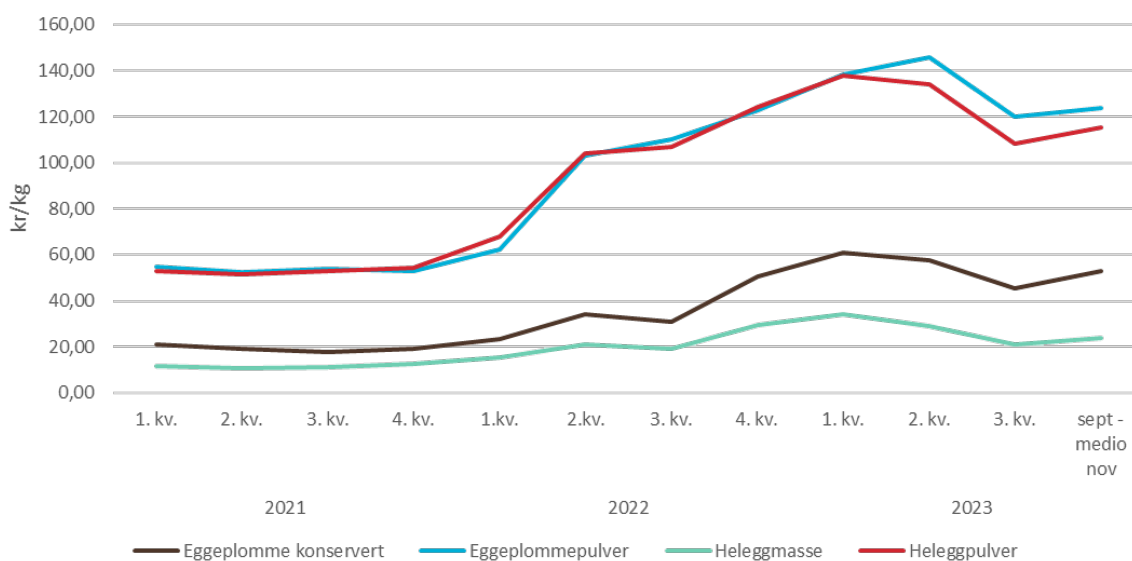
For fløte og rømme har differansen mellom den internasjonale prisen og den norske prisen blitt redusert noe, og det er grunnlag for redusert tilskuddssats.

Tilskuddssatsene for råvarer som er øremerket til iskremproduksjon, er fortsatt satt til 0 kr/kg, siden det ikke er kompensasjonsbehov for iskrem klassifisert under tolltariffens posisjon 21.05.

## 2.2. Egg og råvarer av egg

De internasjonale prisene på egg har vært ekstraordinært høye i 2022 og 2023, som følge av blant annet økte produksjonskostnader og fugleinfluensautbrudd i Frankrike, Polen og Tyskland. Vinteren 2022/2023 bidro høye energistrømkostnader til sterk vekst i prisene. De høye energikostnadene er redusert vesentlig de siste månedene fra toppen ble nådd våren og sommeren 2023.

I figuren nedenfor ser man hvordan internasjonale råvarepriser har utviklet seg fra 2021 frem til medio november 2023.



Figur 4 viser internasjonal prisutvikling for eggråvarene.

Planlagt gjennomsnittlig engrospris (PGE) for egg ble satt til kr 24,00 per kg for første halvår 2023, og satt videre opp til kr 25,00 per kg for andre halvår 2023. Våren 2023 var det noe underskudd av egg i Norge som følge av sterk prisvekst utenlands og dermed redusert import. Fram mot jul er det også noe underskudd i markedet, og behov for import.

Det foreslås følgende nye satser for råvarer av egg:

Råvare nummer	Råvare	Tilskuddssats 1. halvår 2023	Tilskuddssats fra 1. juli 2023	Foreslått tilskuddssats
11100	Heleggmasse	0,00	0,00	3,70
11200	Heleggpulver	0,00	0,00	16,50
12100	Eggeplomme konservert	0,00	0,00	0,00
12200	Eggeplommepulver	0,00	0,00	0,00

For heleggmasse og heleggpulver er differansen mellom den internasjonale prisen og den norske prisen økt, og det er nå grunnlag for prisnedskrivning.

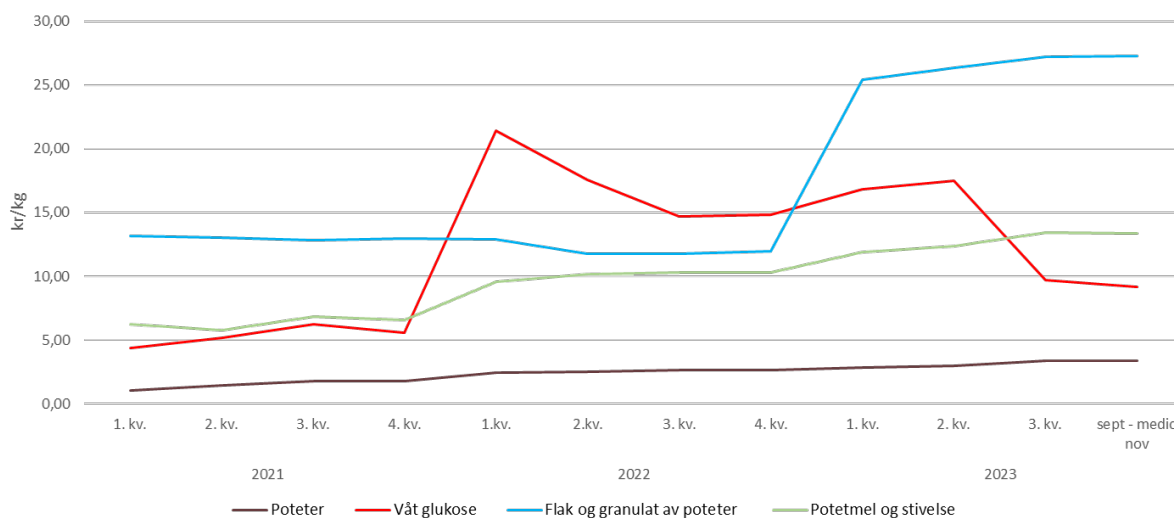
De internasjonale prisene tillagt toll er høyere enn den norske prisen for eggeplommepulver og konservert eggeplomme. Det er derfor ikke grunnlag for prisnedskrivning til disse råvarene.

### 2.3. Potet og råvarer av potet

Om lag 73 prosent av potetproduksjonen i EU er konsentrert i fem land; Tyskland, Polen, Frankrike, Nederland og Belgia. Sommeren 2022 var usedvanlig tørr og varm i disse landene, noe som utfordret kvaliteten og størrelsen på potetene. Produksjonskostnadene økte betydelig, og avtalte priser dekket ikke de økte kostnadene.

Industrien hadde således lite tilgang på poteter fra 2022-avlingen. I Tyskland, som er det største produsentlandet, er avlingen noe større i 2023 enn i 2022, på tross av krevende værforhold. Prognoser fra de største produsentlandene er at 2023-avlingen er omtrent på normalnivå. Etterspørselen i markedet er stor, og prisene på potetråvarene har gjennomgående vært økende.

Figuren nedenfor viser hvordan de internasjonale prisene for potet har utviklet seg fra 2021 frem til medio november 2023.



Figur 5 viser internasjonal prisutvikling for potetråvarene



Prisene på potetprodukter er hentet inn fra Hoff SA og utvalgte aktører i markedet. Priser hentes også fra Mintec (<https://www.mintecglobal.com>) og handelsstatistikken, korrigert for fraktkostnader.

Følgende satser foreslås for potet og råvarer av potet:

Råvare nummer	Råvare	Tilskuddssats 1. halvår 2023	Tilskuddssats fra 1. juli 2023	Foreslått tilskuddssats
30100	Poteter	0,80	0,80	0,50
31200	Flak og granulat av potet	18,70	11,80	12,20
32100	Potetmel/stivelse	2,20	3,30	1,50
40200	Våt glukose	0,00	0,00	4,20

For poteter og potetmel/stivelse har differansen mellom den internasjonale prisen og den norske prisen blitt redusert, og det er grunnlag for redusert tilskuddssats. For de andre råvarene av potet har differansen mellom den internasjonale prisen og den norske prisen økt, og det er grunnlag for satsøkninger.

## 2.4. Kjøtt råvarer

FAOs kjøttprisindeks for oktober viser at kjøttprisene har gått ned med 5 prosentpoeng sammenlignet med samme tid i fjor.

På grunn av lav tilgang på storfe i 2022 har det vært relativt høye priser i EU på både sorteringskjøtt og biffer. Høye priser for forbrukerne har redusert etterspørselen, spesielt på dyrere kjøttslag som storfe. Markedet i EU utfordres av konkurranse fra rimeligere varer fra Sør-Amerika, noe som på sin side bidrar til å presse de europeiske kjøtt prisene ned.

De europeiske prisene på svinekjøtt sortering økte i 2022 og videre utover i 2023. Mye av denne prisveksten var drevet av mindre tilførsel, siden flere produsenter har sluttet de to siste årene. Prisøkningene ble også understøttet av stadige utbrudd av svinepest og nye krav til miljø og dyrevelferd. I etterkant av sommeren har etterspørselen etter svinekjøtt i EU gått ned, noe som igjen har gitt prisnedgang.

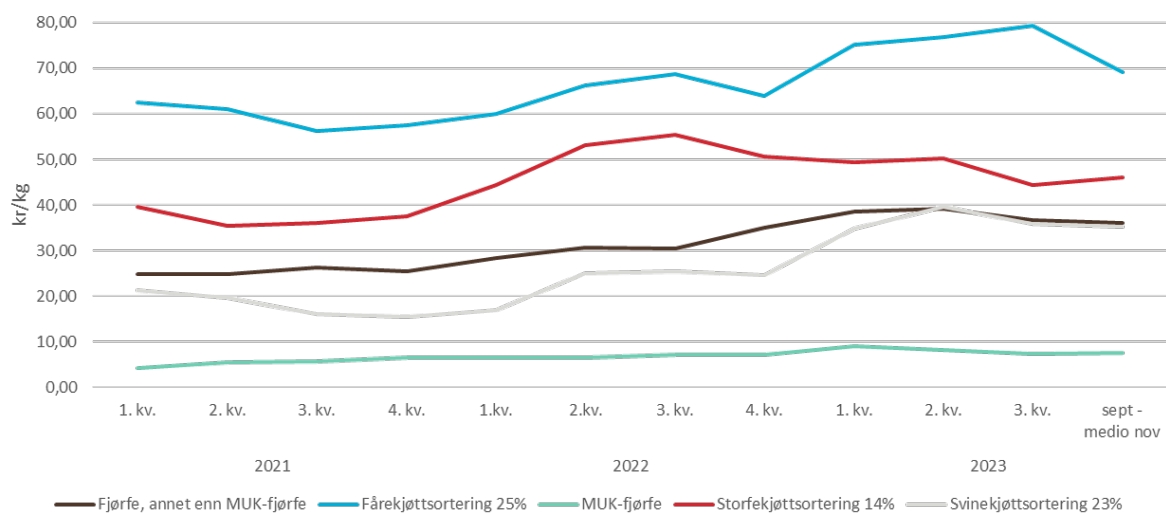
Prisen på fårekjøtt sortering internasjonalt har vært stigende, og ligger nå omtrent 25 prosent over prisen for et år siden. Det var en relativt stabil prisøkning på lam frem mot sommeren. Hovedårsaken er vedvarende stabil etterspørsel internt i EU, sammen med mindre tilførsel og høye logistikk-kostnader i markedet. De høye prisene skal i utgangspunktet gi insentiver til mer slakt, men EU-kommisjonen anslår nå en nedgang på 1,8 prosent i produksjonen i 2023, som følge av blant annet mindre besetninger enn tidligere og høye fôrkostnader.

Fjærfesektoren har vært sterkt rammet av prisvekst på viktige innsatsfaktorer som energi og fôr, noe som gir høye internasjonale priser. I tillegg har det vært historisk stort omfang av fugleinfluensautbrudd de siste årene, blant annet i store produsentland som Frankrike, Polen og Nederland. Disse faktorene har presset prisene oppover i år. Brasil har på sin side kunnet konkurrere med lavere priser på internasjonale markeder. Sammen med tollfri import

fra Ukraina har derfor prisveksten i Europa blitt noe dempet. EU-kommisjonen forventer at produksjonen av fjørfekjøtt vil øke i 2023, etter en nedgang de siste to årene.

Internasjonale kjøttpriser i markedet omfatter hele og halve slakt. Det finnes ingen internasjonale børser for sorteringsvarer som benyttes som råvare av RÅK-industrien. Prisene som legges til grunn for de forskjellige typene sorteringskjøtt, må derfor hentes inn av aktører som agerer som kjøpere i markedet og dermed får tilgang til disse prisene. Trender og utvikling i prisene er basert på informasjon fra det europeiske markedet.

Figuren nedenfor viser hvordan de internasjonale prisene for kjøtt har utviklet seg fra 2021 frem til medio november 2023.



Figur 6 viser internasjonal prisutvikling for kjøttråvarene

De norske prisene på storfe og svin påvirkes i hovedsak av prisløypen for planlagt gjennomsnittlig engrospris som fastsettes av markedsregulator for hele og halve slakt. Dette danner utgangspunkt for prisene på stykningsdelene, hvor fordelingen av pris mellom stykningsdelene avhenger av utvikling i etterspørsel og tilgjengelighet, samt forventninger fremover. Nortura satt ned prisen for hele og halve slakt av storfe fra 21. august med 4 kroner, for å øke salget av storfekjøtt. For første halvår 2024 videreføres denne engrosprisen. Dette ga også en betydelig prisedgang for storfekjøttssortering.

På fjørfekjøtt vil den norske prisen på råvarene følge noteringsprisen på kylling, som stort sett er stabil. Det er generelt sett ikke store svingninger på tilbud og etterspørsel i det norske kyllingmarkedet.

Råvareprisene i beregningene gjelder for representative kvaliteter av de råvarene som benyttes i RÅK-industrien.

Det foreslås følgende nye satser for kjøttråvarer:

<b>Råvare nummer</b>	<b>Råvare</b>	<b>Tilskuddssats 1. halvår 2023</b>	<b>Tilskuddssats fra 1. juli 2023</b>	<b>Foreslått tilskuddssats</b>
70750	Svinekjøttsortering 23 %	0,00	0,00	0,00
71400	Storfekjøttsortering 14 %	32,50	38,30	31,40
73000	Fårekjøttsortering 25 %	0,00	0,00	0,00
74000	MUK-fjørfe	2,10	0,80	3,20
74200	Fjørfe, annet enn MUK	10,10	12,80	16,50

De internasjonale prisene tillagt toll er høyere enn den norske prisen for svinekjøttsortering og fårekjøttsortering. Det er derfor fortsatt ikke grunnlag for prisnedskrivning til disse kjøttslagene.

For fjørfe har differansen mellom den internasjonale prisen og den norske prisen økt, og det er grunnlag for satsøkning. For storfe har differansen mellom den internasjonale prisen og den norske prisen blitt redusert noe, og det er grunnlag for redusert tilskuddssats.

Med hilsen

Henrik Einevoll (e.f.)  
avdelingsdirektør

Eivind Skjulestad  
seniorrådgiver

*Dokumentet er elektronisk signert og har derfor ikke håndskrevne signaturer*

## Vedlegg 1:

Råvarer omfattet av forskriften med gjeldende PNS sats og forslag til nye tilskuddssatser fra 1. januar 2024

NR	Råvare	Gjeldende PNS-sats	Forslag ny PNS-sats fra 1. januar 2024
1100	Helmelk flytende	2,20	2,50
1200	Skummet melk flytende	2,40	2,80
1300	Yoghurt	5,10	5,40
1500	Kondensert melk fet	1,60	2,60
1550	Kondensert melk mager	2,10	3,40
1599	Helmelkpulver 20 – 42 %	0,00	3,90
1601	HMP 28 % til iskrem	0,00	0,00
1651	Melkepulver 20% til iskrem	0,00	0,00
1700	Skummetmelkpulver	10,70	15,10
1701	SMP til iskrem	0,00	0,00
1750	Yoghurtpulver	0,00	0,00
2100	Fløte	12,00	11,50
2101	Fløte til iskrem	0,00	0,00
2300	Rømme	8,80	8,30
3200	Mysepulver	8,60	9,20
3201	Mysepulver til iskrem	0,00	0,00
5100	Smør <sup>4</sup>	1,70	1,80
5101	Smør til iskrem	0,00	0,00
5300	Smørrolje <sup>5</sup>	2,50	2,60
6100	Ost <sup>6</sup>	7,60	13,60
11100	Heleggmasse	0,00	3,70
11200	Heleggpulver	0,00	16,50
12100	Eggeplomme konservert	0,00	0,00
12200	Eggeplommepulver	0,00	0,00
30100	Poteter	0,80	0,50
31200	Flak og granulat av potet	11,80	12,20
32100	Potetmel/stivelse	3,30	1,50
40200	Våt glukose	0,00	4,20
70750	Svinekjøttsortering 23 %	0,00	0,00
71400	Storfekjøttsortering 14 %	38,30	31,40
73000	Fårekjøttsortering 25 %	0,00	0,00
74000	MUK-fjørfe <sup>7</sup>	0,80	3,20
74200	Fjørfe, annet enn MUK-fjørfe	12,80	16,50

<sup>4</sup> PNS gis kun til råvaren smør som benyttes i ferdigvarer tariffert på varenummer ex 19.01.9098 med varebetegnelse vaniljesaus, vaniljekrem, rømmedressing, iskremblending, produkter til bakeri, glutenfri diettmat og laktoseredusert diettmat.

<sup>5</sup> PNS gis ikke til råvaren smørrolje med unntak for sjokolade som tarifferes på varenummer 18.06.2090, 18.06.3100, 18.06.3200 eller 18.06.9010.

<sup>6</sup> Gjelder modnet ost til industri og fast formet ost til industri.

<sup>7</sup> MUK-fjørfe: Maskinelt utbeinet kjøtt av fjørfe.