



VALG

INFORMACIJE

Srpski-Hrvatski-Bosanski | Serbisk-Kroatisk-Bosnisk

Izbori za Narodnu skupštinu 2017. godine

Važne informacije Vama koji ćete glasati



Dan izbora je 11. septembar. Ne zaboravite Vašu legitimaciju!

VALG direktoratet

Izbori za Narodnu skupštinu 2017. godine

Narodna skupština (Stortinget) je norveški parlament u kome se poslanici biraju na izborima. Svake četvrte godine biraju se 169 poslanika. Oni predstavljaju stanovništvo svih 19 srezova. Najvažniji zadaci Narodne skupštine su usvajanje zakona, utvrđivanje državnog budžeta i kontrolisanje rada Vlade.

Učestvujete i odlučite ko će Vas predstavljati u Narodnoj skupštini tokom sledeće četiri godine. **Iskoristite Vaše pravo glasa!**

U ovoj brošuri dobićete informacije o tome kako treba postupiti.

Dan izbora je ponedeljak, 11. septembar 2017. godine

Mnoge opštine takođe održavaju izbore u nedelju, 10. septembra. Opština obaveštava da li će se izbori vršiti tokom jednog ili dva dana.

Nemojte zaboraviti Vašu legitimaciju kada glasate!

Zakon o izborima zahteva da se glasač legitimiše, ukoliko nije lično poznat licu koje prima glasove. **Legitimacija** može, na primer, biti pasoš, vozačka dozvola ili bankovna kartica sa slikom, ali takođe možete koristiti i druge vrste legitimacija. Legitimacija mora da sadrži ime, datum rođenja i sliku birača.

Ukoliko boravite u nekoj instituciji kao što su negovalište za bolesne, bolnica ili zatvor, neko zaposlen pri toj instituciji može da potvrdi Vaš identitet.

Svakom biraču biće poslat birački karton

Na biračkom kartonu su navedene informacije o mestu i vremenu glasanja na dan izbora. Nije Vam potreban birački karton da bi ste glasali, ali ćete time uštedeti vremena. Birački karton *nije* legitimacija.

Ko može glasati?

Na izborima za Narodnu skupštinu mogu glasati samo norveški državljani koji su stariji od 18 godina. Dovoljno je da birač puni 18 godina tokom izborne godine. Birač mora da je registrovan, ili bio registrovan kao stalno nastanjen u Norveškoj.

Kada i gde možete glasati?

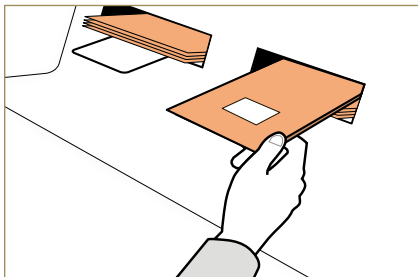
Na dan izbora morate glasati u opštini u kojoj ste imali prebivalište na dan 30. jun 2017. godine. Možete da glasate u bilo kom izbornom lokalnu u opštini. Pogledajte ilustracije na sledećoj stranici koje pokazuju kako treba da glasate na dan izbora.

Glasanje unapred možete da izvršite u bilo kojoj opštini od 1. jula do 8. septembra.


Ukoliko glasate u nekoj opštini koja je izvan sreza u kojem ste nastanjeni, dobićete samo jedan glasački listić koji sadrži imena registrovanih političkih partija, a ne imena kandidata. U tom slučaju morate sami da štiklirate odn. napišete ime partije odn. grupe za koju želite da glasate. Možete takođe sami da nabavite glasački listić iz Vašeg sreza i da ga koristite ukoliko želite da izvršite izmene.

Ukoliko ste bolesni ili nepokretni, možete da zamolite Vašu opštinu da glasate unapred u Vašem domu. Opština će Vas obavestiti kada i gde možete da glasate.

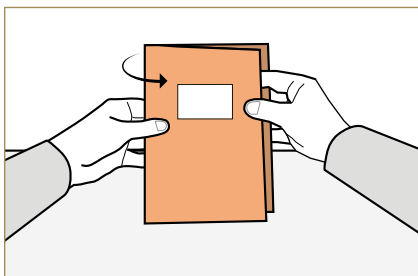
Kako glasati na dan izbora?



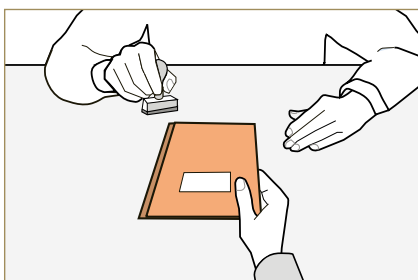
1) Ponesite željeni glasački listić.




2) Izvršite eventualne izmene na glasačkim listićima (videti uputstvo na sledećoj stranici).



3) Savijte svaki glasački listić tako da će ime partije biti sa unutrašnje strane, a polje za pečat sa spoljne, kako niko ne bi video za koga ste glasali. Ne treba da stavljate glasačke listiće u kovertu ili omot.



4) Obratite se izbornom službeniku da bi stavio pečat sa spoljne strane glasačkih listića. Oba glasačka listića moraju imati pečat da bi bila valjana!



5) Glasački listić sa pečatima stavite u glasačku kutiju.

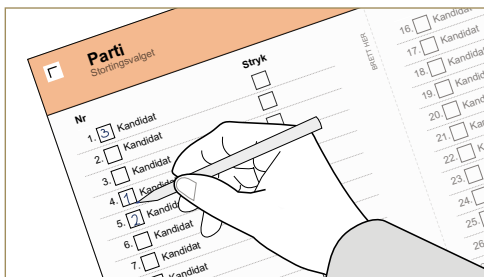
Kako vršiti izmene na glasačkom listiću?

Vi sami odlučujete da li ćete menjati nešto na glasačkom listiću. Ukoliko ne izvršite nikakve izmene, glasaćete za kandidate prema redosledu koji je naveden na glasačkom listiću.

Kako bi izmene koje izvršite na glasačkom listiću bile od značaja prilikom brojanja glasova, mora više od polovine birača sreza da izvrši promene kod istog imena kandidata koji su toj partiji odn. grupi dali svoj glas.

Uputstvo za vršenje izmena je takođe navedeno na glasačkom listiću.

Ovako možete izvršiti izmene na glasačkom listiću:



Promena redosleda kandidata
Stavite (nov) broj u rubrici **levo** od imena kandidata kako bi ste obeležili željeni redosled kandidata.



Prekrižite kandidate
Stavite znak (krstić ili štiklirajte) rubriku **desno** od imena kandidata koje želite da izbrišite.

Ko će biti izabran?

Svaki srez dobija određen broj predstavnika u Narodnoj skupštini. Prilikom brojanja glasova mesta se raspodeljuju između partija odn. grupa u srezu. Potom se vidi koji će kandidati dobiti mesto. Kada srez to učini, sreski izborni rezultati se šalju Državnoj izbornoj komisiji koja izračunava koji će kandidati dobiti mandate za izjednačavanje (utjevningmandater). U svakom srezu se bira jedan mandat za izjednačavanje. Ukupno se 169 poslanika biraju za Narodnu skupštinu.

Vise informacija možete dobiti preko www.valg.no

Štampano 2017. godine od strane norveške Uprave za izbore
Publikacija je takođe prevedena na ninoršk, sami i na deset stranih jezika.

Pogledajte **www.valg.no**