



Ringvirkninger av landbruksbasert næring i distriktene

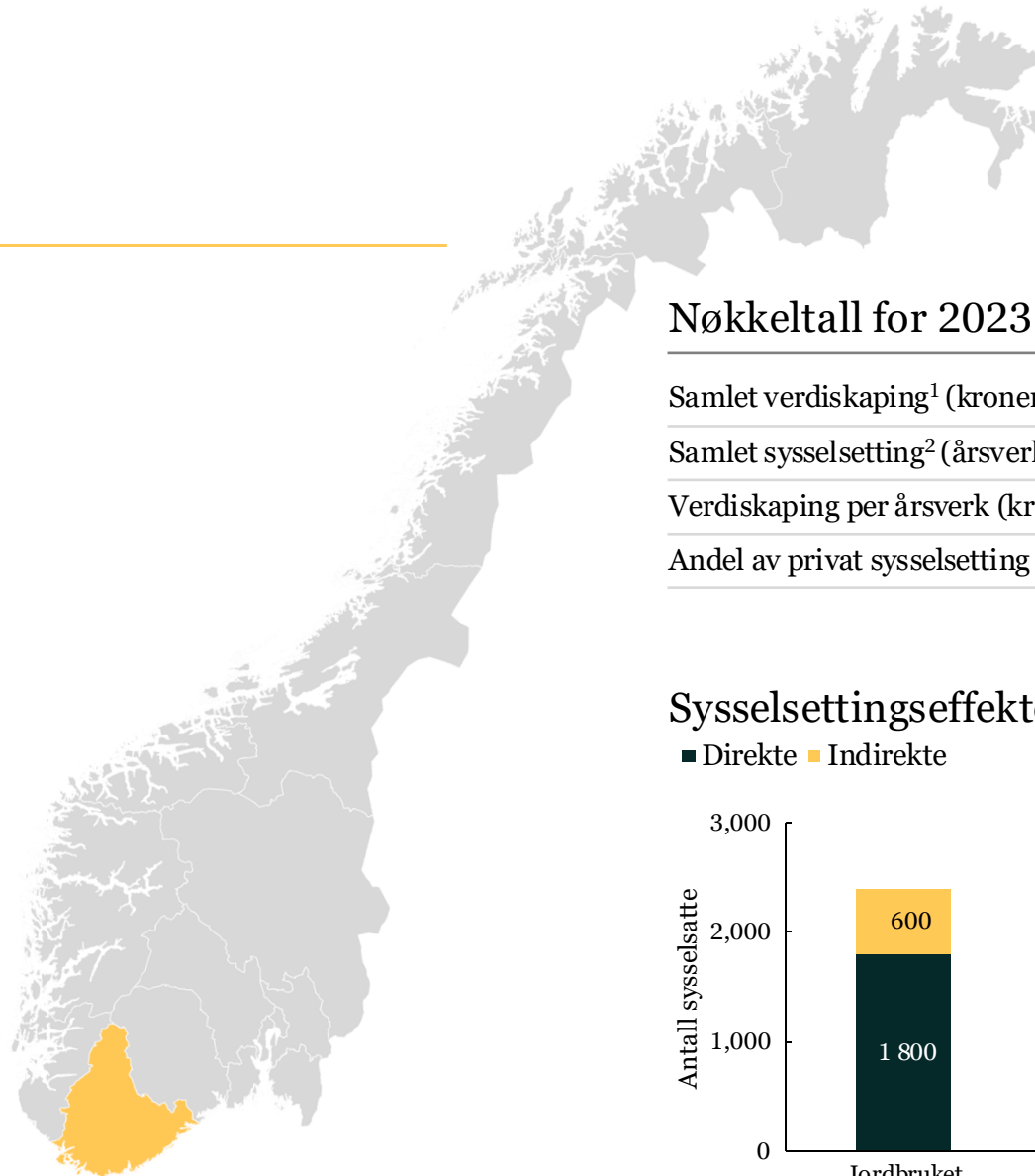
Fylkesvedlegg

Av Einar Stoltenberg Wahl, Emira Sopi, Sebastian Winther-Larsen, Anel Finci, Christian Anton
Smedshaug, Leo Grünfeld og Jonas Erraia.

Vedlegg til Menon-publikasjon Nr. 77

2025

Agder

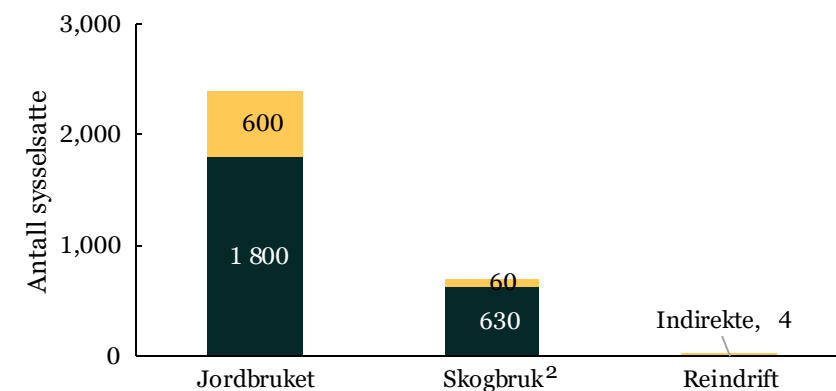


Nøkkeltall for 2023

Samlet verdiskaping ¹ (kroner)	1,2 milliarder
Samlet sysselsetting ² (årsverk)	2 500
Verdiskaping per årsverk (kroner)	480 000
Andel av privat sysselsetting	3 %

Sysselsettingseffekter

■ Direkte ■ Indirekte



Agder

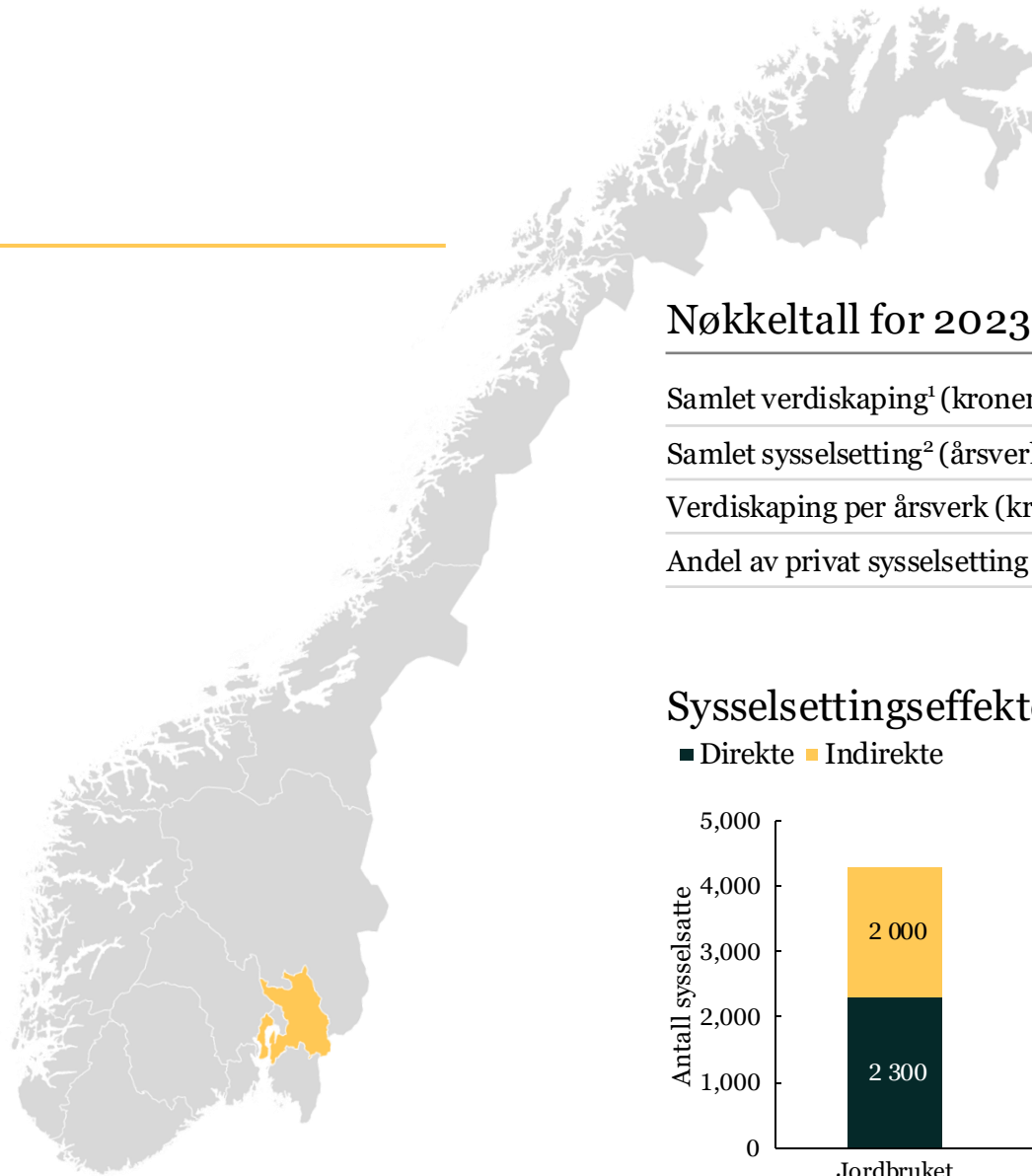
Verdiskaping i nedstrømsnæringer



Største landbrukskommuner i 2023

Kommune	Verdiskaping (millioner kroner)	Syssetning (årsverk) ¹	Syssetningsintensitet ²
Lindesnes	150	255	4%
Grimstad	145	265	4%
Farsund	100	165	6%
Lyngdal	100	170	5%
Kristiansand	100	320	1%

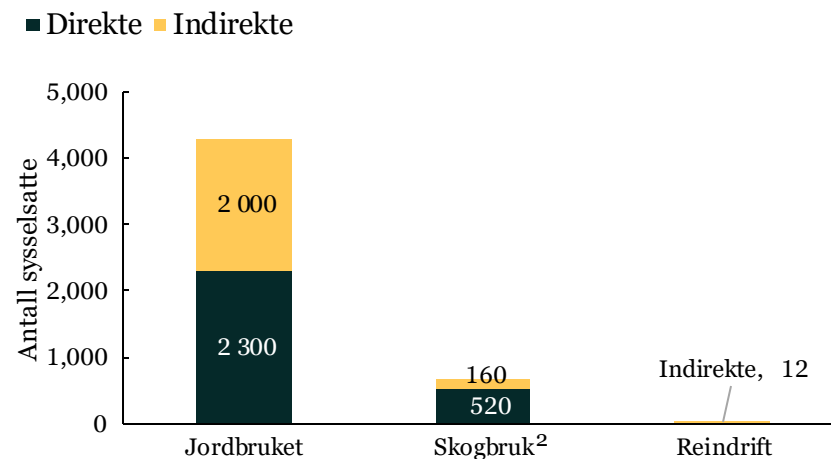
Akershus



Nøkkeltall for 2023

Samlet verdiskaping ¹ (kroner)	1,4 milliarder
Samlet sysselsetting ² (årsverk)	2 800
Verdiskaping per årsverk (kroner)	500 000
Andel av privat sysselsetting	1 %

Sysselsettingseffekter



Akershus

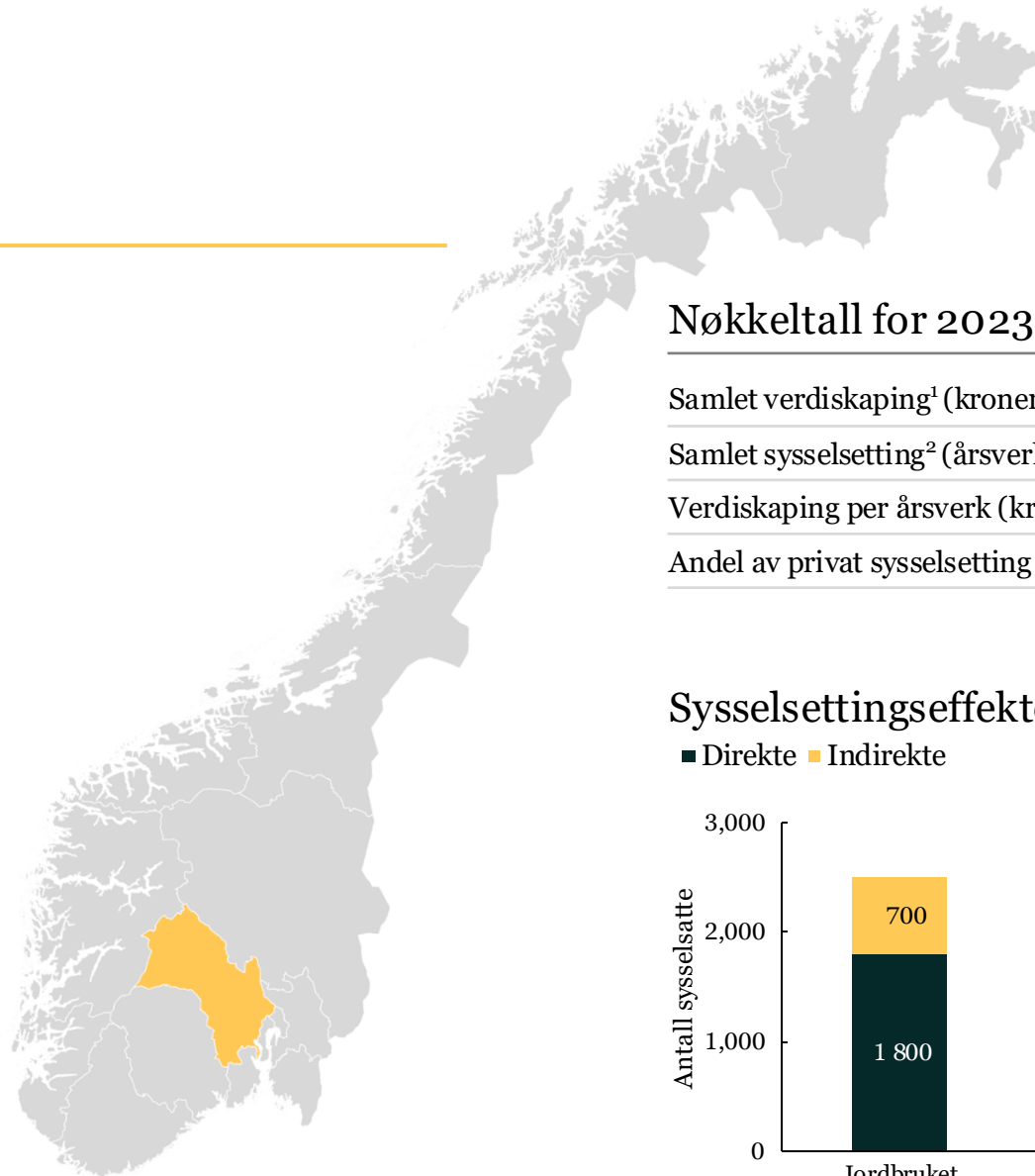
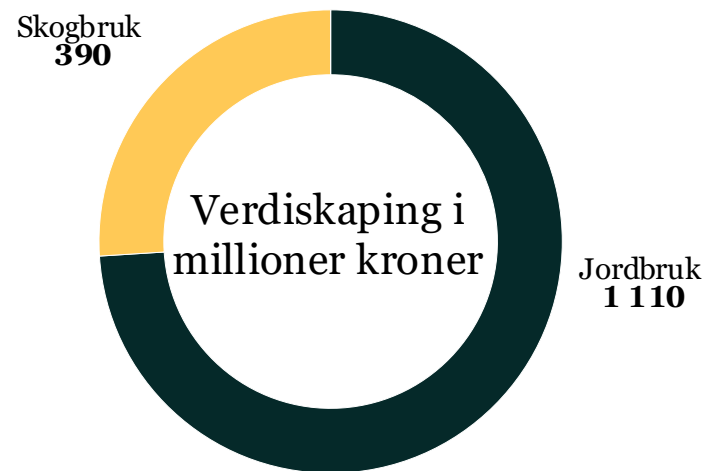
Verdiskaping i nedstrømsnæringer



Største landbrukskommuner i 2023

Kommune	Verdiskaping (millioner kroner)	Syssetning (årsverk) ¹	Syssetnings- intensitet ²
Nes	180	280	7%
Aurskog-Høland	165	230	6%
Ullensaker	135	185	1%
Lillestrøm	130	325	1%
Eidsvoll	120	180	4%

Buskerud

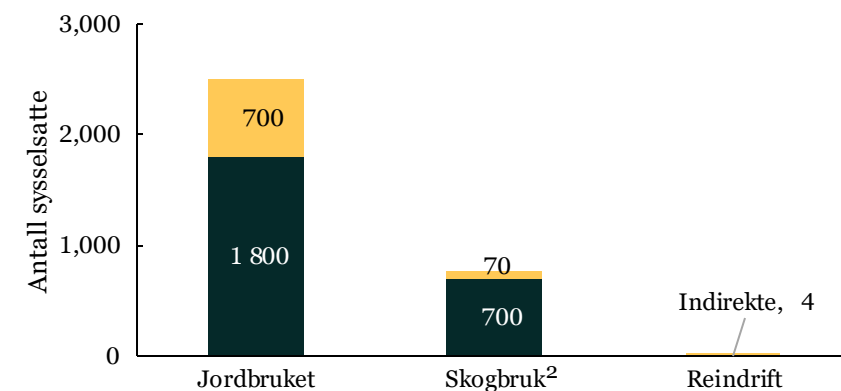


Nøkkeltall for 2023

Samlet verdiskaping ¹ (kroner)	1,5 milliarder
Samlet sysselsetting ² (årsverk)	2 500
Verdiskaping per årsverk (kroner)	610 000
Andel av privat sysselsetting	3 %

Sysselsettingseffekter

■ Direkte ■ Indirekte



Buskerud

Verdiskaping i nedstrømsnæringer



Største landbrukskommuner i 2023

Kommune	Verdiskaping (millioner kroner)	Syssetting (årsverk) ¹	Syssettingsintensitet ²
Lier	345	280	2%
Ringerike	190	350	4%
Modum	100	190	5%
Kongsberg	90	205	2%
Øvre Eiker	90	205	4%

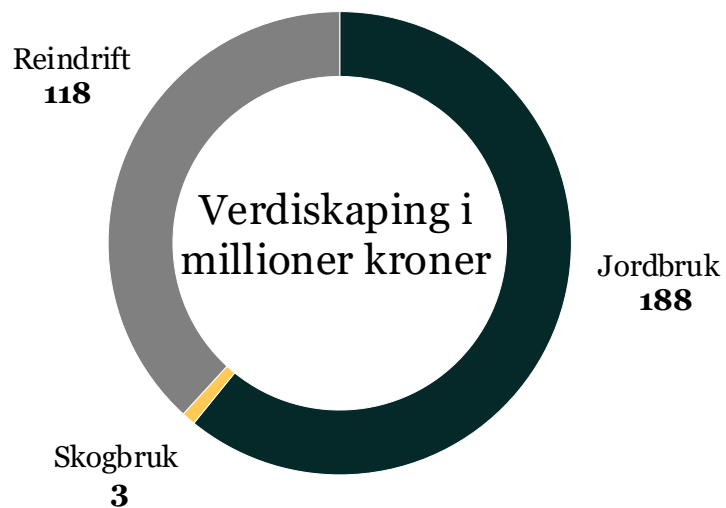
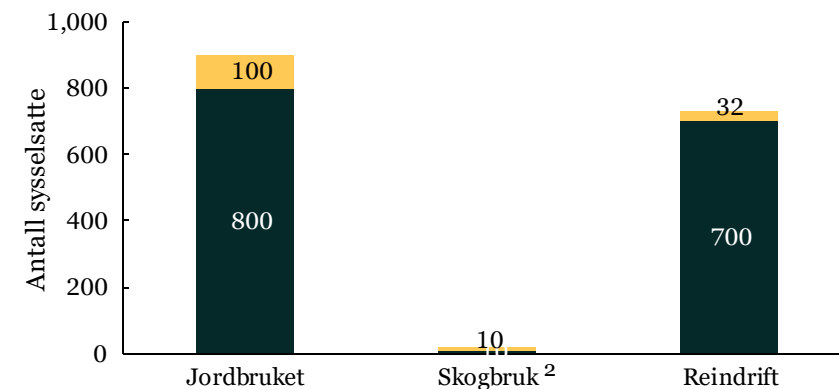
Finnmark

Nøkkeltall for 2023

Samlet verdiskaping ¹ (kroner)	310 millioner
Samlet sysselsetting ² (årsverk)	1 500
Verdiskaping per årsverk (kroner)	210 000
Andel av privat sysselsetting	8 %

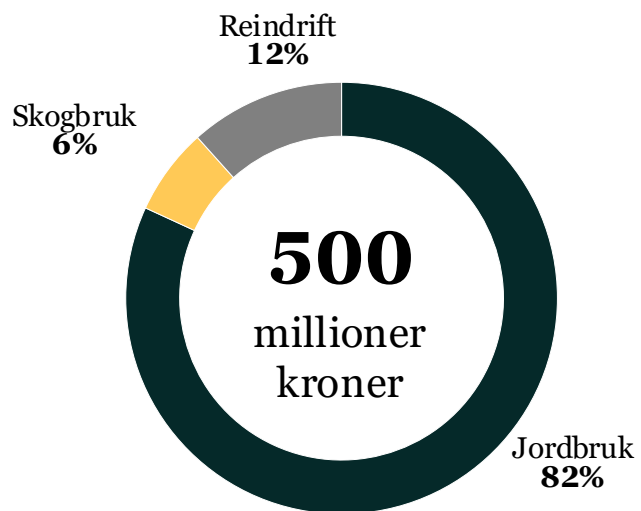
Sysselsettingseffekter

■ Direkte ■ Indirekte



Finnmark

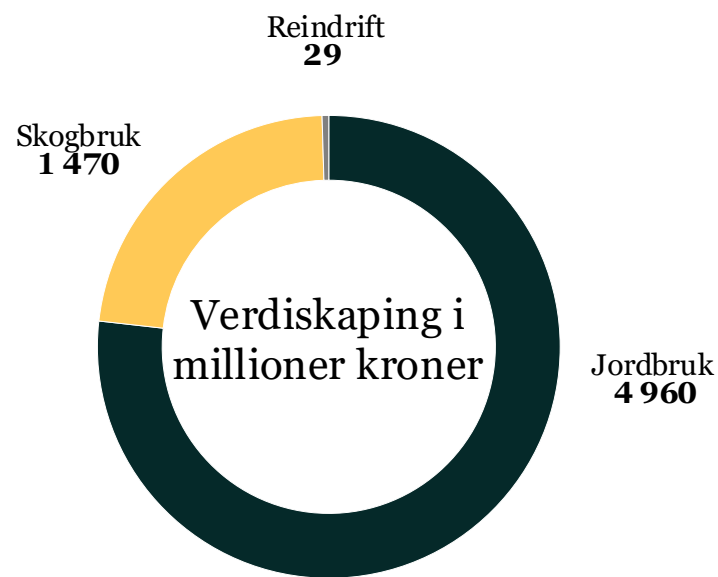
Verdiskaping i nedstrømsnæringer



Største landbrukskommuner i 2023

Kommune	Verdiskaping (millioner kroner)	Syssetning (årsverk) ¹	Syssetningsintensitet ²
Alta	70	165	2%
Tana	60	135	19%
Kautokeino	60	620	90%
Karasjok	30	265	46%
Sør-Varanger	30	90	3%

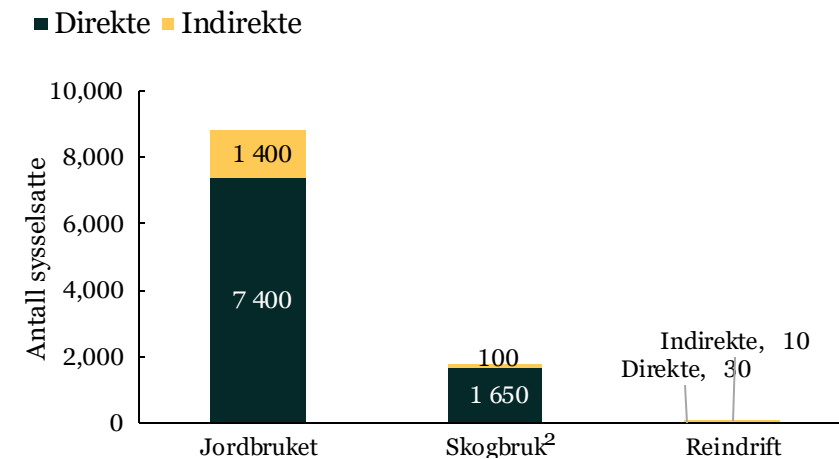
Innlandet



Nøkkeltall for 2023

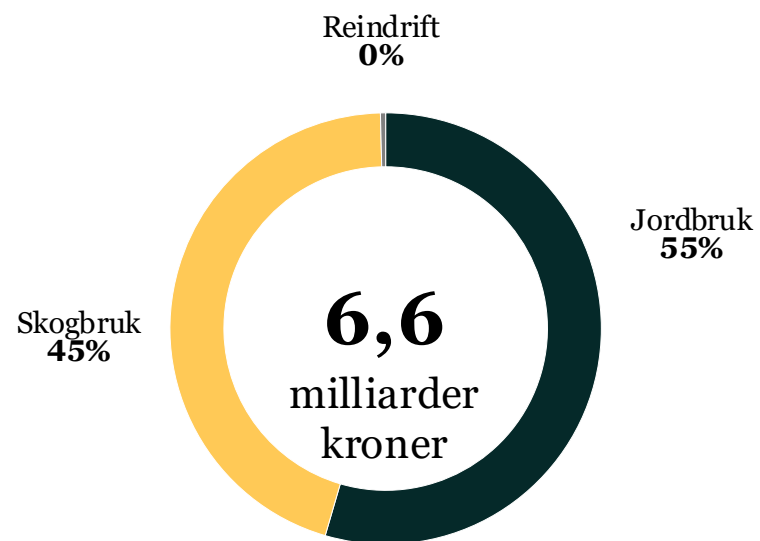
Samlet verdiskaping ¹ (kroner)	6,5 milliarder
Samlet sysselsetting ² (årsverk)	9 100
Verdiskaping per årsverk (kroner)	710 000
Andel av privat sysselsetting	9 %

Sysselsettingseffekter



Innlandet

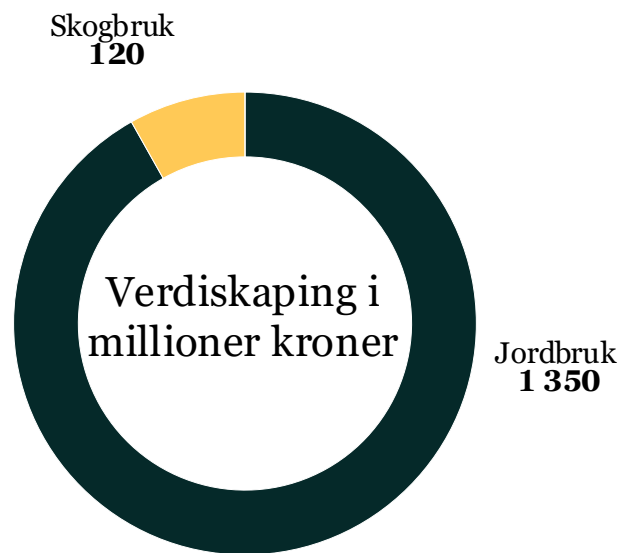
Verdiskaping i nedstrømsnæringer



Største landbrukskommuner i 2023

Kommune	Verdiskaping (millioner kroner)	Syssetning (årsverk) ¹	Syssetnings- intensitet ²
Ringsaker	670	790	7%
Østre Toten	440	440	13%
Stange	310	410	11%
Åsnes	305	350	21%
Grue	260	170	14%

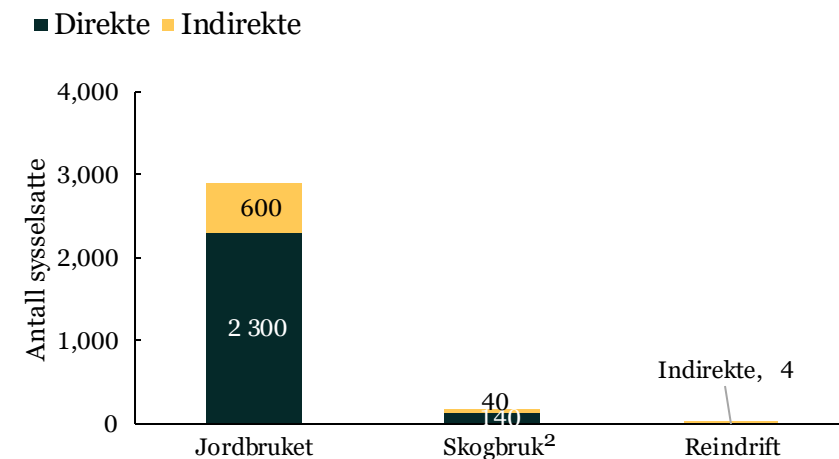
Møre og Romsdal



Nøkkeltall for 2023

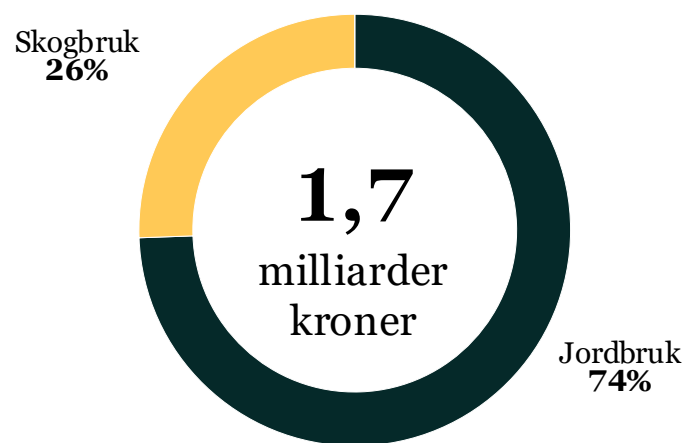
Samlet verdiskaping ¹ (kroner)	1,4 milliarder
Samlet sysselsetting ² (årsverk)	2 400
Verdiskaping per årsverk (kroner)	610 000
Andel av privat sysselsetting	3 %

Sysselsettingseffekter



Møre og Romsdal

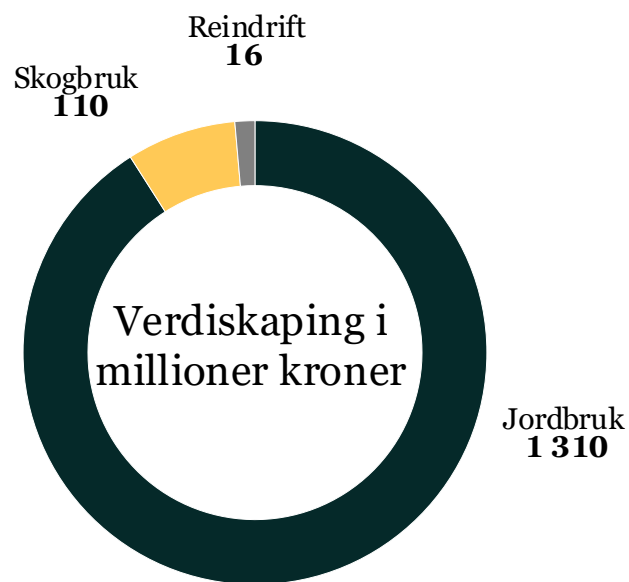
Verdiskaping i nedstrømsnæringer



Største landbrukskommuner i 2023

Kommune	Verdiskaping (millioner kroner)	Syssetning (årsverk) ¹	Syssetnings- intensitet ²
Hustadvika	205	300	9%
Surnadal	125	190	11%
Volda	105	180	7%
Molde	95	185	2%
Rauma	85	150	6%

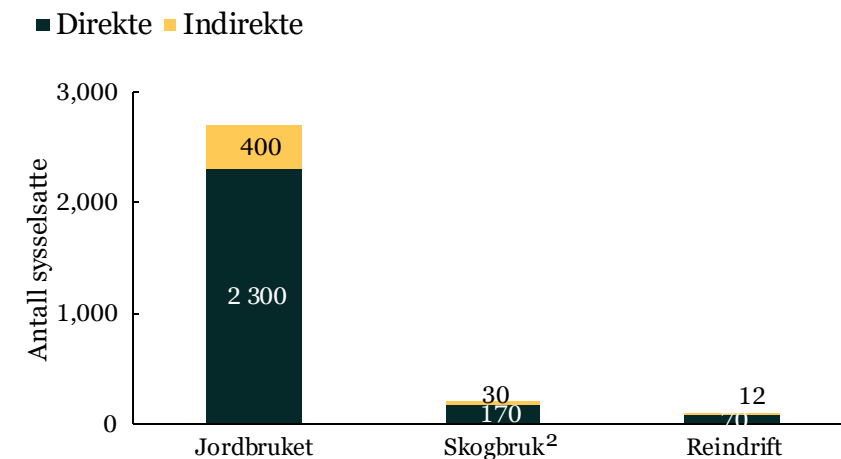
Nordland



Nøkkeltall for 2023

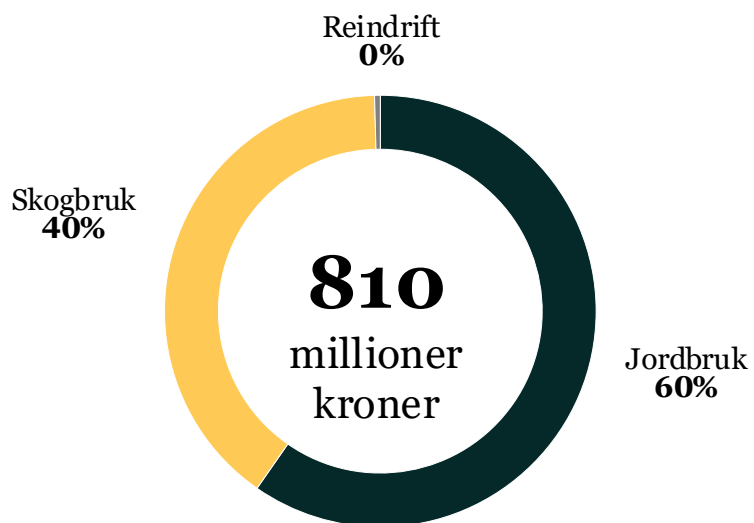
Samlet verdiskaping ¹ (kroner)	1,4 milliarder
Samlet sysselsetting ² (årsverk)	2 600
Verdiskaping per årsverk (kroner)	560 000
Andel av privat sysselsetting	4 %

Sysselsettingseffekter



Nordland

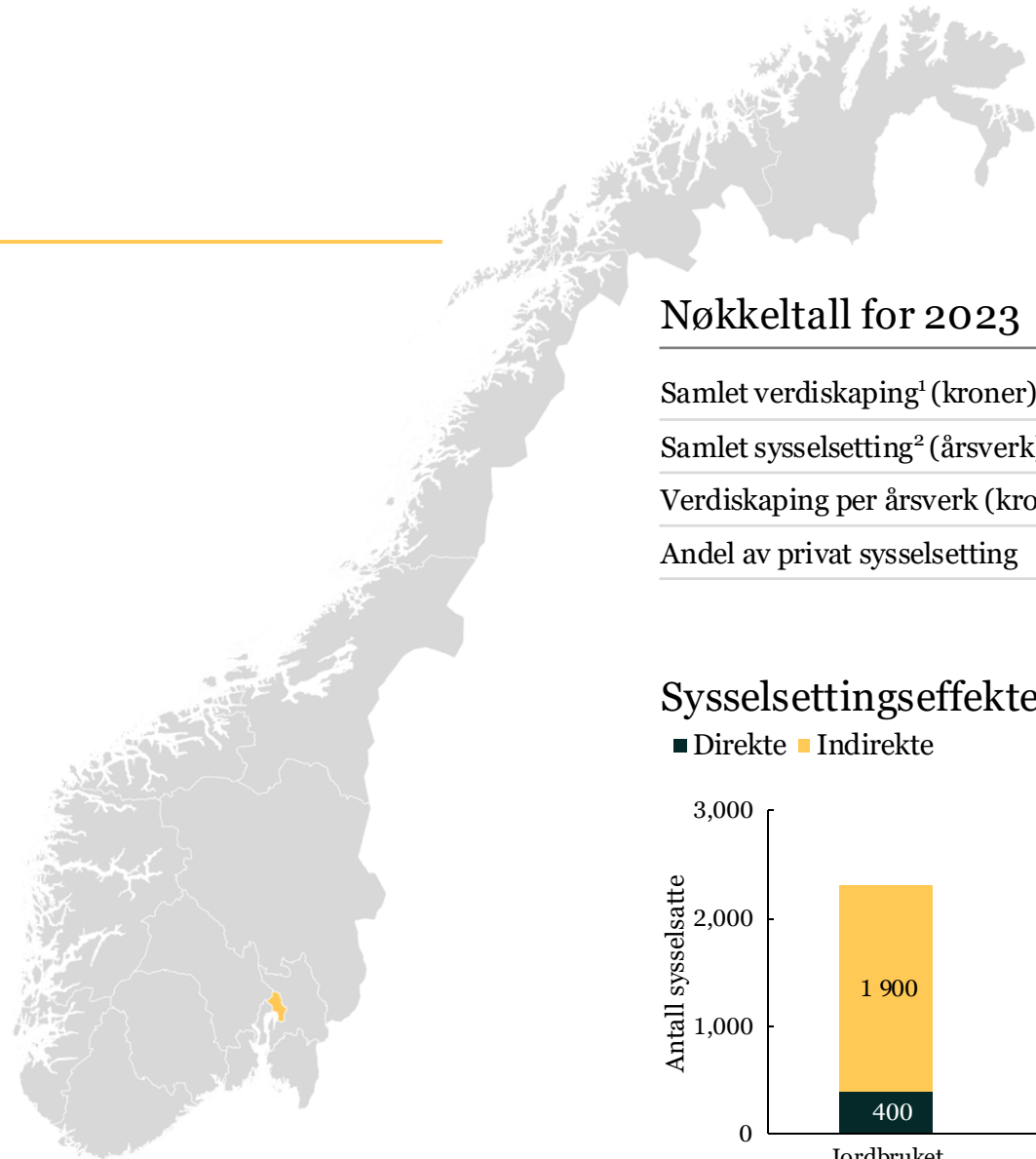
Verdiskaping i nedstrømsnæringer



Største landbrukskommuner i 2023

Kommune	Verdiskaping (millioner kroner)	Syssetning (årsverk) ¹	Syssetnings- intensitet ²
Sømna	115	120	24%
Hemnes	80	115	15%
Brønnøy	80	130	6%
Leirfjord	85	85	28%
Vefsn	70	150	4%

Oslo

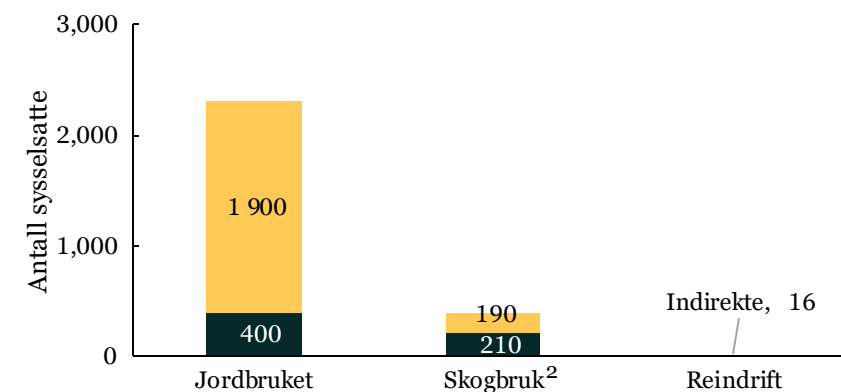


Nøkkeltall for 2023

Samlet verdiskaping ¹ (kroner)	23 millioner
Samlet sysselsetting ² (årsverk)	600
Verdiskaping per årsverk (kroner)	40 000
Andel av privat sysselsetting	0 %

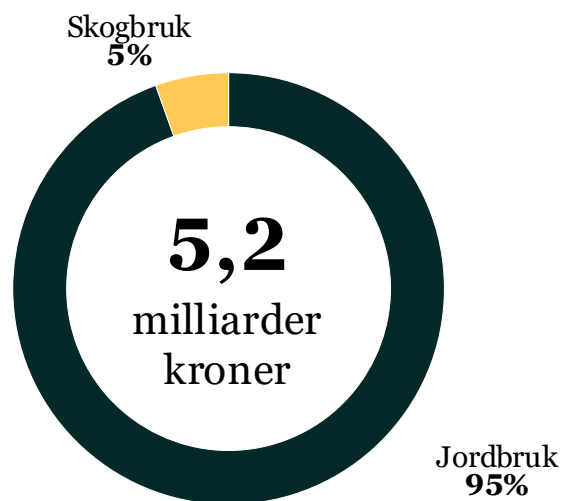
Sysselsettingseffekter

■ Direkte ■ Indirekte



Oslo

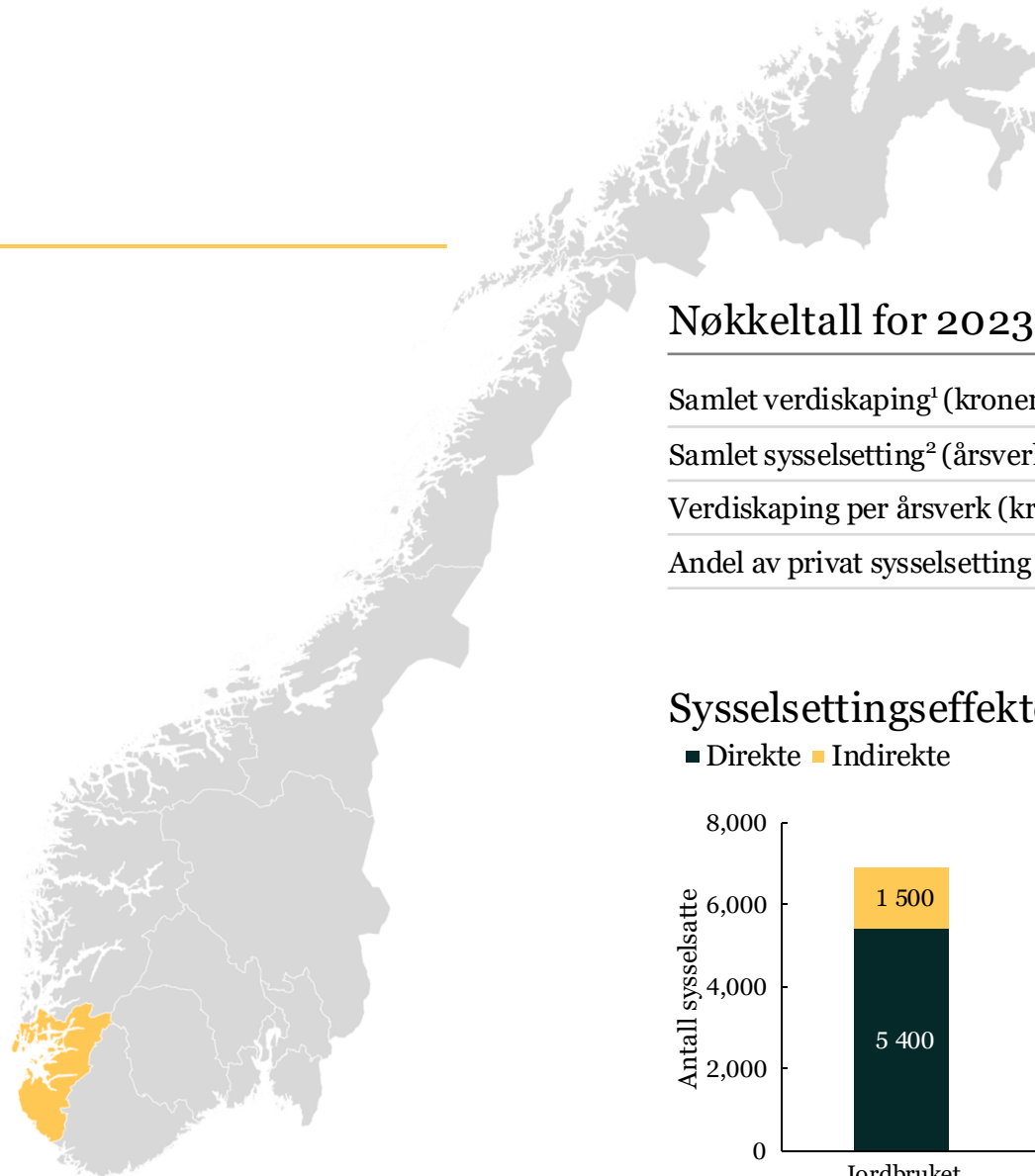
Verdiskaping i nedstrømsnæringer



Største landbrukskommuner i 2023

Kommune	Verdiskaping (millioner kroner)	Sysselsetting (årsverk) ¹	Sysselsettings- intensitet ²
Oslo	23	580	0,2%

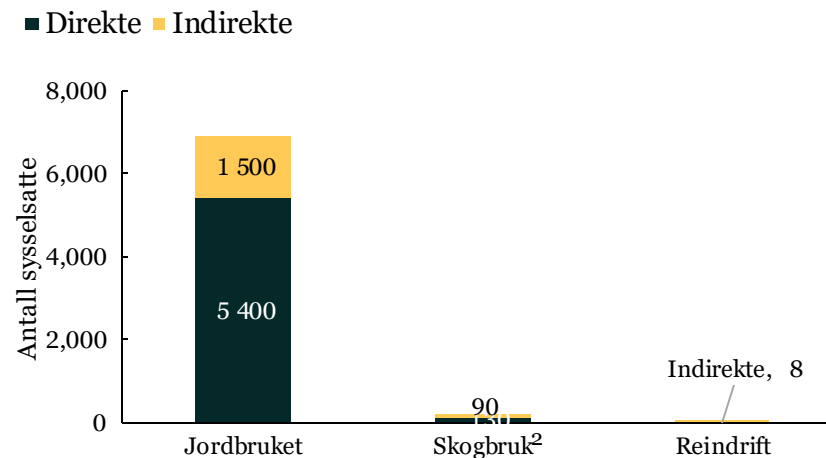
Rogaland



Nøkkeltall for 2023

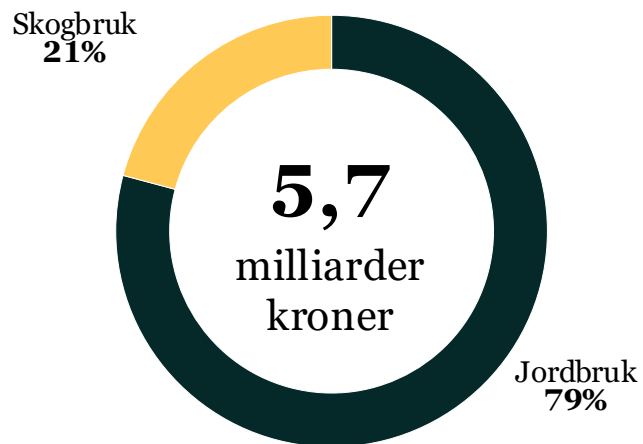
Samlet verdiskaping ¹ (kroner)	4,6 milliarder
Samlet sysselsetting ² (årsverk)	5 500
Verdiskaping per årsverk (kroner)	840 000
Andel av privat sysselsetting	3 %

Sysselsettingseffekter



Rogaland

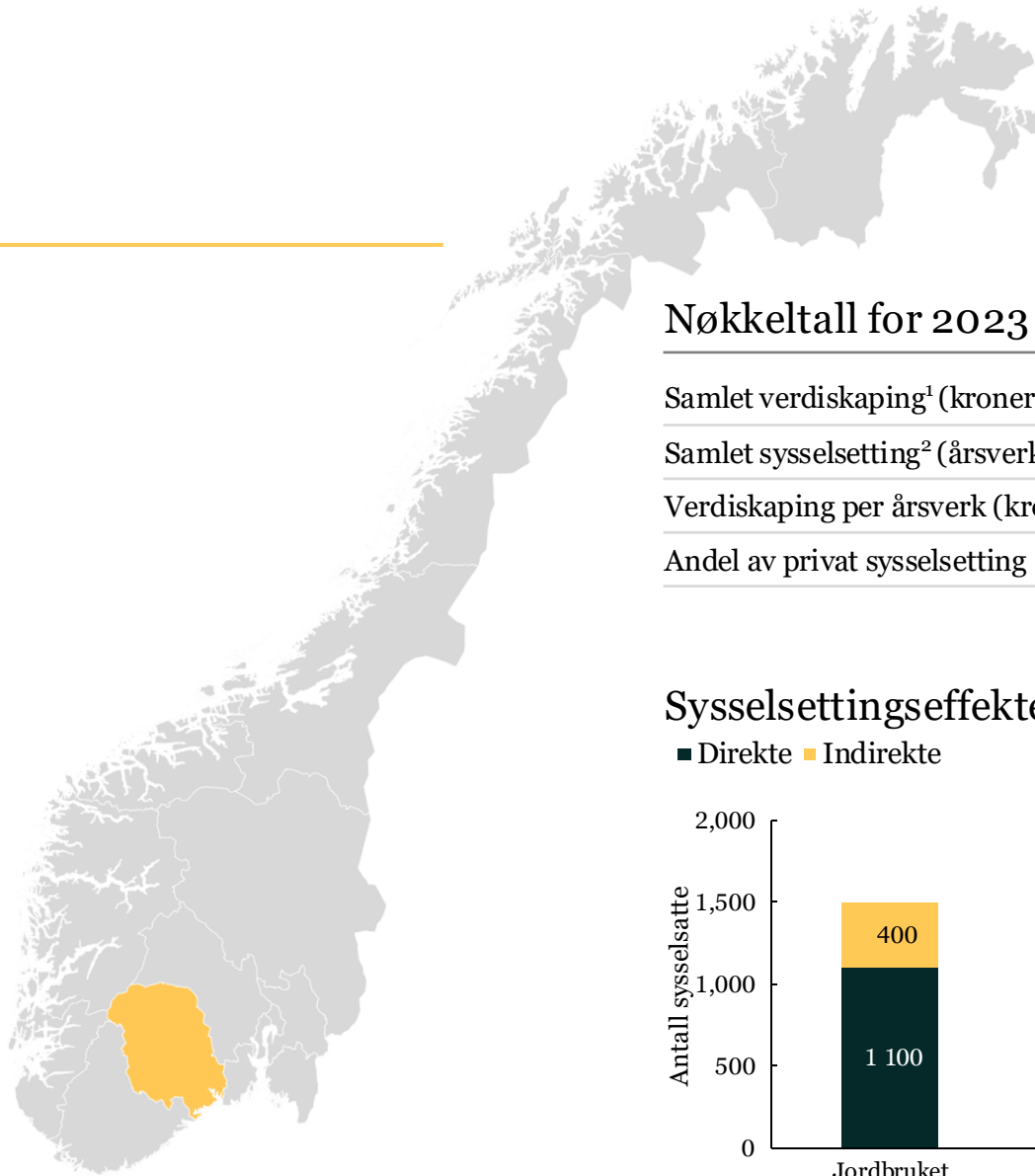
Verdiskaping i nedstrømsnæringer



Største landbrukskommuner i 2023

Kommune	Verdiskaping (millioner kroner)	Sysselsetting (årsverk) ¹	Sysselsettings- intensitet ²
Hå	825	875	14%
Klepp	665	600	8%
Stavanger	540	590	1%
Time	360	490	8%
Sandnes	360	510	2%

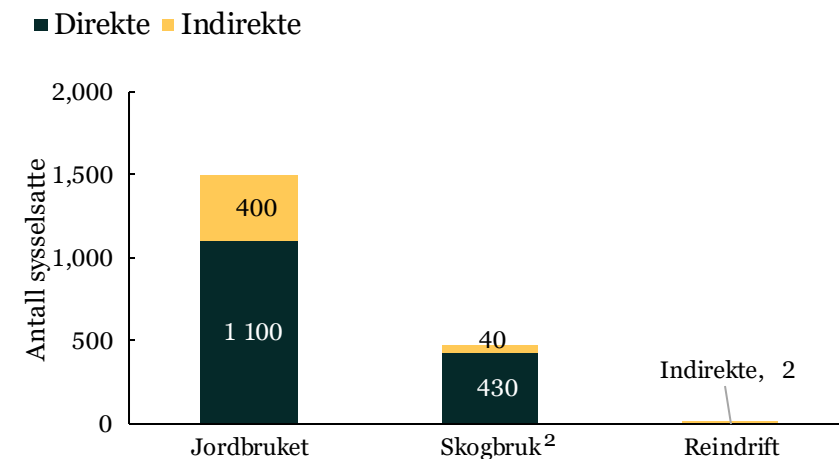
Telemark



Nøkkeltall for 2023

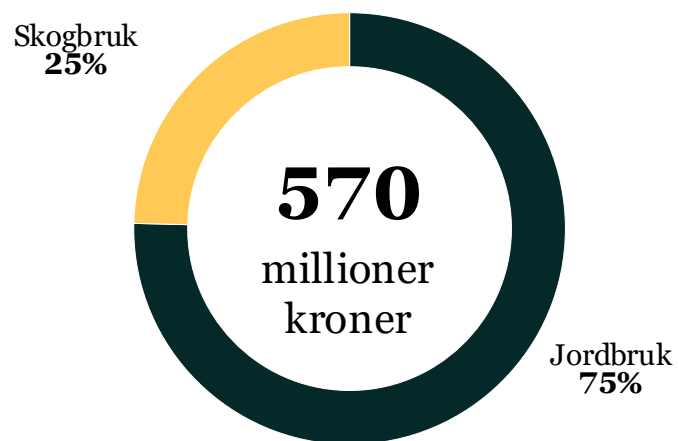
Samlet verdiskaping ¹ (kroner)	785 millioner
Samlet sysselsetting ² (årsverk)	1 600
Verdiskaping per årsverk (kroner)	500 000
Andel av privat sysselsetting	3 %

Sysselsettingseffekter



Telemark

Verdiskaping i nedstrømsnæringer



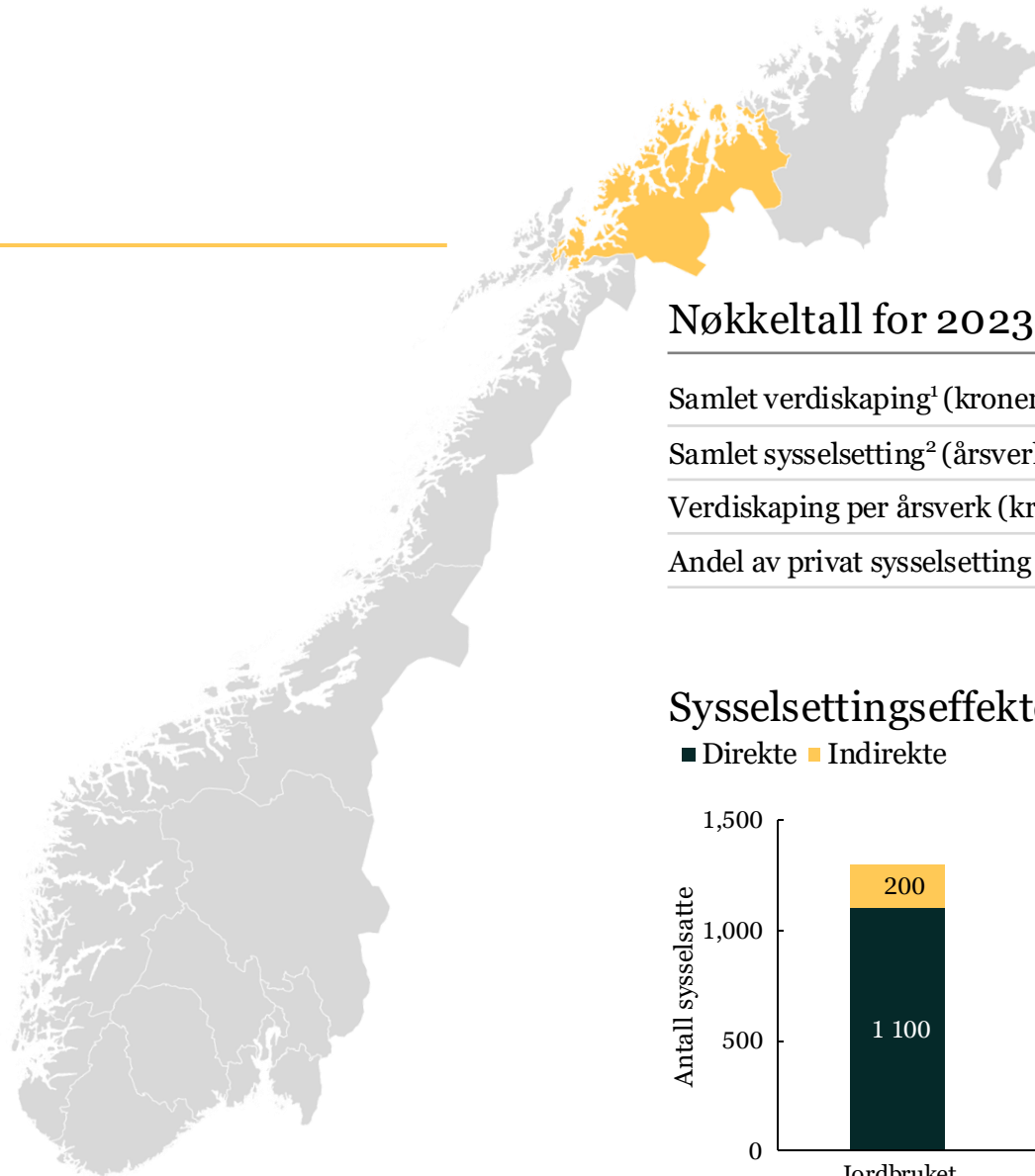
Største landbrukskommuner i 2023

Kommune	Verdiskaping (millioner kroner)	Syssetning (årsverk) ¹	Syssetnings- intensitet ²
Midt-Telemark	180	210	7%
Skien	115	250	2%
Notodden	65	100	3%
Drangedal	60	105	16%
Nome	60	110	9%

Troms



Jordbruk
480

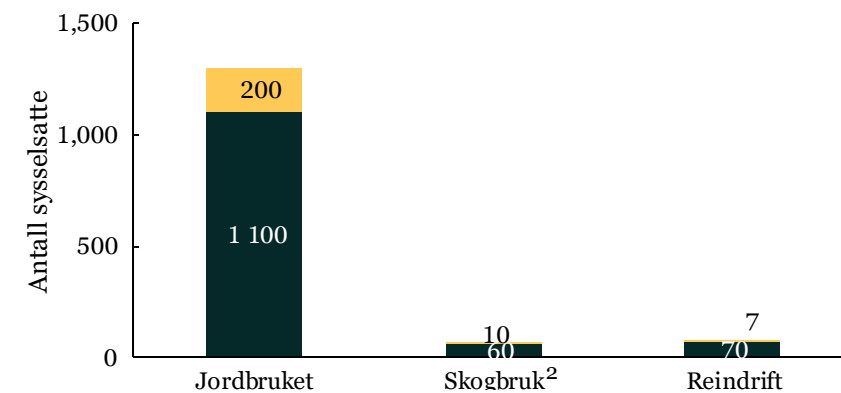


Nøkkeltall for 2023

Samlet verdiskaping ¹ (kroner)	520 millioner
Samlet sysselsetting ² (årsverk)	1 300
Verdiskaping per årsverk (kroner)	410 000
Andel av privat sysselsetting	3 %

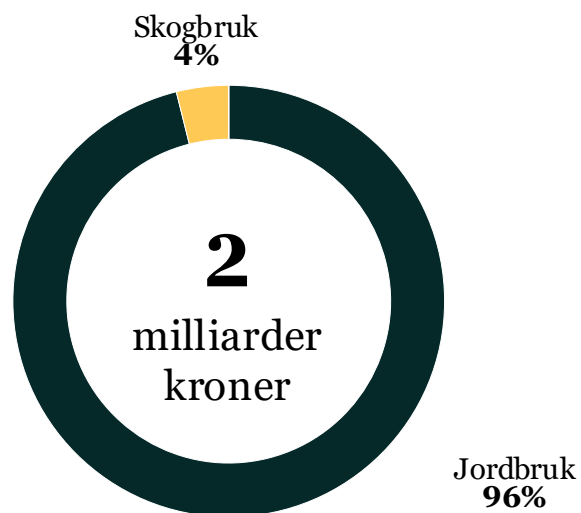
Sysselsettingseffekter

■ Direkte ■ Indirekte



Troms

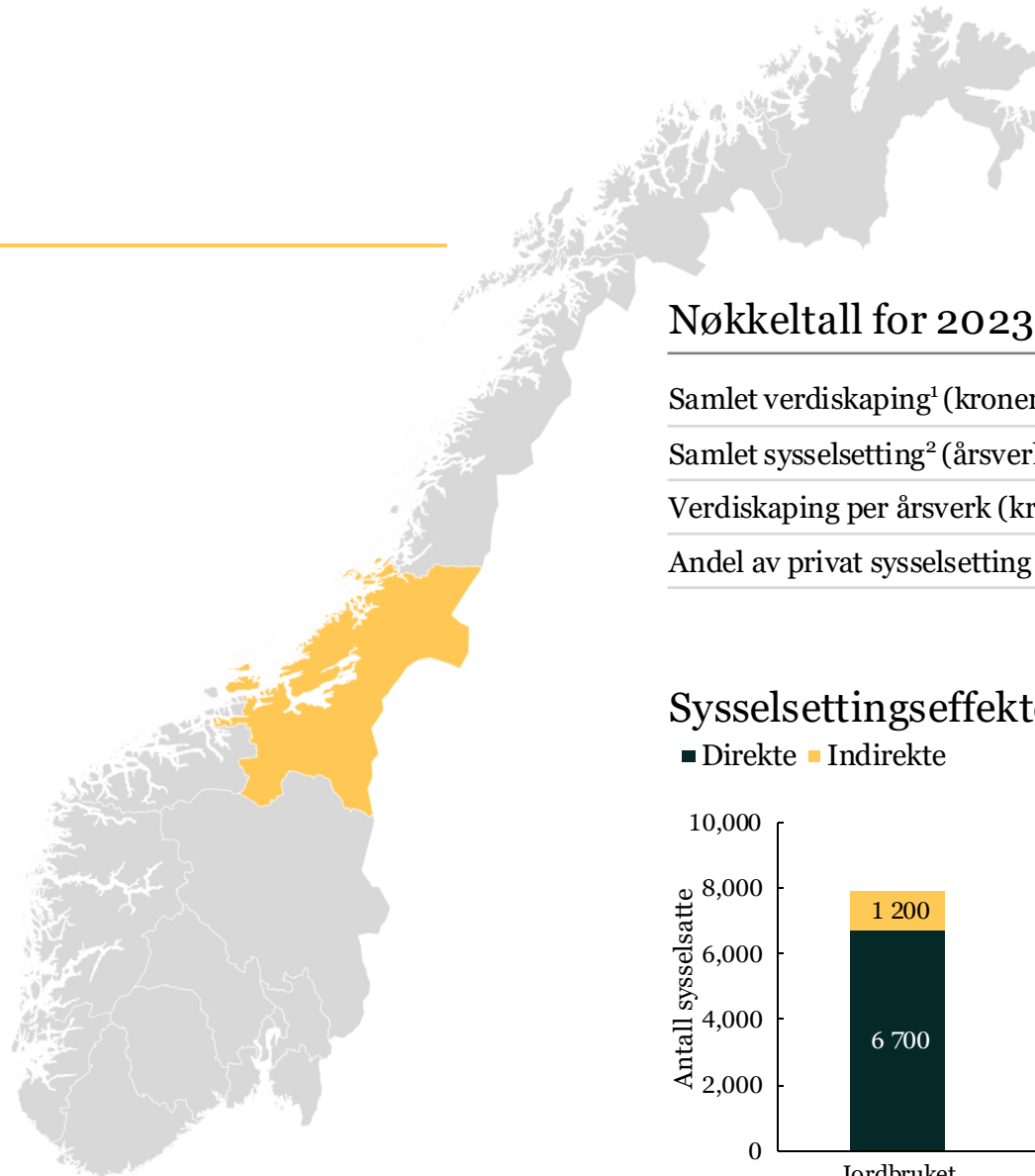
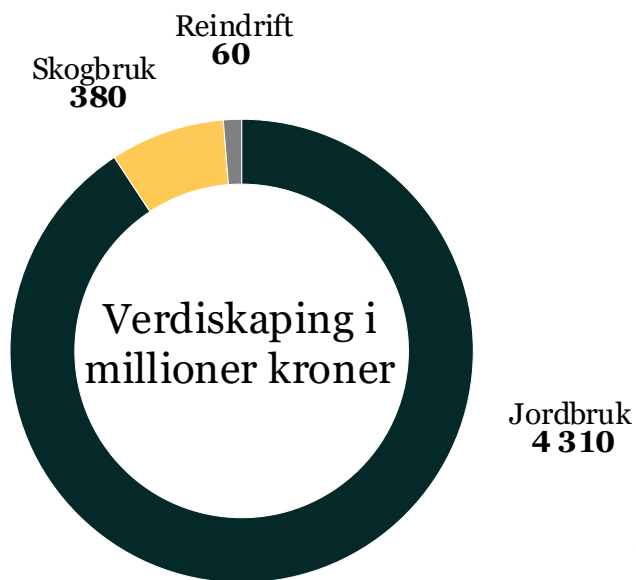
Verdiskaping i nedstrømsnæringer



Største landbrukskommuner i 2023

Kommune	Verdiskaping (millioner kroner)	Syssetling (årsverk) ¹	Syssetlings- intensitet ²
Balsfjord	80	180	13%
Målselv	75	130	9%
Kvæfjord	55	60	17%
Harstad	50	115	2%
Tromsø	40	155	1%

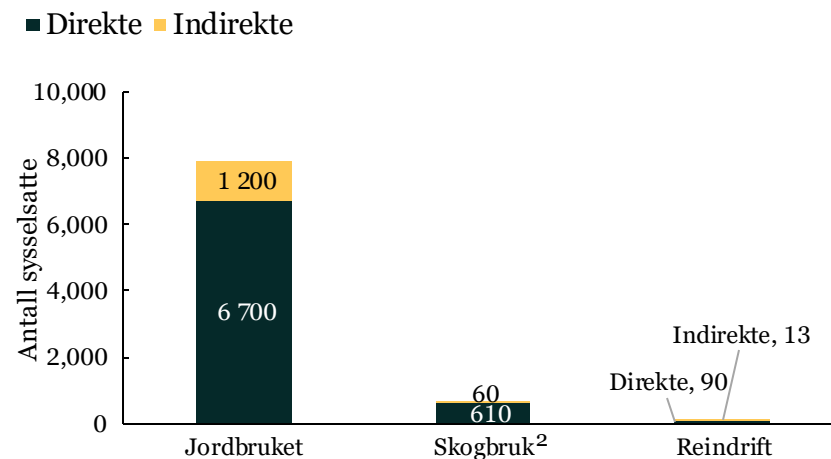
Trøndelag



Nøkkeltall for 2023

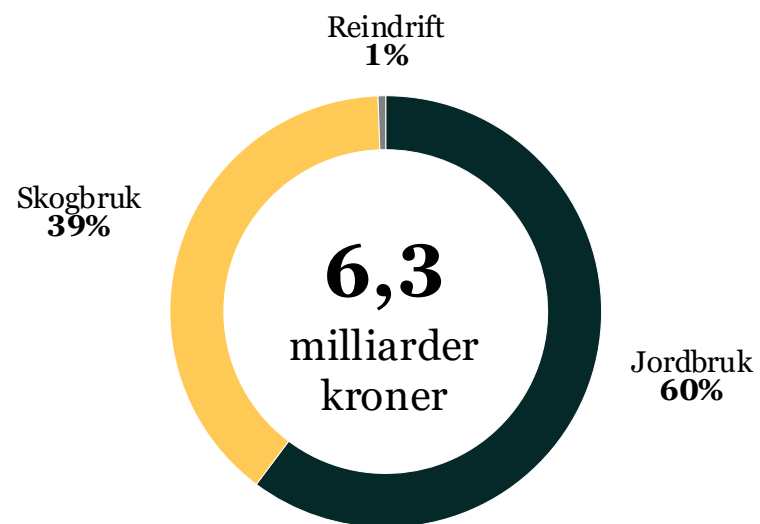
Samlet verdiskaping ¹ (kroner)	4,7 milliarder
Samlet sysselsetting ² (årsverk)	7 300
Verdiskaping per årsverk (kroner)	650 000
Andel av privat sysselsetting	5 %

Sysselsettingseffekter



Trøndelag

Verdiskaping i nedstrømsnæringer



Største landbrukskommuner i 2023

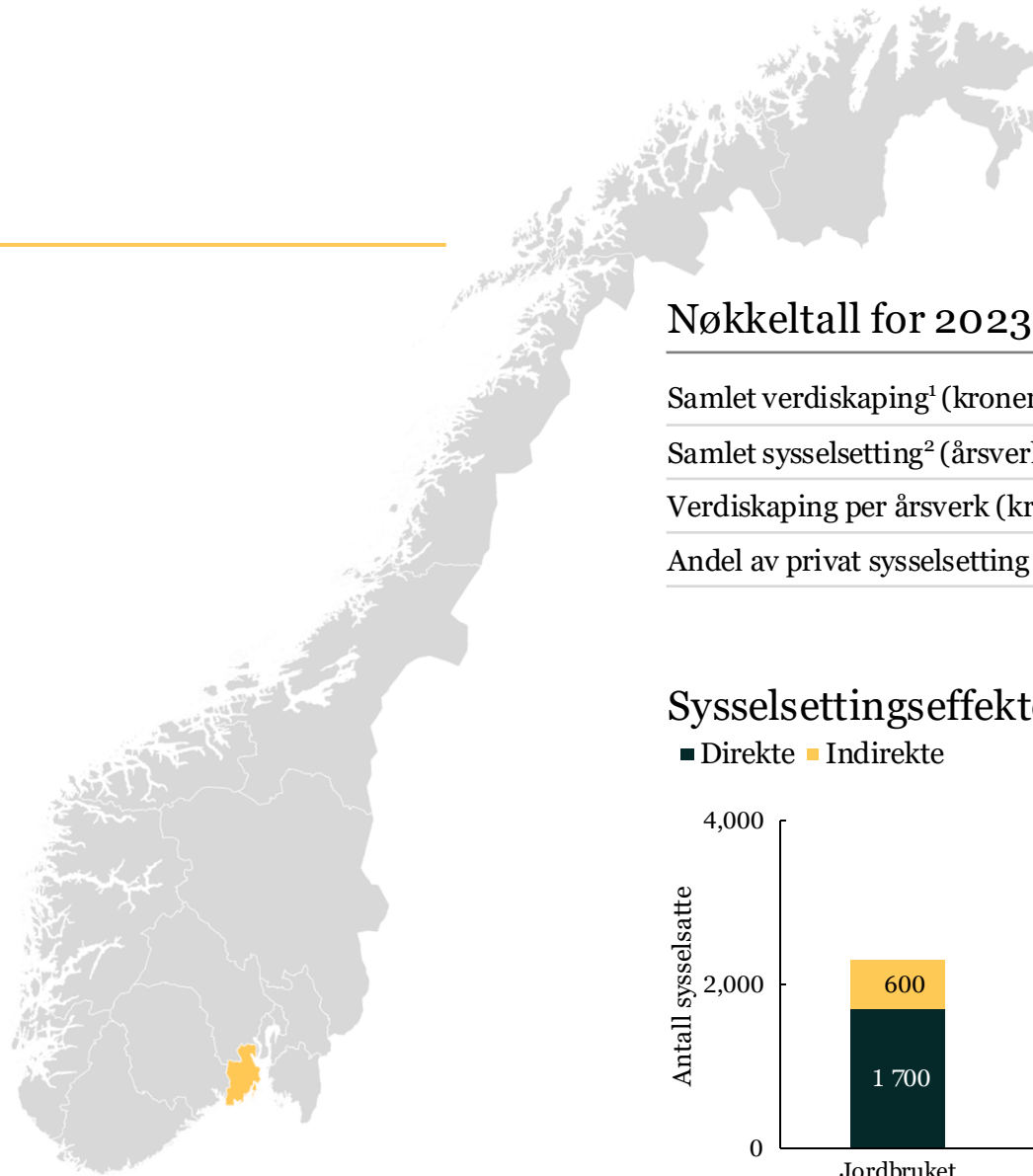
Kommune	Verdiskaping (millioner kroner)	Syssetning (årsverk) ¹	Syssetnings- intensitet ²
Steinkjer	545	670	11%
Levanger	465	535	11%
Orkland	280	470	8%
Verdal	250	390	8%
Frosta	235	200	32%

Vestfold

Skogbruk
120



Jordbruk
1 050

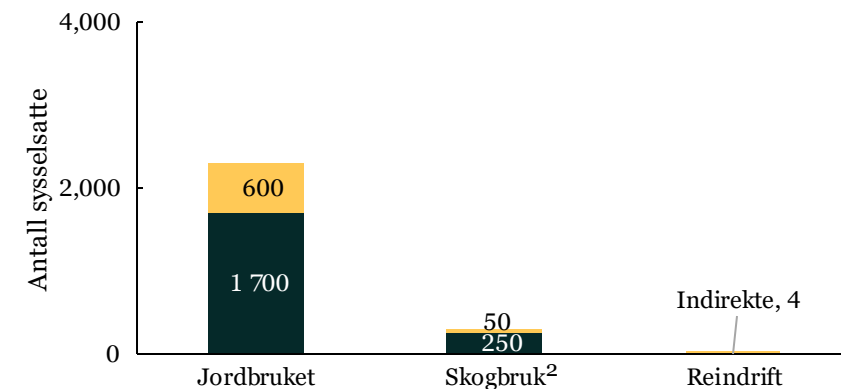


Nøkkeltall for 2023

Samlet verdiskaping ¹ (kroner)	1,1 milliarder
Samlet sysselsetting ² (årsverk)	1 900
Verdiskaping per årsverk (kroner)	600 000
Andel av privat sysselsetting	3 %

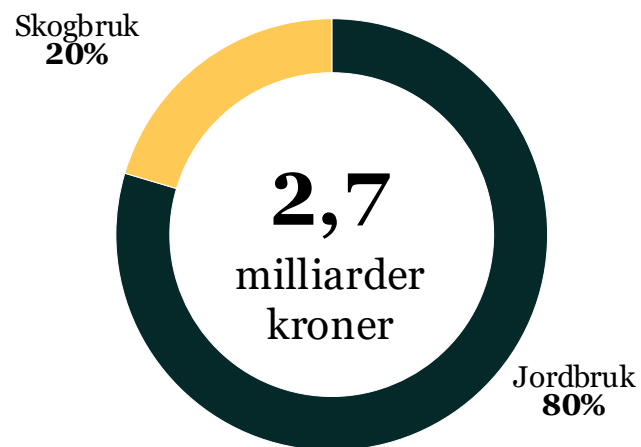
Sysselsettingseffekter

■ Direkte ■ Indirekte



Vestfold

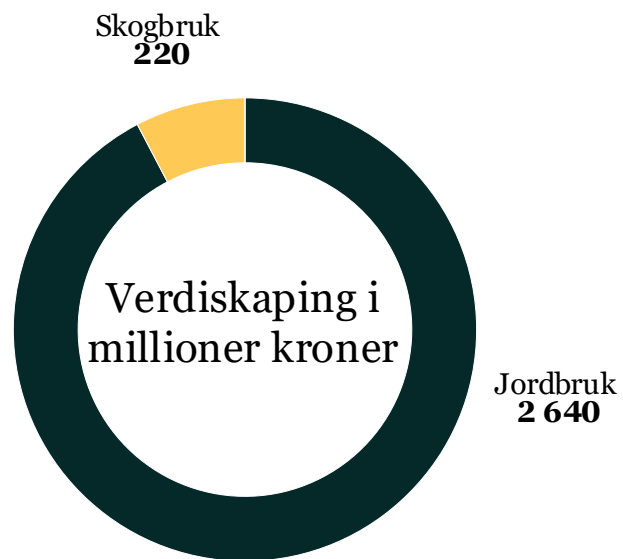
Verdiskaping i nedstrømsnæringer



Største landbrukskommuner i 2023

Kommune	Verdiskaping (millioner kroner)	Syssetning (årsverk) ¹	Syssetnings- intensitet ²
Larvik	320	470	3%
Tønsberg	240	480	2%
Sandefjord	210	530	2%
Færder	170	95	2%
Holmestrand	160	270	4%

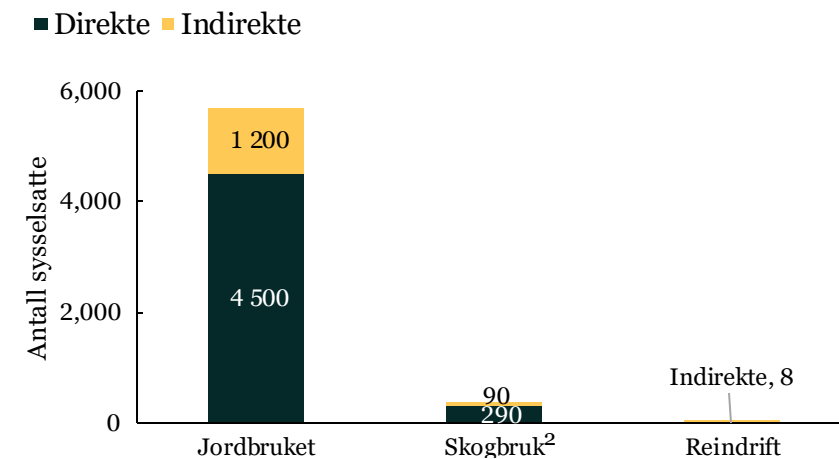
Vestland



Nøkkeltall for 2023

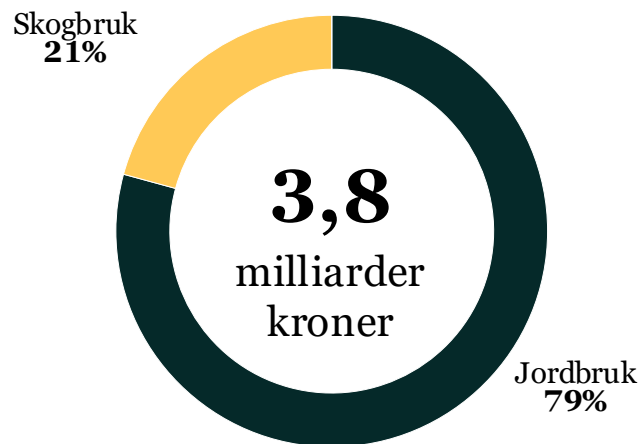
Samlet verdiskaping ¹ (kroner)	2,8 milliarder
Samlet sysselsetting ² (årsverk)	4 800
Verdiskaping per årsverk (kroner)	600 000
Andel av privat sysselsetting	2 %

Sysselsettingseffekter



Vestland

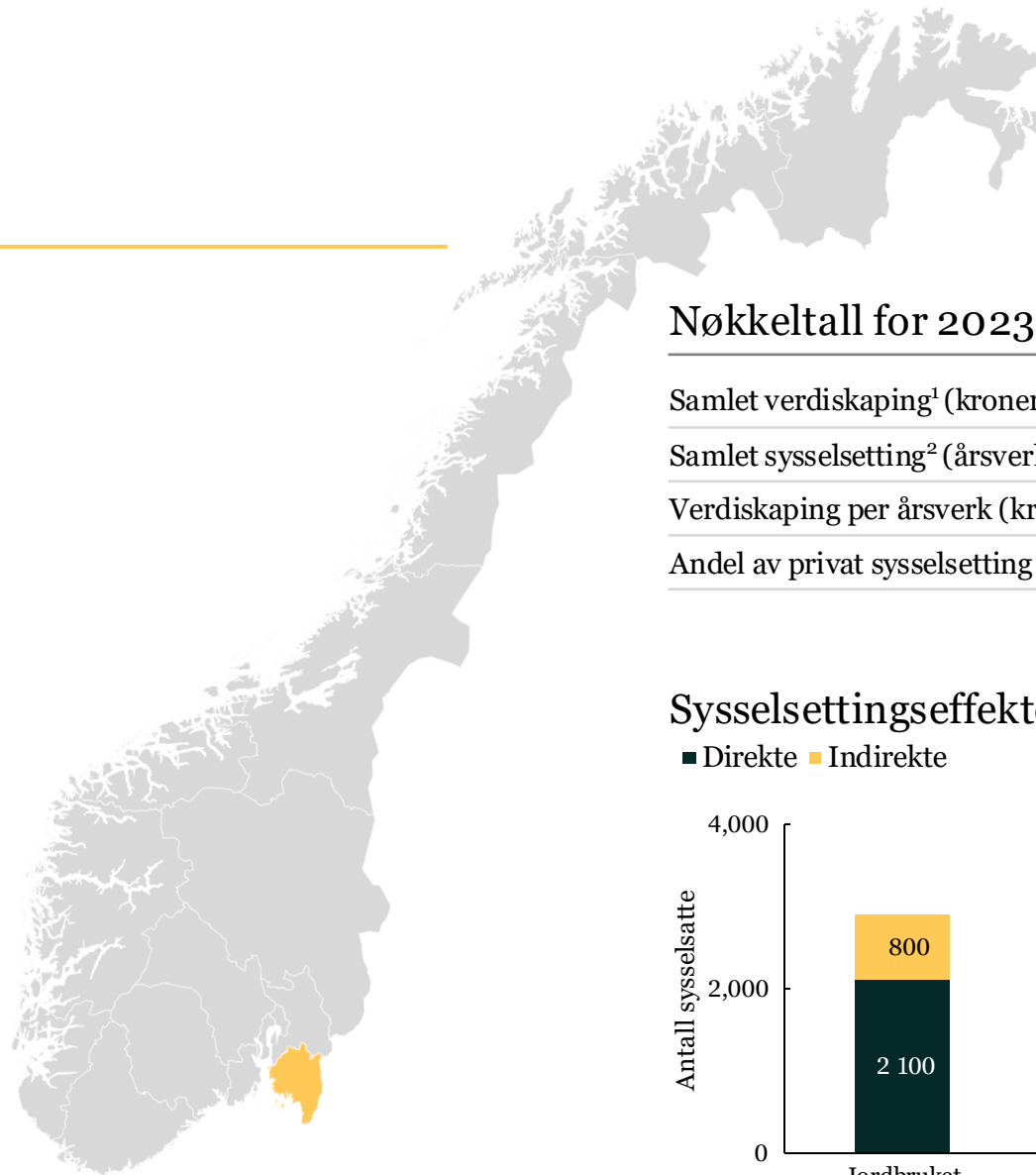
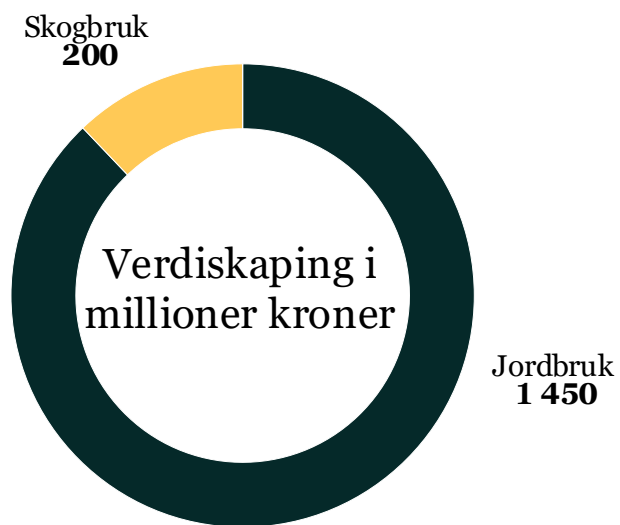
Verdiskaping i nedstrømsnæringer



Største landbrukskommuner i 2023

Kommune	Verdiskaping (millioner kroner)	Syssetning (årsverk) ¹	Syssetnings- intensitet ²
Sunnfjord	305	485	7%
Ullensvang	240	200	6%
Voss	215	370	8%
Gloppen	170	215	13%
Alver	160	300	5%

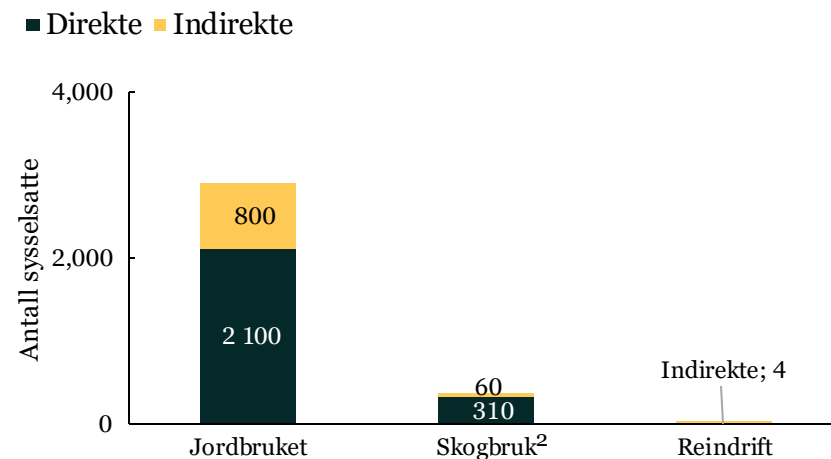
Østfold



Nøkkeltall for 2023

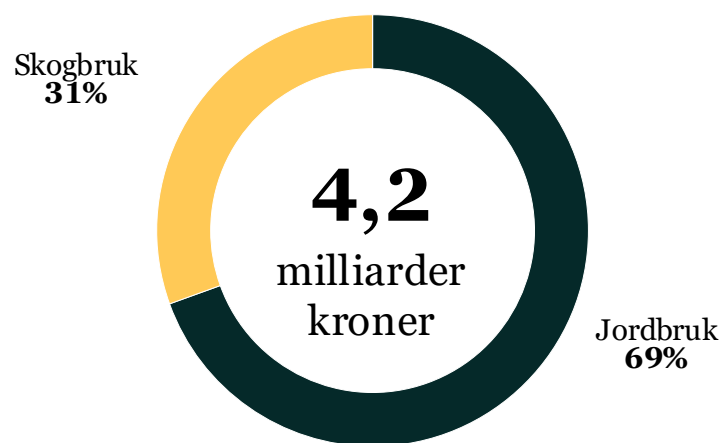
Samlet verdiskaping ¹ (kroner)	1,6 milliarder
Samlet sysselsetting ² (årsverk)	2 400
Verdiskaping per årsverk (kroner)	680 000
Andel av privat sysselsetting	3 %

Sysselsettingseffekter



Østfold

Verdiskaping i nedstrømsnæringer



Største landbrukskommuner i 2023

Kommune	Verdiskaping (millioner kroner)	Sysselsetting (årsverk) ¹	Sysselsettings- intensitet ²
Indre Østfold	445	660	6%
Rakkestad	245	270	12%
Moss	190	230	2%
Sarpsborg	170	315	2%
Marker	155	130	16%



Menon
Economics