

TABELL 3.13A GJENNOMSNITTLIG MÅNEDSFORTJENESTE ETTER UTDANNING OG ALDER HELTIDSTILSATTE MENN									
UTDANNING	TIL- SATTE	I ALT	18-24 ÅR	25-29 ÅR	30-34 ÅR	35-39 ÅR	40-49 ÅR	50-59 ÅR	60-64-ÅR
I alt	63 416	29 891	23 125	25 695	27 738	29 369	30 711	31 622	32 774
DR.GRAD REALFAG	168	38 871		26 618	33 112	36 094	39 075	41 112	45 095
DR. GRAD SAMF.FAG (HUMANIORA)	12	35 015			28 858	33 083	38 525	35 506	34 467
AKTUAREMBETSEKSAMEN	12	37 837			32 658	23 463	48 983	38 514	42 854
FARMASØYTISK EMBETSEKSAMEN	38	31 580	20 692	25 859	28 458	35 147	40 203	45 554	38 912
EMBETS-/MAGISTERGRADSEKSAMEN IHUMANISTISKE OG ESTETISKE FAG	1 361	33 423		25 289	27 208	29 621	33 118	35 835	37 167
HOVEDFAGSKANDIDAT, HUMANISTISKE OG ESTETISKE FAG	8	27 137		27 242	23 864	30 342			
MASTERGRAD, HUMANISTISKE OG ESTETISKE FAG, 2-ÅRIG	2	25 825			24 733		26 917		
JURIDISK EMBETSEKSAMEN	2 436	33 372		25 855	28 989	32 183	36 551	39 137	39 174
EMBETS-/MAGISTERGRADSEKSAMEN I INFORMATIKK/DATABEHANDLING	91	29 010	25 575	26 122	27 396	33 273	32 252	31 890	35 196
EMBETSEKSAMEN I MEDIEVITENSKAP EMBETS-/MAGISTERGRADSEKSAMEN I MATEMATISK NATURVITENSKAPELIGE FAG	15	30 560		25 296	32 108	29 112	31 863	37 158	46 558
MASTER INFORMASJONSSYSTEMER, 2-ÅRIG	2	45 200					43 508		46 891
MEDISINSK EMBETSEKSAMEN	449	39 383		25 166	28 984	32 069	40 203	42 930	44 211
MASTER OF PHILOSOPHY, MEDISINSKE FAG	2	35 075				23 592		46 558	
MASTER OF SCIENCE, MEDISINSKE FAG	3	27 467		24 733		32 092	25 575		
ODONTOLOGISK EMBETSEKSAMEN	59	35 978		27 937	28 629	29 606	33 379	39 273	40 516
EMBETS-/MAGISTERGRADSEKSAMEN I PEDAGOGIKK	202	33 948		25 539	27 706	29 941	33 429	34 654	36 235
HOVEDFAGSKANDIDAT, LÆRERUTDANNING OG PEDAGOGIKK	2	27 663		26 467	28 858				
MASTERGRAD, LÆRERUTDANNING OG PEDAGOGIKK, 2-ÅRIG	1	28 358						28 358	
EMBETS-/MAGISTERGRADSEKSAMEN IPSYKOLOGI	256	35 005		25 672	27 070	31 357	35 115	38 175	37 635
EMBETS-/MAGISTERGRADSEKSAMEN I STATSVITENSKAPELIGE FAG	260	30 655		25 044	27 651	29 628	35 695	38 401	35 952
MASTER OFFENTLIG ADMINISTRASJON, 2-ÅRIG	6	31 863		25 142		31 517	36 813	35 750	
EMBETS-/MAGISTERGRADSEKSAMEN I SAMFUNNSVITENSKAPELIGE FAG - MASTER SAMFUNNSPLANLEGGING, 2- ÅRIG	1 146	32 756		25 172	27 402	30 687	34 114	36 262	37 185
SOSIALØKONOMISK EMBETSEKSAMEN	520	35 520	24 733	24 811	29 669	33 078	36 084	39 790	38 840
EMBETS-/MAGISTERGRADSEKSAMEN I SOSIOLOGI	180	33 606		24 468	25 797	31 438	33 201	36 137	38 869
TEOLOGISK EMBETSEKSAMEN	1 137	31 833		27 078	28 199	29 116	31 063	32 706	34 043
LEKTORKOMPETANSE IKKE NEVNT ANNET STED	164	33 536		23 592	30 400	30 569	33 701	33 851	34 868
HAGEBRUKSKANDIDATEKSAMEN	17	34 086		26 496			32 793	34 235	36 496
JORDSKIFTEKANDIDATEKSAMEN	187	34 639		28 696	30 960	31 506	36 508	34 839	35 166

TABELL 3.13A GJENNOMSNITTLIG MÅNEDSFORTJENESTE ETTER UTDANNING OG ALDER HELTIDSTILSATTE MENN									
UTDANNING	TIL- SATTE	I ALT	18-24 ÅR	25-29 ÅR	30-34 ÅR	35-39 ÅR	40-49 ÅR	50-59 ÅR	60-64-ÅR
I alt	63 416	29 891	23 125	25 695	27 738	29 369	30 711	31 622	32 774
LANDSKAPSARKITEKTEKSAMEN(TIDLIGERE HAGEARKITEKTEKSAMEN)	13	32 679		27 383		30 438	32 173	37 022	29 488
MEIERIINGENIØR-/NÆRINGSMIDDELKANDIDATEKSAMEN	16	31 328		26 039	27 553	30 983	36 496	34 780	31 296
SIVILAGRONOMEKSAMEN	462	32 986		25 883	29 832	31 003	33 526	34 032	33 483
SKOGBRUKSKANDIDATEKSAMEN NATURFORVALTNINGSKANDIDATEKSAMEN	127 98	32 090 30 875		25 814 26 096	28 326 27 256	29 563 28 634	33 024 30 792	33 696 36 433	32 596
ARKITEKTEKSAMEN	141	33 583		25 447	30 438	31 248	31 033	34 888	35 702
SIVILINGENIØREKSAMEN	2 893	34 083	24 509	25 716	30 053	33 225	36 169	37 511	37 969
VETERINÆREKSAMEN	379	38 419		27 569	28 794	36 346	36 922	40 642	41 195
HØYEREAVDELINGS EKS. VED HANDELSHØGSKOLE	999	34 339	24 911	26 024	30 043	34 896	36 700	38 044	40 151
BUSINESS,ADMINISTRATION (MBA), 1 1/2 ÅRIG	5	27 437			24 333	30 126	26 300		
MASTER OF SCIENCE, ØKONOMISK- ADMINISTRATIVE FAG, 2-ÅRIG	9	26 079	23 225	23 600	30 984	31 517			
EMBETSEKSAMEN I IDRETT/IDRETTS- KANDIDATEKSAMEN	64	33 955			27 716	31 912	35 130	36 897	39 023
EMBETSEKSAMEN ELLER DIPLOMEKSAMEN I MUSIKK	38	33 187	23 592		23 225	31 768	32 762	34 587	50 692
FISKERIKANDIDATEKSAMEN	48	28 894		26 345	27 310	27 520	31 257	30 934	25 567
EMBETSEKSAMEN I SYKEPLEIEVITENSKAP	15	32 803					32 422	33 850	
MASTER OF SCIENCE,NATURVITENSKAPELIG VURDERING IHÅNDVERKS- OG INDUSTRIFAG	10 16	30 562 29 637		24 767 25 765	30 755		30 417 35 831		41 475 31 185
LEKTOR ETTER SÆRSKILT VURDERING I ESTETISKE FAG	21	35 550					34 319	34 662	36 175
MASTERGRAD, SAMFUNNSFAG OG JURIDISKE FAG, 2-ÅRIG	3	28 464		22 567	28 358	34 467			
MASTERGRAD, ØKONOMISKE OG ADMINISTRATIVE FAG, 2-ÅRIG	21	33 392	20 992	25 154	32 361	35 084	34 564	47 408	
MASTERGRAD,NATURVITENSKAPELIG E FAG, _	5	28 810	23 958	25 575		31 505			
UNIVERSITETS-OG HØGSKOLENIVÅ, HØYERE GRAD	4 225	34 668	25 535	26 696	30 150	33 098	36 365	38 465	39 899
HUMANISTISKE OG ESTET. FAG (TIDL. HIST./FIL. FAG)	403	29 489		23 890	25 414	27 697	29 876	32 593	32 448
CAND.MAG.EKSAMEN I MATEMATISK- NATURVITENSKAPELIGE FAG	454	30 176	23 979	25 046	27 920	29 744	31 526	32 243	30 535
CAND.MAG.EKSAMEN I SAMF.VITEN- SKAPELIGE FAG	688	29 699	22 567	23 974	26 267	28 083	31 534	33 210	34 845
CAND.MAG.EKSAMEN ELLER KANDIDATEKS.I MUSIKK	15	29 433			28 546	30 438	29 000	30 508	
EXAM.OECON.	34	35 195		23 592	27 613	30 755	34 008	40 271	40 752
CAND.MAG.EKSAMEN I IDRETT	13	30 496	19 758	23 958	29 617	34 229	30 975	42 449	
CAND.MAG.EKSAMEN I SYKEPLEIE- VITENSKAP	10	29 799					29 559	29 960	
ADJUNKTKOMP.,BYGD PÅ LÆRERUTDANNING	167	32 376		20 698	26 656	30 947	31 254	33 208	35 186

TABELL 3.13A GJENNOMSNITTLIG MÅNEDSFORTJENESTE ETTER UTDANNING OG ALDER HELTIDSTILSATTE MENN										
UTDANNING	TIL- SATTE	I ALT	18-24 ÅR	25-29 ÅR	30-34 ÅR	35-39 ÅR	40-49 ÅR	50-59 ÅR	60-64-ÅR	
I alt		63 416	29 891	23 125	25 695	27 738	29 369	30 711	31 622	32 774
ADJUNKTKOMPETANSEBYGD PÅ FØRSKOLELÆRERUTDANNING	2	26 992					25 125	28 858		
ADJUNKTKOMPETANSEBYGD PÅ 4- ÅRIG LÆRERHØGSKOLE	6	29 396		27 867	26 021	22 900	32 092	41 475		
ADJUNKTKOMP.,BYGD PÅ FAGLÆRERUTDANNING	34	30 974				34 651	29 695	30 867	29 449	
ADJUNKTKOMP.,BYGD PÅ YRKESLÆRERUTDANNING	8	31 533					31 308	32 821	30 696	
BACHELOR,SAMFUNNSFAG OGPERSONALLEDELSE	2	25 284			20 692		29 875			
BACHELOR,INGENIØRFAG	10	26 599	22 896	26 782	31 167		23 958			
BACHELOR, JOURNALISTIKK	2	23 650		21 292	26 008					
DIPLOMØKONOM, INFORMASJON OGSAMFUNNSKONTAKT	4	29 861		25 125	26 917		33 700			
GRUNNFAGEKSAMEN	69	31 402	21 836	23 704	28 067	27 449	32 301	40 704	38 134	
MELLOMFAGEKSAMEN	33	27 639		24 681	24 683	25 950	33 273	28 858	31 517	
ANDRE DELEKSAMENER FRA UNIVERSITETELLER HØGSKOLE	304	32 720	23 500	25 427	28 946	33 014	36 054	33 900	35 737	
ANNEN UTDANNING SOM GIRADJUNKTKOMPETANSE	24	31 143			23 592	27 080	32 429	32 641	30 976	
BACHELOR,HUMANISTISKE OG ESTETISKEFAG	1	28 358					28 358			
BACHELOR, ØKONOMISKE OGADMINISTRATIVE FAG	7	22 830		22 789		22 495			23 958	
BACHELOR, NATURVITENSKAPELIGE FAG,HÅNDVERKSFAG OG TEKNISKE FAG	3	26 036		30 983	24 225		22 900			
BACHELOR, HELSE-, SOSIAL- OG IDRETTSFAG	2	21 659		21 659						
SIKKERHETSFAG OG ANDRE SERVICEFAG	4	23 517		20 692	25 233	24 071				
UNIVERSITETS-OG HØGSKOLENIVÅ, LAVERE GRAD	2 033	28 420	22 122	25 025	26 618	28 482	29 392	29 965	30 525	
BARNEHAGELÆRERUTD./FØRSKOLE- LÆRERUTDANNING	34	28 284		33 756	26 841	27 431	28 632	28 945		
BARNEHAGELÆRER- /FØRSKOLELÆRERUTD.MED VIDEREUTDANNING	8	34 772					35 794	33 750		
LÆRERSKOLE, 2-ÅRIG ELLER 4-ÅRIG (GAMMEL ORDNING)	80	29 687		22 367	27 851	29 955	29 447	31 321	28 155	
LÆRERSKOLE MED VIDEREUTD. SOM GIR RETT TIL OPPRYKK/EKS.	80	30 841			26 341	27 564	31 303	32 325	29 923	
EKSAMEN FRA 4-ÅRIG LÆRERHØGSKOLENY ORDNING	22	27 004		26 908	26 821	28 694	26 333			
EKSAMEN FRA FAGLÆRERHØGSKOLE	30	29 195		22 625	27 278	28 139	27 763	31 574	31 808	
FAGLÆRERHØGSKOLE MED VIDERUTD. SOM GIR RETT TIL OPPRYKK	12	29 668		34 871	31 676		24 058	30 404		
ANNEN UTDANNING SOM GIR FAGLÆRER-KOMPETANSE	60	28 046			25 811	27 298	26 435	28 944	30 401	
ANNEN UTDANNING SOM GIR FAGLÆRER-KOMPETANSE MED VIDEREUTD.	14	29 549				26 306	33 790	28 198	30 417	
UTDANNING FRA SPESIALLÆRERHØGSKOLE	1	28 358						28 358		

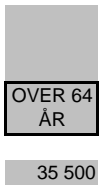
TABELL 3.13A GJENNOMSNITTLIG MÅNEDSFORTJENESTE ETTER UTDANNING OG ALDER HELTIDSTILSATTE MENN										
UTDANNING	TIL- SATTE	I ALT	18-24 ÅR	25-29 ÅR	30-34 ÅR	35-39 ÅR	40-49 ÅR	50-59 ÅR	60-64-ÅR	
I alt		63 416	29 891	23 125	25 695	27 738	29 369	30 711	31 622	32 774
LÆRER OG FAGLÆRER UTEN GODKJENTUTDANNING	7	26 569		25 125	26 496			24 671	33 850	
ERGOTERAPEUTUTDANNING, 3-ÅRIG BARNEVERNSPEDAGOGUTD. ELLER BARNEVERNSLINJE VED SOSIALH.SKOLE	16	26 715			27 373	25 081	27 520	27 467	27 383	
BARSEL-, SPEDBARN-OG BARNEPL.SKOLE, MIN. 6 MND.	201	29 211		26 822	27 708	28 423	29 364	30 551	27 743	
BARNE- OG UNGDOMSARBEIDER MEDFAGBREV	1	26 125						26 125		
	6	23 803		20 673	23 814		24 583			
OMSORGSARBEIDER MED FAGBREV BIOINGENIØREKSAMEN (TIDL. FYSIO- KJEMIKEREKS. ELLER MIP- INGENIØREKS.)	1	24 352		24 352						
	14	27 530			28 714	25 125	27 713	27 118		
FYSIOTERAPEUT- ELLER MENSENDIECK-EKSAMEN, MIN. 2 ÅRS UTDANNING	28	28 487		25 125	26 917	26 893	31 277	28 272	30 417	
GRUNNSKOLE I SYKEPLEIE (OFF. GOD-KJENT)	39	31 530			26 307	28 458	32 864	31 565		
GRUNNSKOLE I VERNEPLEIE (OFF. GOD-KJENT)	37	27 751		25 055	28 113	25 977	28 384	28 305	27 383	
HJELPEPLEIERUTDANNING (OFF. GOD-KJENT)	22	25 202			24 337	26 477	24 654	27 071		
VIDEREUTDANNING I HJELPEPLEIE, MINIMUM 6 MND.	1	24 618				24 618				
AUDIOGRAFEKSAMEN	4	25 906			26 246	26 008		25 125		
LABORATORIEASS.UTDANNING ELLERTILSV. ADM. UTD.FRA DH.SK./NORGES	2	21 142						21 142		
	54	30 446		28 586	28 745	26 375	30 884	32 639		
ORTOPEDIING.EKS. (TIDL. PROTESE- TEKNIKEREKSAMEN)	1	29 875						29 875		
RESEPTAREKSAMEN	1	33 850						33 850		
RADIOGRAFEKSAMEN/RØNTGENOGR AF-EKSAMEN	12	28 975			26 161		29 090	31 558		
SOSIOMMEKSAMEN	230	29 762		23 868	27 103	27 455	28 972	31 502	31 828	
SYKEPLEIE (PSYKIATRI-, JORDMOR- ELLER	25	32 202				34 122	32 463	31 183		
ANNEN GODKJENT SPESIALUTD. I SYKE-PLEIE	14	29 763					28 836	31 411	31 517	
TANNLEGEASSISTENTEKSAMEN	1	28 858						28 858		
AMBULANSEPERSONELL MED FAGBREV	1	27 911					27 911			
ANNEN UTD. INNEN HELSE- OG SOSIAL-OMSORG, MIN. 6 MÅNEDER	114	27 918	21 733	25 180	27 548	27 462	28 976	28 144	37 158	
ELEMENTÆRTEKNISK SKOLE, 1-ÅRIG	138	25 962	21 608	21 450	28 125	26 544	26 235	25 760	26 290	
TEKNISK FAGSKOLE, 2-ÅRIG INGENIØRUTD., 2 ELLER 3 ÅR, TIDL. TEKNISK FAGSKOLE/MARITIM HØGSKOLE/	1 147	26 301	22 666	24 237	25 536	25 789	26 571	26 561	26 012	
	2 823	29 475	25 333	26 100	28 248	29 315	29 986	29 860	29 575	
VERKSTEDSKOLE/YRKESSKOLE, GRUNNL., MIN. 1 ÅR	385	24 245	25 311	19 467	22 094	24 801	24 020	24 518	24 128	

TABELL 3.13A GJENNOMSNITTLIG MÅNEDSFORTJENESTE ETTER UTDANNING OG ALDER HELTIDSTILSATTE MENN									
UTDANNING	TIL- SATTE	I ALT	18-24 ÅR	25-29 ÅR	30-34 ÅR	35-39 ÅR	40-49 ÅR	50-59 ÅR	60-64-ÅR
I alt	63 416	29 891	23 125	25 695	27 738	29 369	30 711	31 622	32 774
VERKSTEDSKOLE/YRKESKOLE, VIDERG.,2 ÅR	337	24 363	20 616	22 161	23 905	23 957	24 411	24 867	24 861
VERKSTEDSKOLE/YRKESKOLE, FULLSTENDIG, ELLER FAG/SVENNEPRØVE	1 136	24 562	21 229	22 595	24 379	24 641	24 588	24 615	24 812
FAGSKOLER I LANDBRUK, SKOGBRUK,GARTNERI-OG HAGEBRUK, FISKERIFAG, YRKESKOLE I HANDELS-OG KONTORFAG,GR.LEGG. - MIN. 1 ÅR	407	25 287	18 883	23 956	23 706	24 503	25 086	25 686	25 281
YRKESKOLE I HANDELS- OG KONTORFAG,VIDEREG.	314	25 830		23 958	23 782	25 769	25 190	25 860	26 326
	140	25 902		22 759	26 917	26 238	25 971	25 463	27 625
KONTORFAG - FAGBREV	17	24 000	20 092			26 846	23 594	23 807	24 584
EKSAMEN FRA HÅNDVERKS-OG KUNST-INDUSTRIHØGSKOLE	30	32 430				25 559	28 916	36 717	33 885
HÅNDVERKSMESSIGELLER TEKNISK KARAKTER -	2 350	25 277	22 077	25 507	27 325	27 813	27 262	26 971	27 377
UTDANNINGFRA MENIGHETSFAKULTETET, ELLER FRA SYKEPL-, SOSIONOM-EL. PED. UTD. MED 1 ÅRS TILL.UTD.I DIAKONI OG GR.FAG KR.DOM	1	32 092							32 092
BEDRIFTSØKONOMISK INST. (DIPLOM- ØKONOM BI, BEDRIFTSØKONOMISK KANDID	5	27 405		23 225			29 488	26 467	28 358
EKSAMEN FRA HANDELSAKADEMIET,4-ÅRIG HANDELSØKONOMSTUDIUM	551	29 046	22 100	25 575	27 170	27 705	29 755	31 783	32 045
BIBLIOTEKHØGSKOLEEKSAMEN	34	32 982			33 233	30 969	34 396	32 099	
EKSAMEN FRA BANKAKADEMIET	92	27 113		22 777	24 078	26 414	27 383	29 452	26 542
DISTRIKTSHØGSKOLEUTD. MIN. 2 ÅR	54	28 584				23 953	26 939	29 518	31 212
EKSAMEN I MARKEDSFØRING, MIN. 1 ÅR	669	28 690	21 647	24 917	27 284	28 079	29 718	29 732	30 436
FLYGELEDEREKSAMEN	38	27 643		23 958	25 455	30 023	27 330	28 286	
JOURNALISTHØGSKOLEEKSAMEN	5	41 883	18 373		36 450		51 342	51 625	
HØGSKOLEKANDIDAT, JOURNALIST	32	32 295		26 100	25 371	28 220	34 107	34 003	
KOMMUNALKANDIDATEKSAMEN	2	30 546				35 083		26 008	
REVISOREKSAMEN MED RETT TILTITTELEN 'REGISTRERT REVISOR'	37	30 739		23 533	26 664	31 427	31 800	32 027	
REVISOREKSAMEN MED RETT TILTITTELEN 'STATSAUTORISERT REVISOR'	91	30 527	23 779	25 528	28 420	31 318	33 179	33 817	32 649
EKSAMEN FRA KOKK- OG STUERTSKOLE,MIN 1 ÅR	25	36 515			35 021	36 505	36 034	36 343	40 650
RENHOLDSOPERATØR - FAGBREV	62	24 803		27 834	24 761	24 574	24 253	25 285	24 991
KOSTHOLDSØKONOM- /KJØKKENLEDERUTD.	14	21 814			20 092	21 405	22 039	22 702	20 092
HUSØKONOMEKSAMEN (TIDL. OLDFRUE-EKSAMEN)	3	26 564			27 519		25 257	26 917	
3-ÅRIG GRUNNUTD. I KIRKEMUSIKK(ORGANISTEKSAMEN, NORMAL GRAD) EL.	1	26 008						26 008	
ANNEN MUSIKKUTDANNING	1	32 092					32 092		
DIPLOM-/SOLISTEKSAMEN FRA MUSIKK-HØGSKOLE EL. ANNEN TILSVARENDE	1	26 467		26 467					
	2	24 896			24 896				

TABELL 3.13A GJENNOMSNITTLIG MÅNEDSFORTJENESTE ETTER UTDANNING OG ALDER HELTIDSTILSATTE MENN									
UTDANNING	TIL- SATTE	I ALT	18-24 ÅR	25-29 ÅR	30-34 ÅR	35-39 ÅR	40-49 ÅR	50-59 ÅR	60-64-ÅR
I alt	63 416	29 891	23 125	25 695	27 738	29 369	30 711	31 622	32 774
MASKINISTSKOLE (MASKINIST- OG MASKINSJEF-UTDANNING), MIN. 10 MD.	81	26 297		20 092	29 808	21 292	26 093	26 648	26 750
NAVIGASJONSSKOLE (STYRMANN- OG SKIPSFØRER-UTDANNING), MIN. 10 MD.	526	32 653	27 525	27 322	31 511	31 943	33 668	32 394	32 404
RADIO SKOLE MED RETT TIL RADIO- TELEGRAFISTCERTIFIKAT	38	28 081				27 383	24 256	28 278	30 255
HOTELLHØGSKOLE EL. TILSVARENDE UTENLANDSK EKSAMEN	6	29 247					27 252	33 800	26 125
EKSAMEN FRA DATAHØGSKOLE, MIN. 2 ÅRS UTDANNING	238	28 575	24 936	26 015	27 830	29 713	30 944	29 480	26 917
ANNEN EKSAMEN FRA DATAHØGSKOLE ELLER DATASKOLE, MIN. 1 ÅRS UTD.	161	26 998	22 502	25 666	26 320	26 987	28 542	28 086	26 017
STATENS TRAFIKKLÆRERSKOLE 1 ÅRS UTD.	4	30 121					32 092	32 658	27 867
HØGSKOLEKANDIDAT, OFFENTLIG ADMINISTRASJON	3	29 850			28 358	39 267	21 925		
HØGSKOLEKANDIDAT, OFFENTLIG ADMINISTRASJON	6	24 028	17 925	23 820	27 392				
HØGSKOLEKANDIDAT, OFFENTLIG STYRING OG ØKONOMI/SAMMFUNNSFAG	1	27 383				27 383			
ANNEN SPESIALUTDANNING	457	27 447	22 261	26 455	25 871	27 317	28 495	28 170	29 247
EKSAMEN FRA STATENS SAKSBEHANDLER-OPPLÆRING, 1 ÅRS UTDANNING	19	28 215			23 912	25 125	25 800	28 908	28 694
ETATSUTDANNING	6 396	28 273	21 596	24 014	25 772	27 256	28 504	29 461	28 834
ETATSUTDANNING M/KOMPETANSE, POLITIET	1 381	29 762		24 930	29 272	28 863	30 116	30 275	32 338
ETATSUTDANNING, POLITIANSIENNITE T 20 ÅR	247	30 690			26 467	29 358	30 150	30 972	32 526
OBLIGATORISK ETTERUTDANNING FOR KONTROLLTEKNIKERE I REGI AV STATENS	11	22 073		20 242	23 154	21 767	20 992	23 292	21 608
GRUNNKURS - RTV	11	24 914				25 125	25 722	23 209	25 994
SAKSBEHANDLERKURS - RTV	133	26 618			23 592	25 375	26 522	26 622	27 366
DISTRIKTSHØGSKOLE - RTV	196	28 366				28 609	26 410	28 531	28 988
HØYERE ETATSUTDANNING	96	30 003		26 410	26 815	33 352	31 772	29 840	28 391
POLITIHØGSKOLEN, 3 ÅR	1 628	26 407	24 251	25 213	26 728	27 474	28 819	31 575	
BEFALS- OG OFFISERSUTDANNING	5 046	31 078	24 797	27 692	29 719	31 285	32 734	32 995	34 113
EKSAMEN ARTIUM/ØKONOMISK GYMNAS	1 591	27 496	24 551	24 069	25 491	26 483	27 390	28 695	28 385
HANDELSGYMNAS, 2-ÅRIG	46	27 594		23 772	28 358	24 834	29 114	27 163	28 699
ETT-ÅRIG SEKRETÆRKURS/ETT- ÅRIGSTUDENTKURS I TILLEGG TIL EKSAMEN	29	26 798		22 780	28 553	27 160	22 449	27 641	25 125
EKSAMEN FRA FOLKEHØGSKOLE	48	24 820	31 492	22 192	21 346	24 075	23 571	25 775	24 287
EKSAMEN FRA MIDDELSKOLE, REALSKOLE ELLER UNGDOMSSKOLE	2 846	26 403	23 892	25 948	26 519	26 019	26 332	27 140	27 099
EKSAMEN FRA 7-ÅRIG FOLKESKOLE ELLER FRAMHALDSSKOLE	623	24 788	22 185	23 425	25 147	25 318	25 384	24 499	25 090

TABELL 3.13A
GJENNOMSNITTLIG MÅNEDSFORTJENESTE ETTER UTDANNING OG ALDER
HELTIDSTILSATTE MENN

UTDANNING	TIL- SATTE	I ALT	18-24 ÅR	25-29 ÅR	30-34 ÅR	35-39 ÅR	40-49 ÅR	50-59 ÅR	60-64-ÅR
I alt	63 416	29 891	23 125	25 695	27 738	29 369	30 711	31 622	32 774
VGS, STUDIERETNINGFOR ALLMENNE FAG (AF)	1 472	25 417	23 911	24 500	25 249	26 752	25 699	29 206	31 173
VGS, STUDIERETNINGFOR FISKERIFAG (FF)	16	25 165				23 590	26 234	25 942	23 225
VGS, STUDIERETNINGFOR HUSFLIDS- OG ESTETISKE FAG (HE)	7	23 185	20 092	23 913	23 209		23 979		
VGS, STUDIERETNINGFOR HUSHOLDNINGSFAG (HH)	21	23 098	18 225	21 925	22 464	23 035	24 861	23 525	
VGS, STUDIERETNINGFOR HÅNDVERKS- OG INDUSTRIFAG (HI)	258	24 390	23 783	25 018	23 342	24 221	24 754	24 671	25 408
VGS, STUDIERETNINGFOR HANDELS- OG KONTORFAG (HK)	373	24 488	23 057	22 050	24 047	24 371	25 731	24 896	26 735
VGS, STUDIERETNINGFOR LANDBRUKSFAG (LF)	34	25 487	30 230	20 952	23 394	22 655	24 510	26 270	27 417
VGS, STUDIERETNINGFOR SJØFARTSFAG (SF)	64	26 905	21 790	26 667	27 482	26 042	27 346	27 481	28 278
VGS, STUDIERETNINGFOR SOSIAL- OG HELSEFAG (SH)	4	20 963	17 925	23 592		21 167			
VGS, STUDIERETNINGFOR IDRETTSFAG (IF)	22	20 545	19 120	20 012	22 609	21 009	23 607		
VGS, STUDIERETNINGFOR ALLMENNE OG ØKONOMISKE/	125	23 353	21 307	23 905	23 983	23 751	24 247	23 341	
VGS, STUDIERETNINGFOR BYGGFAG (BY)	180	25 209	23 423	28 440	23 777	21 865	24 479	25 883	26 848
VGS, STUDIERETNINGFOR ELEKTROFAG (EL)	213	24 997	23 637	23 643	25 450	27 061	26 138	26 081	27 791
VGS, STUDIERETNINGFOR FORMGIVINGSFAG (FO)	18	23 932	24 887		20 092	27 953	24 283	22 277	22 642
VGS, STUDIERETNINGFOR HOTELL- OG NÆRINGSMIDDELFAG	148	23 166	22 478	26 727	21 717	22 574	22 840	22 902	23 571
VGS, STUDIERETNINGFOR HELSE- OG SOSIALFAG (HS)	10	23 558	18 892	18 706	21 925	27 853	36 008		
VGS, STUDIERETNINGFOR IDRETTSFAG (ID)	47	22 745	23 601	19 517	21 852				
VGS, STUDIERETNINGFOR KJEMI- OG PROSESSFAG (KP)	9	22 808	19 942	19 630	25 043		26 866	24 739	
VGS, STUDIERETNINGFOR MUSIKK, DANS OG DRAMA (MD)	15	21 631	21 848	20 423	27 383	19 792		22 242	
VGS, STUDIERETNINGFOR MEKANISKE FAG (ME)	558	24 538	23 693	27 388	23 711	23 302	24 422	24 718	25 392
VGS, STUDIERETNINGFOR NATURBRUK (NA)	30	27 267	24 370	29 661	19 691	25 743		27 557	27 519
VGS, STUDIERETNINGFOR TEKNISKE BYGGFAG (TB)	134	25 577	28 701	30 399	27 147	23 523	24 343	24 901	24 770
VGS, STUDIERETNINGFOR TREARBEIDSFAG (TR)	5	21 959		18 525		22 125		23 048	
VGS, STUDIERETNINGFOR MEDIA- OG KOMMUNIKASJON (MK)	43	22 546	20 242	20 092	23 882	23 015	22 495	21 819	25 333
VGS, STUDIERETNINGFOR SALG OG SERVICE (SA)	3	26 875	37 792				21 225	21 608	
IKKE SPESIFISERT UTDANNING	55	30566		29393	30804	28661	30413	33946	32759
IKKE OPPGITT UTDANNING	301	24597	19877	26753	24216	21468	23975	24755	27919



37 958

43 828

38 239

46 270

42 733

38 453

38 733

37 535

32 249

33 233

35 626

34 605

39 928

38 076



OVER 64
ÅR

35 500

37 831

36 242

36 738

36 230

39 604

38 520

40 079

26 467

41 475

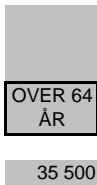
41 643

34 450

31 708

38 763

29 358



33 793

30 171

30 568

25 125

28 809



OVER 64
ÅR

35 500

27 383

37 858

26 742

23 958

27 917

30 131

20 992

OVER 64
ÅR

35 500

23 014

25 424

25 018

28 454

23 592

26 467

24 742

27 612

27 383

29 280

23 947

OVER 64
ÅR

35 500

24 234

29 239

26 008

33 840

31 858

22 242

26 927

27 752

32 975

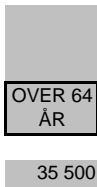
36 859

26 647

37 263

28 285

22 909



24 733

29 302

24 986

27 128

28 479

25 503

28283