

Budsjett 2006



- nøkkeltall for norsk økonomi
- hovedtall i statsbudsjettet
- skatte- og avgiftssatser



FINANSDEPARTEMENTET

Hovedtall i statsbudsjettet og Statens pensjonsfond - Utland utenom lånetransaksjoner i 2005 og 2006

(Milliarder kroner)

	Nysaldert budsjett 2005	Saldert budsjett 2006
<i>Statsbudsjettets inntekter i alt</i>	863,1	933,9
Inntekter fra petroleumsvirksomhet	306,1	348,3
Inntekter utenom petroleumsinntekter	557,0	585,6
<i>Statsbudsjettets utgifter i alt</i>	650,6	676,8
Utgifter til petroleumsvirksomhet	23,1	20,4
Utgifter utenom petroleumsvirksomhet	627,6	656,4
= Overskudd i statsbudsjettet før overføring til Statens pensjonsfond - Utland	212,5	257,1
- Netto kontantstrøm fra petroleumsvirksomheten	283,0	327,9
= Oljekorrigert overskudd	-70,6	-70,8
+ Overført fra Statens pensjonsfond - Utland	70,6	70,8
= Overskudd i statsbudsjettet	0,0	0,0
+ Netto avsatt i Statens pensjonsfond - Utland	212,5	257,1
+ Renteinntekter og utbytte i fondet	40,9	59,3
= Samlet overskudd i statsbudsjettet og i Statens pensjonsfond - Utland	253,3	316,4

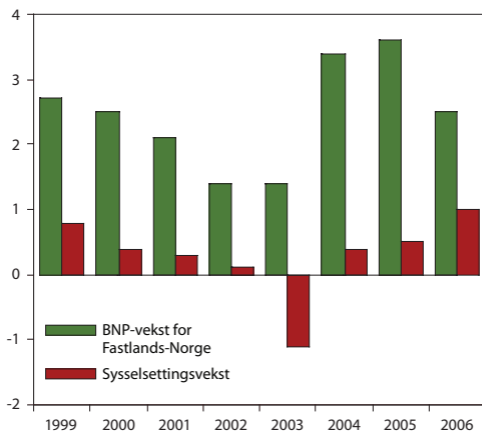
Statsbudsjettets lånetransaksjoner og finansieringsbehov i 2005 og 2006

(Milliarder kroner)

	Nysaldert budsjett 2005	Saldert budsjett 2006
<i>Lånetransaksjoner utenom petroleumsvirksomheten</i>		
Utlån, aksjetegning mv.	71,4	76,6
- Tilbakebetalinger	65,6	54,5
- Statsbudsjettets overskudd		0,0
= Netto finansieringsbehov	5,8	22,1
+ Gjeldsavdrag	0,5	0,3
= Statsbudsjettets brutto finansieringsbehov	12,5	22,4

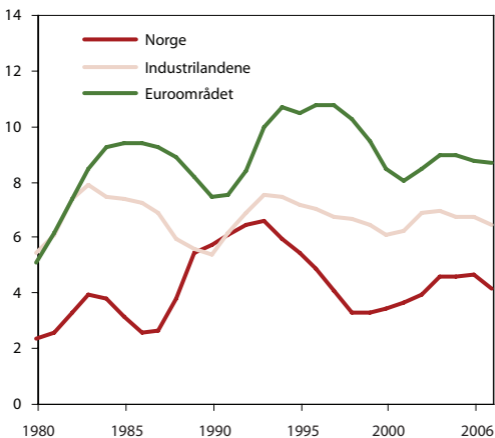
BNP for Fastlands-Norge og sysselsatte personer.

Prosentvis endring fra året før



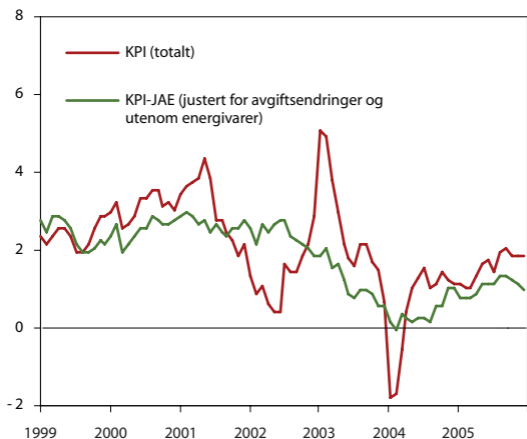
Arbeidsledighet

Prosent av arbeidsstyrken

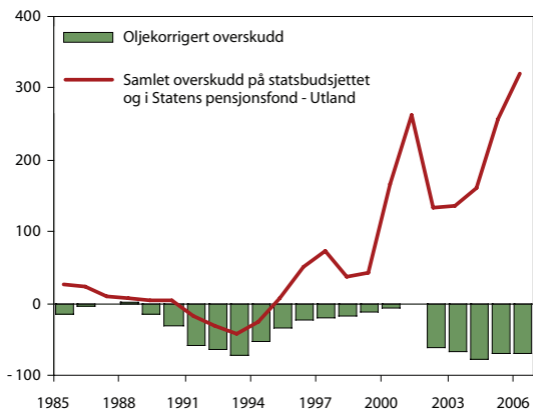


Konsumpriser

Prosentvis endring fra samme måned året før



Oljekorrigert overskudd og samlet overskudd på statsbudsjettet og i Statens pensjonsfond - Utland. Mrd. kroner



Statsbudsjettets inntekter og utgifter 2006

(Milliarder kroner)

Statsbudsjettets inntekter (utenom petroleum)		585,6
Sum skatter og avgifter fra Fastlands-Norge		541,7
Skatt på formue og inntekt	135,4	
Arbeidsgiveravgift og trygdeavgift	167,5	
Merverdiavgift	157,5	
Avgifter på tobakk og alkohol	16,8	
Avgift på motorvogner mv.	41,8	
Elektrisitetsavgift	6,3	
Tollinntekter	1,8	
Andre avgifter	14,4	
Inntekter av statens forretningsdrift		0,9
Renter og aksjeutbytte		22,2
Andre inntekter		20,8
Statsbudsjettets utgifter (utenom petroleum)		656,4
Folketrygden, alderspensjon	88,3	
Folketrygden, sykepenger	25,2	
Folketrygdens øvrige sosiale formål	74,9	
Folketrygdens helsedel	19,2	
Folketrygden, fødsels- og adopsjonspenger	10,5	
Folketrygden, arbeidsliv	21,9	
Barnetrygd	14,3	
Barnehager	14,8	
Kontantstøtte	2,4	
Arbeidsmarkedstiltak og arbeidsmarkedsetaten	8,0	
Rammetilskudd til kommuner og fylkeskommuner	53,9	
Regionale helseforetak	70,0	
Forsvaret	30,6	
Høyere utdanning og fagskoleutdanning	20,3	
Politi- og påtalemyndighet	8,7	
Transport og kommunikasjon	21,2	
Jordbruksavtalen	11,0	
Offisiell utviklingshjelp	18,2	
Tilskudd til Statens Pensjonskasse mv.	8,1	
Kulturformål	4,8	
Innvandring, integrering og mangfold	5,5	
Statlig forvaltning av barnevernet	3,5	
Skatte- og avgiftsadministrasjon	4,9	
Renter på statsgjeld	18,1	
Andre utgifter	98,1	
Oljekorrigert overskudd		-70,8
Statens netto kontantstrøm fra petroleumssektoren		327,9

Oversikt over Statsbudsjettet 2006

(1000 kroner)

Utgifter

	Samlede utgifter
Det kongelige hus	141 288
Regjering	222 083
Stortinget og underliggende institusjoner	1 166 247
Høyesterett	57 556
Utenriksdepartementet	21 839 823
Kunnskapsdepartementet	59 306 909
Kultur- og kirkedepartementet	6 608 430
Justis- og politidepartementet	16 203 653
Kommunal- og regionaldepartementet	61 659 957
Arbeids- og inkluderingsdepartementet	17 733 182
Helse- og omsorgsdepartementet	83 511 069
Barne- og likestillingsdepartementet	21 752 007
Nærings- og handelsdepartementet	3 952 780
Fiskeri- og kystdepartementet	2 757 317
Landbruks- og matdepartementet	13 796 749
Samferdselsdepartementet	21 515 000
Miljøverndepartementet	3 430 114
Fornyings- og administrasjonsdepartementet	12 947 952
Finansdepartementet	35 366 846
Forsvarsdepartementet	30 610 219
Olje- og energidepartementet	1 716 252
Ymse utgifter	5 969 672
Statsbankene	69 977 966
Petroleumsvirksomheten	20 400 000
Statens forretningsdrift	1 000 203
Folketrygden	240 005 776
Statens pensjonsfond - Utland	327 939 000
Sum utgifter	1 081 588 050

1. Inntekter (ekskl. tilbakebetalinger m.v. og overføring fra Statens pensjonsfond - Utland)
2. Utgifter (ekskl. utlån, avdrag på statsgjeld m.v.)
 - Driftsutgifter
 - Nybygg, anlegg m.v.
 - Overføringer til andre
 - Overføringer til Statens pensjonsfond - Utland
3. Overskudd før lånetransaksjoner før overføring fra Statens pensjonsfond - Utland (1-2)
4. Overføring fra Statens pensjonsfond - Utland
5. Overskudd før lånetransaksjoner (3+4)

Drifts- utgifter	Nybygg, anlegg m.v	Overføringer til andre	Utlån, gjelds- avdrag m.v.
12 957	-	128 331	-
222 083	-	-	-
989 483	67 664	109 100	-
57 556	-	-	-
2 961 552	29 200	18 507 461	341 610
2 694 340	26 435	42 586 134	14 000 000
2 094 212	39 665	4 474 553	-
14 659 559	449 187	1 094 907	-
208 297	3 000	61 448 660	-
5 233 792	140 710	12 353 680	5 000
2 003 128	23 290	78 619 651	2 865 000
4 052 719	58 035	17 641 253	-
1 157 280	5 600	2 789 900	-
1 883 507	346 430	527 380	-
1 442 648	6 495	12 347 606	-
9 965 100	6 570 800	4 979 100	-
1 354 600	306 673	1 368 841	400 000
10 847 563	1 276 102	624 287	200 000
6 067 265	271 000	28 700 338	328 243
20 596 015	9 327 869	686 335	-
818 049	9 453	888 750	-
5 969 672	-	-	-
554 624	118 798	10 548 224	58 756 320
-	19 400 000	1 000 000	-
-357 588	1 357 791	-	-
4 993 387	150 389	234 862 000	-
-	-	327 939 000	-
100 481 800	39 984 586	864 225 491	76 896 173

	Statsbudsjettet folketrygden ikke medregnet	Folketrygden	Statsbudsjettet medregnet folketrygden
	764 250 377	169 646 500	933 896 877
	764 686 101	240 005 776	1 004 691 877
	95 488 413	4 993 387	100 481 800
	39 834 197	150 389	39 984 586
	301 424 491	234 862 000	536 286 491
	327 939 000	-	327 939 000
	-435 724	-70 359 276	-70 795 000
	70 795 000	-	70 795 000
	70 359 276	-70 359 276	-

Makroøkonomisk utvikling. Prosentvis endring fra året før¹⁾²⁾

	Mrd. kroner			
	2004	2004	2005	2006
Privat konsum	760,9	4,7	3,7	3,1
Offentlig konsum	370,8	2,2	2,3	1,9
Bruttoinvesteringer i fast kapital i alt	310,6	7,8	9,0	2,7
Oljevirksomhet ³⁾	71,3	7,8	20,0	0,0
Utenriks sjøfart	11,3	18,8	8,1	2,2
Bedrifter i Fastlands-Norge	110,1	6,7	4,3	6,0
- Herav: Industri og bergverk	19,9	7,3	5,4	7,9
Boliger	67,0	12,3	13,5	0,9
Offentlig forvaltning	50,0	1,9	-1,1	1,6
Etterspørsel fra Fastlands-Norge (eksklusive lagerendring)	1 358,8	4,4	3,6	2,9
Eksport	730,9	0,8	-0,1	2,7
- Herav: Råolje og naturgass	335,9	-0,7	-3,2	1,3
Tradisjonelle varer	209,8	3,4	3,9	3,6
Import	489,6	8,9	6,8	4,5
- Herav: Tradisjonelle varer	323,0	10,2	7,4	5,1
Bruttonasjonalprodukt	1 710,4	2,8	2,5	2,1
- Herav: Fastlands-Norge	1 327,4	3,4	3,6	2,5
Memo:				
Sysselsetting, personer	..	0,4	0,5	1,0
Konsumprisindeksen	..	0,4	1½	1¾
Konsumprisindeksen, justert for avgiftsendringer og energipriser (KPI-JAE)		0,3	1	1½
Årslønn		3,5	3¼	3½
Driftsbalanse overfor utlandet (prosent av BNP)	..	13,5	16,0	15,3
Husholdningenes sparerate, prosent av disponibel inntekt	..	10,1	10,9	5,0
Arbeidsledighetsprosent (AKU, prosent av arbeidsstyrken)	..	4,5	4,6	4,1
Bruttonasjonalinntekt (mrd. kr)	..	1 717,9	1 868,1	1 940,0

¹⁾ Prosentvis endring for 2004 er beregnet i faste 2003-priser, for 2005 og 2006 i faste 2002 priser.

²⁾ Anslag fra St.prp. nr. 1 Tillegg nr.1 (2005-2006) For budsjettåret 2006.

³⁾ Eksklusive tjenester.

Kilde: Statistisk sentralbyrå og Finansdepartementet.

Skattesatser og beløpsgrenser mv. for 2005 og 2006

Endring fra
2005-regler 2006-regler 2005 til 2006

Skattesatser for personlige skattytere

Toppskatt

Skattegrunnlag: Personinntekt, dvs. brutto arbeids- og pensjonsinntekter

Trinn 1

Innslagspunkt, klasse 1 ¹	381 000 kr	394 000	3,5 pst.
Innslagspunkt, klasse 2 ²	393 700 kr	394 000	
Sats	12,0 pst.	9,0 pst.	- 3,0 pst.poeng

¹⁾ Skattesystemet har to klasser. De fleste skattyterne ligger i klasse 1. Enslige foreldre og ektepar har muligheten til å bli lignet i klasse 2 for inntekt.

²⁾ Satsen i trinn 1 var i 2005 9,5 pst. for skattytere i Finnmark og Nord-Troms mens den er 7 pst. i 2006. Trinn 2 gjelder også i Nord-Troms og Finnmark.

	2005-regler	2006-regler	Endring fra 2005 til 2006
Trinn 2			
Innslagspunkt, klasse 1 og klasse 2	800 000 kr	750 000	- 6,3 pst.
Sats	15,5 pst.	12,0 pst	- 3,5 pst.poeng
Skatt på alminnelig inntekt			
Skattegrunnlag: Alminnelig inntekt, dvs. arbeids-, pensjons- og kapitalinntekt minus inntektsfradrag			
Personer	28,0 pst.	28,0 pst.	
Personer i Finnmark og Nord-Troms	24,5 pst.	24,5 pst.	
Etterskuddspliktige (bedrifter)	28,0 pst.	28,0 pst.	
Avgifter til folketrygden			
Trygdeavgift			
Lønnsinntekt og næringsinntekt i jordbruk, skogbruk og fiske			
	7,8 pst.	7,8 pst.	
Annen næringsinntekt	10,7 pst.	10,7 pst.	
Pensjonsinntekt mv.	3,0 pst.	3,0 pst.	
Nedre grense	29 600 kr	29 600 kr	
Opptappingsatts	25,0 pst.	25,0 pst.	
Arbeidsgiveravgift^{3,4}			
Sone 1 og sone 2	14,1 pst.	14,1 pst.	
Sone 3	10,2 pst.	12,1 pst.	1,9 pst.poeng
Sone 4	9,5 pst.	11,7 pst.	2,2 pst.poeng
Sone 5	0,0 pst.	0,0 pst.	
Ekstra arbeidsgiveravgift for lønn over 16 G			
Sats	12,5 pst.	0,0 pst.	-12,5 pst.poeng
Maksimal effektive marginale skattesatser			
Alminnelig inntekt (personlige skattytere og bedrifter)			
	28,0 pst.	28,0 pst.	
Lønn ekskl. arbeidsgiveravgift	51,3 pst.	47,8 pst.	- 3,5 pst.poeng
Lønn inkl. arbeidsgiveravgift	61,5 pst.	54,3 pst.	- 7,2 pst.poeng
Primærnæringsinntekt	51,3 pst.	47,8 pst.	- 3,5 pst.poeng
Annen næringsinntekt	54,2 pst.	50,7 pst.	- 3,5 pst.poeng
Utbytte og uttak	28,0 pst.	48,2 pst.	20,2 pst.poeng
Inntekts- og skattefradrag			
Inntektsfradrag kommer kun til fratrekk i beregning av alminnelig inntekt.			
Skattefradrag kommer til fratrekk i utlignet skatt.			
<i>Standard inntektsfradrag:</i>			
Personfradrag			
Klasse 1	34 200 kr	35 400 kr	3,5 pst.
Klasse 2	68 400 kr	70 800 kr	3,5 pst.

³ For arbeidstakere som er 62 år og eldre, er arbeidsgiveravgiften 4 prosentpoeng lavere enn de angitte satsene, men den kan ikke være negativ.

⁴ Sonene 2-4 skal fortsatt betale arbeidsgiveravgiftsatsene som gjaldt i 2003 (hhv. 10,6, 6,4, og 5,1 pst.) inntil differansen mellom det foretaket faktisk betaler i arbeidsgiveravgift (etter 2003-reglene) og det foretaket ville ha betalt i arbeidsgiveravgift ved en sats på 14,1 pst., er lik fribeløpet. I 2006 er fribeløpet 270 000 kroner pr. foretak.

	2005-regler	2006-regler	Endring fra 2005 til 2006
Minstefradrag i lønnsinntekt			
Sats	31,0 pst.	34,0 pst.	3,0 pst.poeng
Øvre grense ⁵	57 400 kr	61 100 kr	6,4 pst.
Nedre grense	4 000 kr	4 000 kr	
Minstefradrag i pensjonsinntekt			
Sats	24,0 pst.	24,0 pst.	
Øvre grense	49 400 kr	51 100 kr	3,4 pst.
Nedre grense	4 000 kr	4 000 kr	
Særskilt fradrag i arbeidsinntekt⁶	31 800 kr	31 800 kr	
<i>Særskilte inntektsfradrag:</i>			
Foreldrefradrag for legitimerede utgifter til pass og stell av barn			
<i>Øvre grense</i>			
Ett barn	25 000 kr	25 000 kr	
Tillegg pr. barn utover det første	5 000 kr	5 000 kr	
Fradrag for reiser mellom hjem og arbeid			
Sats pr. km	1,40 kr	1,40 kr	
Nedre grense for fradraget	12 800 kr	12 800 kr	
Maksimalt fradrag for gaver til frivillige organisasjoner			
	12 000 kr	12 000 kr	
Maksimalt fradrag for innbetalt fagforeningskontingent mv.			
	1 800 kr	2 250 kr	25,0 pst.
Særskilt fradrag i Finnmark og Nord-Troms			
Klasse 1	15 000 kr	15 000 kr	
Klasse 2	30 000 kr	30 000 kr	
Fisker- og sjømannsfradraget			
Sats	30,0 pst.	30,0 pst.	
Øvre grense	80 000 kr	80 000 kr	
Særskilt fradrag i næringsinntekt for landbruk mv.			
Inntektsuavhengig fradrag	36 000 kr	36 000 kr	
Sats utover inntektsuavhengig fradrag	19,0 pst.	19,0 pst.	
Maksimalt samlet fradrag	61 500 kr	71 500 kr	16,3 pst.
Maksimalt fradrag for premie til individuelle pensjonsavtaler (IPA)			
	40 000 kr	40 000 kr	
Særfradrag for store sykdomsutgifter			
Nedre grense ⁷	9 180 kr	9 180 kr	
Øvre grense	ubegrenset	ubegrenset	

⁵ Summen av minstefradrag i lønnsinntekt og minstefradrag i pensjonsinntekt begrenses oppad til øvre grense for minstefradrag i lønnsinntekt, dvs. 61 100 kroner.

⁶ Skattyter med lønnsinntekt får det høyeste av minstefradraget i lønnsinntekt og det særskilte fradraget i arbeidsinntekt.

⁷ Fra 2005 gis det ikke fradrag for utgifter under 9 180 kroner. For dokumenterte merutgifter som skyldes tilsyn av funksjonshemmede barn, gis det likevel fradrag uavhengig av beløpets størrelse.

	2005-regler	2006-regler	Endring fra 2005 til 2006
--	-------------	-------------	------------------------------

Særskilte skattefradrag:

Boligsparing for ungdom under 34 år (BSU)

Sats for skattefradrag	20,0 pst.	20,0 pst.	
Maksimalt årlig sparebeløp	15 000 kr	15 000 kr	
Maksimalt samlet sparebeløp i ordningen	100 000 kr	100 000 kr	

Særskilte skatteregler for pensjonister, uføre mfl.

Særfradrag for alder og

uførhet mv.⁸	19 368 kr	19 368 kr	
--------------------------------	-----------	-----------	--

Skattebegrensingsregelen for pensjonister mv.⁹

Avtrappingssats	55,0 pst.	55,0 pst.	
-----------------	-----------	-----------	--

Skattefri nettoinntekt¹⁰

Enslig	92 100 kr	95 300 kr	3,5 pst.
Ektepar	151 000 kr	156 300 kr	3,5 pst.

Formuestillegget

Sats	2,0 pst.	2,0 pst.	
Greense	200 000 kr	200 000 kr	

Barnetrygd og kontantstøtte

Generell sats i barnetrygden pr. år	11 640 kr	11 640 kr	
Småbarnstillegg til enslige forsørgere ¹¹	7 920 kr	7 920 kr	
Ekstra barnetrygd i Finnmark og Nord-Troms	3 840 kr	3 840 kr	
Full sats i kontantstøtten pr. år	43 884 kr	39 636 kr	- 9,7 pst.

Delingsmodellen

**Lønnsfradraget i delingsmodellen/
skjermingsmetoden for
enkeltpersonforetak**

20,0 pst.	15,0 pst. - 5,0 pst.poeng
-----------	---------------------------

Avgift på arv og gave

Fribeløp/innslagspunkt for laveste avgiftssats	250 000 kr	250 000 kr	
Innslagspunkt for høyeste avgiftssats	550 000 kr	550 000 kr	
Avgiftssats for barn, inkl. stebarn og fosterbarn og foreldre			
lav	8,0 pst.	8,0 pst.	
høy	20,0 pst.	20,0 pst.	
Avgiftssats for andre arvinger/gavemottakere			
lav	10,0 pst.	10,0 pst.	
høy	30,0 pst.	30,0 pst.	

⁸ Særfradraget for alder og uførhet ble hevet fra 18 360 kr til 19 368 kr i forbindelse med revidert budsjett 2005 og gjort gjeldende for hele 2005.

⁹ Skattebegrensingsregelen gjelder også enslige forsørgere, men kun dersom de mottar overgangsstønad.

¹⁰ Nettoinntekt beregnes som brutto arbeids-, pensjons- og kapitalinntekt minus minstefradraget (og ev. fisker- og sjømannsfradrag og fradrag i næringsinntekt for landbruk mv.). Kapitalkostnader og renteutgifter inkluderes også. Personfradrag, særfradrag for store sykdomsutgifter og særfradrag for alder og uførhet inngår ikke i skattebegrensingsregelen.

¹¹ Gjelder kun enslige forsørgere som mottar full overgangsstønad.

	Grenser i 2005. Kroner	Satser i 2005	Grenser i 2006.¹² Kroner	Satser i 2006
<i>Formuesskatt</i>				
Kommuner	0 – 151 000	0,0 pst.	0 – 200 000	0,0 pst.
	151 000 og over	0,7 pst.	200 000 og over	0,7 pst.
Stat				
Klasse 1	0 – 151 000	0,0 pst.	0 – 200 000	0,0 pst.
	151 000 – 540 000	0,2 pst.	200 000 – 540 000	0,2 pst.
	540 000 og over	0,4 pst.	540 000 og over	0,4 pst.
Klasse 2	0 – 181 000	0,0 pst.	oppeheves	
	181 000 – 580 000	0,2 pst.	oppeheves	
	580 000 og over	0,4 pst.	oppeheves	

Fribeløpet for formuesskatt til både stat og kommune er økt med 32,5 pst. fra 2005 til 2006.

	2005-regler	2006-regler
<i>Bedriftsbeskatningen</i>		
Skatt på overskudd (alminnelig inntekt)	28,0 pst.	28,0 pst.
Avskrivningssatser		
Saldogruppe a (kontormaskiner o.l.)	30 pst.	30 pst.
Saldogruppe b (ervertet forretningsverdi)	20 pst.	20 pst.
Saldogruppe c (vogntog, lastebiler, busser, varebiler mv.)	20 pst.	20 pst.
Saldogruppe d (personbiler, maskiner og inventar mv.)	20 pst.	20 pst.
Saldogruppe e (skip, fartøyer, rigger mv.)	14 pst.	14 pst.
Saldogruppe f (fly, helikopter)	12 pst.	12 pst.
Saldogruppe g (anlegg for overføring og distribusjon av el. kraft og elektroteknisk utrustning i kraftforetak)	5 pst.	5 pst.
Saldogruppe h (bygg og anlegg, hoteller mv.) ¹³	4 (8) pst.	4 (8) pst.
Saldogruppe i (forretningsbygg)	2 pst.	2 pst.

Kilde: Finansdepartementet.

¹² Innslagpunktene i 2006 er for enslige skattytere. For ektefeller, som ligned under ett for felles formue, er innslagpunktene i 2006 det dobbelte av hva tabellen viser.

¹³ Bygninger med en enkel konstruksjon og som antas å ha en kommersiell levealder under 20 år, kan avskrives med 8 pst.

Avgiftssatser for 2005 og 2006

Avgiftskategori	Sats 2005	Sats 2006	Endring i pst.
<i>Merverdiavgift, pst. av omsetningsverdien¹</i>			
Generell sats	25	25	0
Redusert sats	11	13	2
Lav sats	7	8	1
<i>Alkoholholdige drikkevarer</i>			
Brennevinsbaserte drikkevarer over 0,7 vol pst.			
Kr/vol pst. og liter	5,54	5,64	1,8
Annen alkoholholdig drikk fra 4,7 til og med 22 vol pst.			
Kr/vol pst. og liter	3,61	3,67	1,7
Annen alkoholholdig drikk til og med 4,7 vol pst., kr/liter			
a) 0,0-0,7 vol pst.	1,58	1,61	1,9
b) 0,7-2,7 vol pst.	2,47	2,51	1,6
c) 2,7-3,7 vol pst.	9,35	9,51	1,7
d) 3,7-4,7 vol pst.	16,18	16,46	1,7
<i>Tobakkvarer</i>			
Sigarer, kr/100 gram	181	184	1,7
Sigaretter, kr/100 stk.	181	184	1,7
Røyketobakk, kr/100 gram	181	184	1,7
Snus, kr/100 gram	58	59	1,7
Skrå, kr/100 gram	58	59	1,7
Sigarettpapir, kr/100 stk.	2,76	2,81	1,8
<i>Engangsavgift</i>			
Kjøretøygruppe a ²			
Vektavgift, kr/kg			
første 1150 kg	34,75	35,36	1,8
neste 250 kg	69,50	70,72	1,8
neste 100 kg	139,00	141,43	1,7
resten	161,66	164,49	1,8
Slagvolumavgift, kr/cm ³			
første 1200 cm ³	10,26	10,44	1,8
neste 600 cm ³	26,86	27,33	1,7
neste 400 cm ³	63,18	64,29	1,8
resten	78,93	80,31	1,7
Motoreffektavgift, kr/kW			
første 65 kW	134,22	136,57	1,8
neste 25 kW	489,54	498,11	1,8
neste 40 kW	979,38	996,52	1,8
resten	1 657,36	1 686,36	1,7
Kjøretøy gruppe b, ³ pst. av personbilavgift	20	20	0,0
Kjøretøy gruppe c, ⁴ pst. av personbilavgift	13	13	0,0
Kjøretøy gruppe d, ⁵ pst. av personbilavgift	55	55	0,0
Kjøretøy gruppe e, ⁶ pst. av verdiavgiftsgrunnlaget	36	36	0,0

¹ Endring i merverdiavgift er oppgitt i prosentpoeng.

² Gruppe a: Personbiler, varebiler kl. 1 og busser under 6 meter med inntil 17 seteplasser.

³ Gruppe b: Varebiler klasse 2. Lastebiler med tillatt totalvekt inntil 7500 kg.

⁴ Gruppe c: Campingbiler.

⁵ Gruppe d: Kombinerte biler med totalvekt inntil 7500 kg.

⁶ Gruppe e: Beltebiler.

Avgiftskategori	Sats 2005	Sats 2006	Endring i pst.
Kjøretøy gruppe f, ⁷ stykkavgift	9 228	9 389	1,7
Slagvolumavgift, kr/cm ³			
første 125 cm ³	0	0	0,0
neste 775 cm ³	31,70	32,25	1,7
resten	69,50	70,72	1,8
Motoreffektavgift, kr/kW			
første 11 kW	0	0	0,0
resten	410,65	417,84	1,8
Kjøretøygruppe g ⁸			
Vektavgift, kr/kg			
første 100 kg	13,01	13,24	1,8
neste 100 kg	26,01	26,47	1,8
resten	52,01	52,92	1,7
Slagvolum, kr/cm ³			
første 200 cm ³	2,72	2,77	1,8
neste 200 cm ³	5,42	5,51	1,7
resten	10,83	11,02	1,8
Motoreffekt, kr/kW			
første 20 kW	34,68	35,29	1,8
neste 20 kW	69,34	70,55	1,7
resten	138,69	141,12	1,8
Kjøretøygruppe h, ⁹ pst. av personbilavgift	40	40	0,0
Kjøretøygruppe i, ¹⁰ kroner	3 038	3 091	1,7
Kjøretøygruppe j, ¹¹ pst. av personbilavgift	35	35	0,0
Årsavgift, kr/år			
Alminnelig sats	2 815	2 865	1,8
Motorsykler	1 585	1 615	1,9
Campingtilhengere	940	955	1,6
Kjøretøy med totalvekt over 3,5 tonn ¹²	1 785	-	60,5
Traktorer, mopeder mv. ¹³	360/180	365	1,4/102,7
Vektårsavgift, kr/år	varierer	varierer	1,8
Omregistreringsavgift	varierer	varierer	1,8
Bensin, kr/liter			
Svovelfri ¹⁴	4,03	4,10	1,7
Lavsvovlet ¹⁵	4,07	4,14	1,7
Autodiesel, kr/liter			
Svovelfri ¹⁶	2,92	2,97	1,7
Lavsvovlet ¹⁷	2,97	3,02	1,7
Båtmotorer, kr/HK	135,00	137,50	1,9

⁷ Gruppe f: Motorsykler.

⁸ Gruppe g: Beltemotorsykler (snøscootere).

⁹ Gruppe h: Taxi og transport av funksjonshemmede.

¹⁰ Gruppe i: Veteranbiler.

¹¹ Gruppe j: Busser under 6 meter med inntil 17 sitteplasser, hvorav minst 10 er montert i fartsretningen.

¹² Laste- og trekkbiler med tillatt totalvekt over 3,5 tonn får alminnelig sats.

¹³ Laveste sats bortfaller. Mopeder, traktorer og veterankjøretøy betaler dermed 365 kroner i årsavgift.

¹⁴ Bensin som har et svovelinhold på 10 ppm eller lavere.

¹⁵ Bensin som har et svovelinhold mellom 10 ppm og 50 ppm.

¹⁶ Autodiesel som har et svovelinhold på 10 ppm eller lavere.

¹⁷ Autodiesel som har et svovelinhold på mellom 10 ppm og 50 ppm.

Avgiftskategori	Sats 2005	Sats 2006	Endring i pst.
<i>Elektrisk kraft, øre/kWh</i>			
Generell sats	9,88	10,05	1,7
Redusert sats	0,45	0,45	0,0
<i>Smøreolje, kr/liter</i>			
	1,62	1,65	1,9
<i>Avgift på mineralske produkter</i>			
Grunnavgift på fyringsolje mv., kr/liter	0,414	0,421	1,7
<i>CO₂-avgift, generell sats</i>			
Petroleumsvirkosomhet, kr/liter el. Sm ³	0,78	0,79	1,3
Mineralolje, kr/liter	0,52	0,53	1,9
Bensin, kr/liter	0,78	0,79	1,3
<i>CO₂-avgift, redusert sats¹⁸</i>			
Mineralolje, kr/liter	0,31	-	71,0
Bensin, kr/liter	0,28	-	182,1
Svovlavgift, generell sats, kr/liter	0,07	0,07	0,0
Svovlavgift, redusert sats, kr/liter ¹⁹	0,03	-	133,3
<i>Avgift på sluttbehandling av avfall</i>			
<i>Opplagsplasser for avfall, kr/tonn</i>			
Opplagsplasser med høy miljøstandard	409	416	1,7
Opplagsplasser med lav miljøstandard	533	542	1,7
Anlegg for forbrenning av avfall, kr/utslippsenhet	varierer	varierer	1,8
CO ₂ -avgift på avfall til forbrenning, kr/tonn	40,57	41,28	1,8
<i>Avgift på helse- og miljøskadelige kjemikalier</i>			
Trikloretten, kr/kg	55,71	56,67	1,7
Tetrakloretten, kr/kg	55,71	56,67	1,7
<i>Miljøavgift på klimagassene HFK og PFK</i>			
Kr/tonn CO ₂ -ekvivalenter	187,27	190,55	1,8
<i>Sjokolade mv., kr/kg</i>			
	15,79	16,07	1,8
<i>Alkohol frie drikkevarer</i>			
Ferdigvare, kr/liter	1,58	1,61	1,9
Konsentrat (sirup), kr/liter	9,64	9,81	1,8
Kullsyre, kr/kg	64,00	65,12	1,8
<i>Avgift på drikkevareemballasje, kr/stk.</i>			
<i>Miljøavgift</i>			
a) Glass og metall	4,46	4,54	1,8
b) Plast	2,69	2,74	1,9
c) Kartong/papp	1,11	1,13	1,8
Grunnavgift, engangsemballasje, kr/stk.	0,91	0,93	2,2
<i>Sukker, kr/kg</i>			
	6,12	6,23	1,8
<i>Dokumentavgift, pst. av salgsverdi</i>			
	2,5	2,5	0,0

¹⁸ Redusert sats bortfaller. Avgiften betales etter generell sats.

¹⁹ Redusert sats bortfaller. Avgiften betales etter generell sats.

Kilde: Finansdepartementet.

Budsjett 2006

Viktige nettsider:

Statsbudsjettet: <http://www.statsbudsjettet.dep.no>

Skatteetaten: <http://www.skatteetaten.no>

Toll- og avgiftsdirektoratet: <http://www.toll.no>

Finansdepartementet

Postadresse: Postboks 8008 Dep, 0030 Oslo

Kontoradresse: Akersgt. 40

Telefon: 22 24 90 90

Internett: <http://odin.dep.no/fin/>

Epost: postmottak@finans.dep.no

ISBN: 82-91092-49-4