

# 1

## Sammendrag



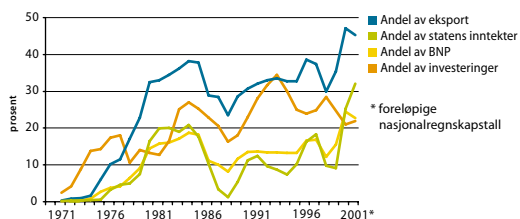


Fig. 1.1 Makroøkonomiske indikatorer for petroleumssektoren (Kilde: Statistisk sentralbyrå)

Petroleumssektoren har stor betydning for den norske økonomien. Jamfør figur 1.1, hvor forskjellige nasjonalregnskapsstørrelser for petroleumssektoren er presentert prosentvis i forhold til landets totale økonomi. Sektorens andel av BNP, av eksport og av statens totale inntekter har de siste 20 år vært betydelig, med et særdeles høyt nivå i 2000 og 2001. Hovedforklaringen på de spesielt høye inntektene i 2000 og 2001 er en høy oljepris kombinert med sterk dollarkurs og historisk høy petroleumproduksjon. Petroleumsinvesteringenes andel av de totale investeringer i økonomien var på sitt høyeste tidlig på 90-tallet.

Totale investeringer i petroleumssektoren har ligget over 40 mrd hvert år siden 1992, og nådde en topp i 1998 med ca 80 mrd kroner. For 2001 er investeringene redusert til 56,9 mrd kroner. I Figur 1.2 er investeringer i petroleumssektoren fordelt på leting, petroleumrelatert landvirksomhet, rør og felt.

For å vise komponentene i statens netto kontantstrøm fra petroleumsvirksomheten, bryter figur 1.3 kontantstrømmen ned i underkomponenter. Det fremgår at de klart viktigste inntektskildene for staten er kontantstrømmene fra SDØE og fra skatter.

Produksjonen av råolje har ligget rundt 3 millioner fat per dag fra 1996, og var i 2001 3,1 mill fat pr. dag. Inklusiv NGL og kondensat var

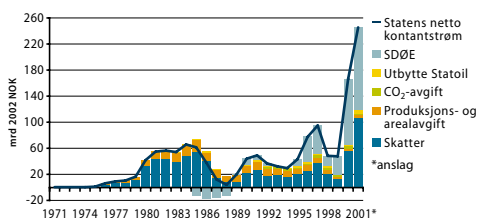


Fig. 1.3 Statens netto kontantstrøm fra petroleumsvirksomheten (Kilde: Statsregnskap og Statsbudsjett)

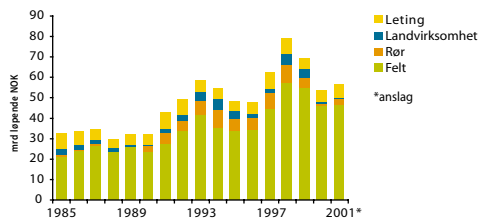


Fig. 1.2 Investeringer 1985-2001 (Kilde: Statistisk sentralbyrå)

gjennomsnittlig oljeproduksjon i 2001 3,4 mill fat o.e. pr. dag. Også gassproduksjonen - med 53 mill Sm<sup>3</sup> o.e. - var høy i 2001. Total petroleumproduksjon i mill Sm<sup>3</sup> o.e. er gjengitt i figur 1.4. I tiden fremover venter vi at råoljeproduksjonen vil være tilnærmet uendret de nærmeste årene, for deretter å avta gradvis. Gassproduksjonen derimot forventes å øke betydelig de neste 5 - 10 år. I årene fremover forventes gass derfor å ha en økende betydning i norsk petroleumproduksjon.

Også internasjonalt er petroleumssektoren en betydelig aktør. Norge er verdens sjetteste største oljeproducent, mens vi er verdens tredje største netto eksportør av olje. Norge er verdens tredje største eksportør av gass i rør. I 2001 utgjorde den norske gasseksporten om lag to prosent av verdens totale gassforbruk. Rundt ti prosent av Vest-Europas gassforbruk dekkes av norsk gass.

I 2001 skjedde flere endringer innen det statlige engasjementet. Staten solgte 15 prosent av SDØE porteføljen til Statoil som også ble delprivatisert. Ytterligere om lag 6,5 prosent av porteføljen ble solgt i 2002. I forbindelse med delprivatiseringen av Statoil ble det også opprettet to selskaper, Petoro, som skal ivareta SDØE-porteføljen, og Gassco, et transportselskap for naturgass<sup>1</sup>.

<sup>1</sup> Se kapittel 3: Statlig organisering av petroleumsvirksomheten.

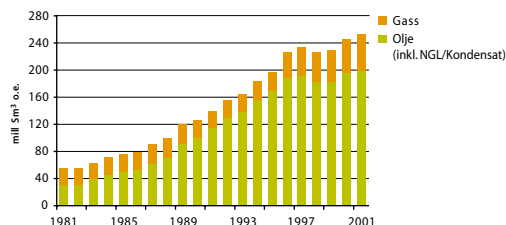


Fig. 1.4 Total petroleumproduksjon 1981-2001 (Kilde: OED/OD)