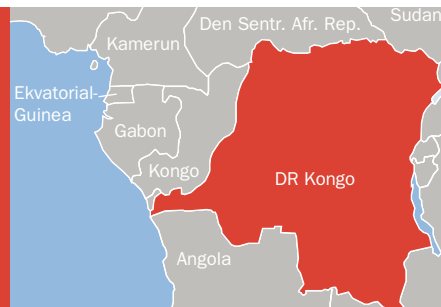
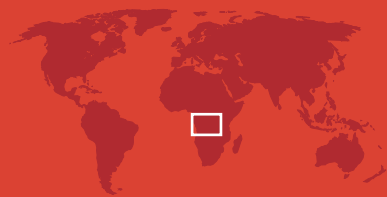



# DR Kongo



 Etter mange år med væpnet konflikt gjennomførte den demokratiske republikken Kongo (DRC) i 2006 de første demokratiske valg på 40 år og Joseph Kabila ble innsatt som folkevalgt president i desember 2006. Den humanitære situasjonen i DRC er fortsatt svært alvorlig, spesielt i Øst-Kongo.

DRC har et stort økonomisk potensial med store natur- og menneskelige ressurser. Inntektene fra gruvedrift og industri har tradisjonelt stått for 75 prosent av landets eksportverdier og for ca. 25 prosent av BNP. Ettersom den formelle økonomien i landet nærmest har falt sammen, står jordbruk i dag for nær halvparten av BNP. Inflasjonsmålet for 2006 var 10 prosent, mens resultatet var på rundt 20 prosent.

## Utviklingssamarbeid

Norge støttet i 2006 DRC med om lag 124,3 millioner kroner. Samarbeidspartnere var FN-systemet og norske frivillige organisasjoner. Kvinner og barn var målgrupper for mange av programmene.

Omlag 71 millioner kroner ble brukt over den humanitære bevilgningen, og ble i stor grad benyttet til tiltak innen helse, utdanning og juridisk rådgivning for internt fordrevne, samt støtte til tiltak for ofre for seksualisert vold. Norge ga også støtte

til valgobservasjon, reintegrering av barnesoldater og reintegrering av rwandiske flyktninger.

Om lag elleve millioner kroner ble benyttet til dialogtiltak i regi av religiøse ledere og trossamfunn for å hindre oppblussing av konflikt.

Omlag halvparten av bevilgningen for overgangsbistand på 40 millioner kroner gikk i 2006 til gjennomføringen av valget. I tillegg gikk en stor andel av støtten til reintegrering av barnesoldater samt til støtte av tiltak innen fred, forsoning og rehabilitering.

Til sammen ti millioner kroner ble kanalisert gjennom Bistandsnemnda til norske misjonsorganisasjoner. Støtten gikk i hovedsak til organisasjoner med lokale kirkelige partnere i DRC som har hatt tiltak innen blant annet helse og utdanning samt enkelte spesielle kvinne- og miljøtiltak.

## Fakta

**Anslått folketall** (2005): 57,6 millioner  
**Brutto nasjonalinntekt/innb.** (2005): 120 USD (MUL)  
**Økonomisk vekst** (BNP) 2000-05: 4,4%  
**Økonomisk struktur, som andel av BNP** (2005): Jordbruk 46%, industri 25%, tjenester 29%  
**Underernæring blant barn** under 5 år (2001): 31,1%  
Tall over 30% regnes som svært høyt og er en sterk indikator på fattigdom  
**Indeks for menneskelig velferd** (HDI) Nivå 2004: 0,391. Et land med indeks under 0,500 har lavt velferdsnivå. DR Kongo har hatt en nedgang på 0,031 i perioden fra 1990 til 2004. Fra 2003 til 2004 var det imidlertid en svak forbedring på 0,006  
**Barnedødelighet** per 1000 (2005): 205  
Endring 1990-2005: 0  
**Mødre dødelighet** per 1000 fødsler (2000): 9,9  
**Hiv-smittede**, andel av befolkningen 15-49 år (2005): 3,2%  
**Barn i barneskolen** (2005): 44,8%  
**Analfabeter** blant 15-24 år (2004): 29,6%  
**Antall jenter i forhold til 100 gutter under utdanning** (2004): i barneskolen (primær)/ungdomsskole og videregående (sekundær)/høyere (tertiær): 93/84/ikke tilgjengelig  
**Kvinneandel i parlamentet** (2006): 12%  
**Skogareal** (endring 1990-2005, negative tall betyr avskoging i prosent av 1990): -5%  
**Vernet areal for biologisk mangfold** (2005): 8,4%  
**Korrupsjonsnivå** i følge TIs persepsjonsindeks (2006): 2,2. Indeksen måler oppfatningen av korrupsjon. Den går fra 10 til 0, hvor 10 er helt rent og 0 er helt korrupt  
**Spesielt sårbart land**, i følge OECD/DAC (2006): Ja  
**Forsvarsutgifter**, som andel av BNP (2005): 2,1%  
**Bistandsnivå per innbygger** (2005): 32 USD  
**Bistand som andel av BNI**: 26,9%  
**Samlet norsk bistand**: 124,336 millioner kroner (unntatt kap.post 167 "Flyktningetiltak i Norge, godkjent som utviklingshjelp")

## Mer informasjon:

Den norske ambassaden i Luanda: [www.noruega.ao](http://www.noruega.ao)  
Utenriksdepartementets landside for DRC: [www.landsider.no/land/kongodemrep](http://www.landsider.no/land/kongodemrep)  
Norad: [www.norad.no](http://www.norad.no)

## Bilateral bistand<sup>1)</sup> (ekskl. kap.post 167<sup>2)</sup>) til Dem.rep. Kongo fordelt på ulike kanaler, 2006 (NOK 1000)

Bistandskanal	Total	% av samlet
Stat-til-stat med mer <sup>2)</sup>	3 374	2,7 %
Norsk NGO	72 501	58,3 %
Multi-bilateral <sup>3)</sup>	48 461	39,0 %
<b>Totalt</b>	<b>124 336</b>	<b>100,0 %</b>

- 1) Kap.post 167 "Flyktningetiltak i Norge, godkjent som utviklingshjelp"
- 2) Herunder offentlige institusjoner, departement, konsulenter, privat sektor etc.
- 3) Øremerket bistand kanalisert gjennom multilaterale organisasjoner

## Bilateral bistand<sup>1)</sup> (ekskl. kap.post 167<sup>2)</sup>) til Dem.rep. Kongo fordelt på resultatområder, 2006 (NOK 1000)

Resultatområder	Total	% av samlet
Helse, utdanning og annet innen sosial sektor	22 284	17,9 %
Økonomisk utvikling og handel	5 628	4,5 %
Godt styresett	41 188	33,1 %
Nødhjelp og annet uspesifisert	55 236	44,4 %
<b>Totalt</b>	<b>124 336</b>	<b>100,0 %</b>

- 1) Inkl. multi-bilateral bistand
- 2) Kap.post 167 "Flyktningetiltak i Norge, godkjent som utviklingshjelp"