


Oy vermek isteyenler için önemli bilgiler

Parlamento Seçimi ve Sami Meclisi Seçimi 2009



Seçim, 14 Eylül 2009 tarihinde yapılacaktır.
Oy vermeden önce geçerli bir kimlik belgesi göstermeniz gerekmektedir.



Parlamento Seçimi ve Sami Meclisi Seçimi 2009

Storting ya da Parlamento, Norveç'in demokratik olarak seçilmiş ulusal meclisidir. 169 temsilci, dört yıllık hizmet için seçilir. Görevleri, Norveç'in 19 iline karşılık gelen toplam 19 seçim bölgesindeki nüfusu temsil etmektir. Parlamento'nun en önemli etkinlikleri; yasaları geçirmek, devlet bütçesini belirlemek ve hükümetin görevlerini yürütmektir.

Sameting ya da Sami Meclisi, Norveç'teki yerli Sami halkının temsili sözcülüğünü yapan, bağımsız, demokratik olarak seçilmiş bir kurumdur. 39 temsilci, dört yıllık hizmet için seçilir. Görevleri, Norveç'teki Sami halkını temsil etmektir. Sami Meclisi, merkezi hükümet tarafından belirlenen bir çerçevede kendi bütçesini yönetir. Sami Meclisi, kendi etki alanına giren konularda karar verici yetkili kurum olarak da görev yapar.

Oy verme hakkınızı kullanın ve önümüzdeki dört yıl boyunca sizi Parlamento'da ve Sami Meclisi'nde kimin temsil edeceğine karar verin. **Oyunuzu kullanın!**

Bu broşür, oy vermek isteyenler için pratik bilgiler içermektedir.

Seçim, 14 Eylül 2009 Pazartesi günü yapılacaktır.

Birçok yerel yönetim, 13 Eylül Pazar günü de oy verilmesine izin vermektedir.

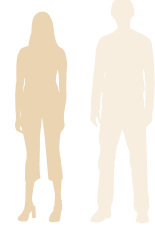
Oy vermeden önce geçerli bir kimlik belgesi göstermeniz gerekmektedir! Seçim Yasası, seçim görevlisinin tanımadığı seçmenlerin geçerli bir kimlik belgesi göstermesini gerektirmektedir. Geçerli bir pasaport, sürücü belgesi ya da fotoğraflı banka kartı kimlik belgesi olarak kullanılabilirken, farklı kimlik belgeleri de yeterli olabilir. Gösterilen kimlik belgesinde seçmenin adı, doğum tarihi ve fotoğrafı bulunmalıdır.

Bakım evi ya da hastane gibi bir kurumda bulunan veya gözetim altında olan seçmenlerin kimlikleri, ilgili kurumdaki bir çalışan tarafından onaylanabilir.

Tüm kayıtlı seçmenlere bir seçmen kartı yollanacaktır. Seçmen kartı, seçim gününde nerede ve nasıl oy kullanılacağıyla ilgili bilgiler içermektedir. Seçmen kartı, oyunuzu vermek için gerekli değildir; ancak yanınızda bulunması size zaman kazandıracaktır. Seçmen kartı, kimlik belgesi olarak kabul edilmez.

Hem Parlamento seçimi hem de Sami Meclisi seçiminde oy kullanma hakkı bulunan seçmenlere iki seçmen kartı gönderilecektir.

Parlamento Seçimi



► Kimler oy verebilir?

18 yaşından büyük ya da seçim yılında 18 yaşında olacak Norveç vatandaşları, Norveç Parlamento seçimlerinde oy kullanma hakkına sahiptir. Seçmenler, Norveç'te ikamet etmiş ya da yerleşik ve kayıtlı olmalıdır.

► Nasıl ve nerede oy kullanabilirsiniz?

Seçim gününde

Oyunuzu, oturduğunuz ve kayıtlı olduğunuz belediye yetki alanı içinde vermelisiniz. Bu, oy veren kişinin, 30 Haziran 2009 tarihinde Norveç Ulusal Nüfus Kaydı sırasında oturduğu ve kaydolduğu belediye yetki alanıdır. Oyunuzu, belediye yetki alanındaki herhangi bir oy verme yerinde verebilirsiniz. İlerleyen sayfalardaki resimler, seçim günü oy pusulasını nasıl dolduracağınızı göstermektedir.

Önceden oy verme

Herhangi bir belediye yetki alanında, 11 Eylül 2009 Cuma gününe kadar -bu gün de dahil olmak üzere- verilebilir. Önceden oy verme işlemi, seçim gününde oy verme işleminden farklıdır.

Önceden oy verme işlemi aşağıda açıklanmaktadır:

- 1) Size oy pusulası zarfını verecek ve oy verme kabinini ya da odasını gösterecek olan seçim görevlisinin sizi bizzat görmesi gerekmektedir.
- 2) Uygun oy pusulasını alın ve yapmak istediğiniz değişikliği işaretleyin.
- 3) Oyunuzu, kayıtlı olduğunuzdan farklı bir seçim bölgesinde veriyorsanız, size oy pusulası zarfı ile özel bir oy pusulası verilecektir. Oy pusulasında, adayların adları verilmeden kayıtlı siyasi partilerin adları listelenmektedir. Oy vermek istediğiniz partiyi/grubu 'X' ile işaretleyin ya da partinin/grubun adını yazın. Herhangi bir değişikliği işaretlemek istiyorsanız, kendi seçim bölgenizin oy pusulasını da edinin kullanabilirsiniz.
- 4) Oy pusulasını, oy pusulası zarfına yerleştirin.
- 5) Oy pusulası zarfını ve seçmen kartınızı, sizin huzurunuzda bir zarfa koyup zarfı mühürleyecek ve oy sandığına atacak olan seçim görevlisine verin. Oyunuz, oy sayımına dahil edilmek üzere belediyenin yetki alanına iletilecektir.


Hasta ya da engelliyseniz, oyunuzu evde kullanma izni için yerel yönetime başvurabilirsiniz.

Belediye yetkilileri, ne zaman ve nasıl oy vereceğinizi size bildirecektir.

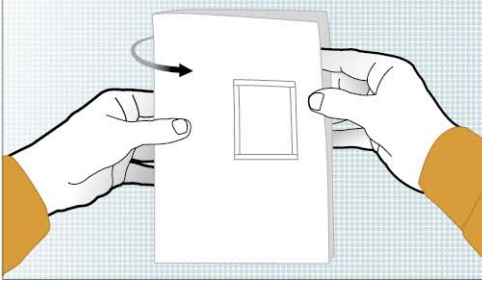
► Seçim gününde nasıl oy kullanırsınız?




1 Uygun oy pusulasını seçin.



2 Oy pusulasında istediğiniz değişiklikleri işaretleyin (bir sonraki sayfada verilen talimatlara bakın).



3 Oy pusulasını, partilerin adları içeri, damga alanı dışarı gelecek şekilde katlayın. Bu sayede hiç kimse kime oy verdiğinizi göremez. Oy pusulası, zarfa ya da başka herhangi bir muhafazaya konmamalıdır.



4 Oy pusulasını, dışarıdan damgalanmak üzere seçim görevlisine götürün. Yalnızca damgalanmış oy pusulaları geçerlidir!




5 Damgalanmış oy pusulasını seçim kutusuna atın.

► Değişiklikleri oy pusulasında nasıl işaretlersiniz?

Oy pusulasında değişiklik yapıp yapmamak size kalmıştır. Herhangi bir değişiklik yapmazsanız oyunuz, oy pusulasında listelenen sıralamayla adaylar için sayılacaktır.

Değişiklikler oy pusulasına nasıl işaretlenir:



Adayların listelenme sırasını değiştirme

Adayın (ya da adayların) adının (ya da adlarının) **sol** tarafındaki kutuya, tercih sıranızı açıkça gösterecek şekilde (yeni) bir numara girin.



Listeden adayları silme

Listeden silmek istediğiniz adayın (ya da adayların) adının (ya da adlarının) **sağındaki** kutuya bir çarpı ya da işaret koyun.

Değişiklik yaptıktan çekinmeyin. Değişiklik yapma işlemleri oy pusulasında açıklanmaktadır. Yanlış yapsanız bile oyunuz geçersiz sayılmayacaktır!

► Kimler seçilir?

Parlamentodaki koltuk sayısı, her bir parti ve gruba verilen oy sayısına göre tahsis edilir.

Belirli bir partiye ya da gruba oy veren seçmenlerin yarısından fazlası, aynı adayda değişiklik işaretlerse, bu durum, Parlamento'ya hangi adayların seçileceğini belirlemede yardımcı olabilir. Aksi takdirde adaylar, oy pusulasında listelendikleri sıralamayla seçilirler.

Daha fazla bilgiye www.valg.no adreslerinden ulaşabilirsiniz
İyi bir seçim geçirmenizi diliyoruz!

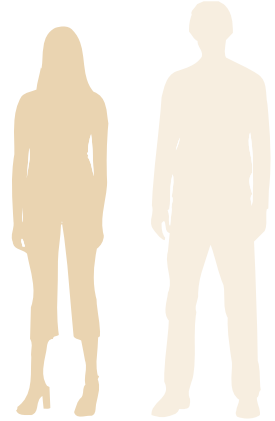
Sami Meclisi seçimi

Yerel meclis seçimlerinde oy kullanma hakkı olan ve Sami seçmen kütüğünde kayıtlı herkes, Sami Meclisi seçimlerinde oy kullanma hakkına sahiptir. Sami seçmen kütüğüne kayıt olmak için son tarih 30 Haziran 2009'dur. Hem Parlamento seçimi hem de Sami Meclisi seçiminde oy kullanma hakkı bulunan seçmenler, her iki seçimde de oy kullanabilirler.

Son Sami Meclisi seçiminde 30'dan az seçmenin oy kullanma hakkı olduğu bir belediye yetki alanında ikamet eden kayıtlı seçmenler, seçim gününde oy pusulalarını veremeyecektir. Bunun yerine oy verme haklarını, önceden oy kullanarak yerine getirebilirler. Sami Meclisi web sitelerinde, bu durumun hangi belediye yetki alanları için geçerli olduğu ayrıntılarıyla verilmektedir.

Seçmenler, oy pusulasında adayların sırasını değiştirebilirler. Seçmenler adayları silemezler.

Sami Meclisi, Sami Meclisi seçimi hakkındaki bilgileri, Sami seçmen kütüğünde bulunan herkese göndermektedir.



Daha fazla bilgiye www.valg.no ve www.sametinget.no adreslerinden ulaşabilirsiniz **İyi bir seçim geçirmenizi diliyoruz!**



Yerel Hükümet ve Bölgesel Gelişim Bakanlığı tarafından Ağustos 2009 tarihinde yayınlanmıştır
Bu yayın, sekiz dile çevrilmiştir ve hepsine www.valg.no adresinden ulaşabilirsiniz

Yayın no.: H-2229 Tyrkisk